

# つくば市 就労系障害福祉サービス 事業所ガイドブック



つくば市イメージキャラクター  
フックン船長

つくば市 福祉部 障害福祉課  
TEL 029(883)1111(代)

本ガイドブックは、所在地がつくば市及びつくば市隣接市(石岡市、牛久市、桜川市、下妻市、常総市、筑西市、つくばみらい市、土浦市、龍ヶ崎市)の指定事業所のうち、生産活動や社会参加を目的とした就労訓練を提供している事業所の概要と就労支援の内容を掲載しております。参考資料としてご活用ください。

○本ガイドブックに掲載している事業所の種類とサービスの内容は以下の通りです。

	就労移行支援	就労継続支援A型 (雇用型)	就労継続支援B型 (非雇用型)
主なサービス内容	一般企業等への就労を希望する人に、一定期間、就労に必要な知識及び能力の向上のために必要な訓練を行います。	一般企業等での就労が困難な人に、働く場を提供するとともに、知識及び能力の向上のために必要な訓練を行います。 (雇用契約に基づく就労)	一般企業等での就労が困難な人に、働く場を提供するとともに、知識及び能力の向上のために必要な訓練を行います。 (雇用契約は結ばない)
対象者	一般就労を希望し、知識・能力の向上、実習、職場探し等を通じ、適正にあった職場への就労が見込まれる人。	就労機会の提供を通じ生産活動にかかる知識及び能力の向上を図ることにより、雇用契約に基づく就労が可能な人。	就労移行支援事業を利用したが、企業等の雇用に結びつかなかった人や、一定年齢に達している人などであって、就労の機会等を通じ、生産活動にかかる知識及び能力の向上や維持が期待される人。

○県障害福祉課・各事業所・WAM NET 等の情報に基づき、ガイドブックを作成しておりますが、実際の状況と異なっている場合もございますので、詳細は各事業所へ直接お問い合わせください。

○この冊子は、PDF ファイルでつくば市ホームページより閲覧が可能です。

(TOP>>健康・医療・福祉>>障害者福祉>>助成・手当・サービス>>助成>>障害福祉サービス)

○下記のホームページ又は各事業所のホームページ等からも情報の確認ができます。

・茨城県のホームページ

(県障害福祉課) <http://www.pref.ibaraki.jp/>

・独立行政法人 医療福祉機構

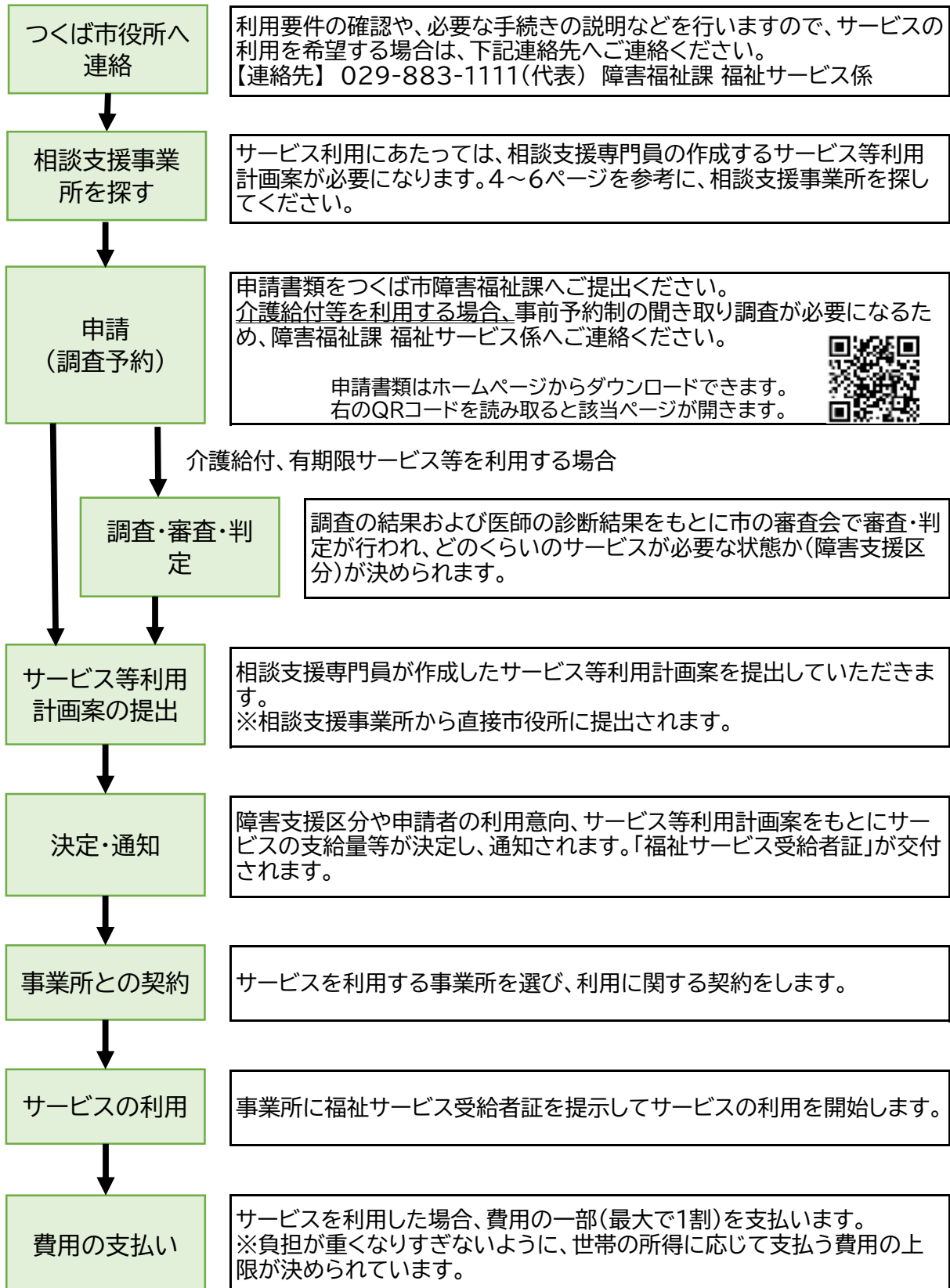
(福祉・保健・医療の情報総合サイト) <http://www.wam.go.jp>

# 目 次

1.	障害福祉サービス等の利用までの流れ	2
2.	サービス等利用計画について	3
3.	つくば市内障害者相談支援事業所	4
4.	つくば市外障害者相談支援事業所	5
5.	就労系障害福祉サービス事業所 一覧	7
6.	就労系障害福祉サービス事業所 位置図(つくば市内のみ)	10
7.	就労系障害福祉サービス事業所 概要・支援内容	11
	つくば市	11
	石岡市	57
	牛久市	61
	桜川市	72
	下妻市	74
	常総市	77
	筑西市	81
	つくばみらい市	88
	土浦市	90
	龍ヶ崎市	105
8.	障害者就業・生活支援センター	108

## 障害福祉サービス等の利用までの流れ

障害福祉サービス等を利用するためには、事前に申請等の手続きが必要になります。  
申請からサービスを使用するまでの流れをご説明します。  
※介護給付と訓練等給付で、手続きの流れが異なりますので、詳しくはお問い合わせください。



障害福祉サービス・障害児通所支援を利用するために・・・

## サービス等利用計画 を作成しましょう！

利用計画って何ですか？

障害福祉サービスを利用する方の、地域で自立した生活を支えるために、生活の中で解決すべき課題や支援の方法を具体的にプラン化して、適切なサービス利用と効果的な問題解決につなげるために作成されるものです。

誰が計画をつくるの？

市町村が指定した、指定特定相談支援事業所・指定障害児相談支援事業所の相談支援専門員が作成します。本冊子につくば市が指定する相談支援事業所や市内、近隣のサービス事業所の一覧資料がありますので、ご参照ください。

計画作成にかかる費用は？

利用者の方が負担する費用はありません。計画を作成した相談支援事業所には、つくば市から作成費用が支払われます。ただし、セルフケアプランの場合はつくば市から計画の作成者に対する支払いはありません。

障害者相談支援事業とは？

相談支援専門員が、障害者やその家族などの相談に応じ必要な情報の提供や助言を行います。

どんなメリットがあるの？

相談支援事業者から、適切なサービス利用の提案を受けられます。本人の目標、ニーズに基づいて計画を作成することで、本人のニーズに応じて複数のサービスを一体的に利用できます。

どんなことを相談できるの？

- ①福祉サービスの利用援助（情報提供、連絡調整、相談など）
- ②社会資源を活用するための支援（各種支援施策に関する助言・指導など）
- ③社会生活力を高めるための支援（人間関係、健康管理、金銭管理など）
- ④障害者やその家族の権利の擁護のために必要な支援  
（知的障害や精神障害のため契約行為が不安な方への支援、虐待の防止など）
- ⑤専門機関の紹介

何から始めたらいいの？

まずは、次ページに記載されている、指定特定相談支援事業所にご相談ください。

### 事業所種別

障害者相談支援事業所には種別があり、上記相談に加えそれぞれ下記のサービスを行います。

事業所種別	主なサービス内容
指定一般相談支援事業者（一般）	障害者支援施設等に入所している方や精神科病院に入院している方が、地域生活へ移行するための支援や、居宅において一人暮らしをしている方等の夜間や緊急時等における支援を行います。
指定特定相談支援事業者（特定）	障害のある方が障害福祉サービスを利用する前に、サービス等利用計画を作成し、一定期間ごとのモニタリング等の支援を行います。

【 つくば市内障害者相談支援事業所 】

	事業所名	事業所種別			所在地	TEL・FAX	主たる対象者				備考 (営業日等)
		一般	特定	障害児			身	知	精	児	
1	つくば市社会福祉協議会 障害者相談支援事業所	○	○	○	つくば市台町1-2-2 福祉支援センターやたへ内	TEL 029-896-3352 FAX 029-896-3353	○	○	○	○	月曜～金曜 (年末年始、祝日除く) 8時30分～17時15分 つくば市
2	筑峯学園	○	○	○	つくば市平沢655-4	TEL 029-867-5881 FAX 029-867-1968	○	○	○	○	月曜～金曜 (祝日・お盆・年末年始除く) 9時～17時 つくば市及びその近隣市町村
3	つくばライフサポートセンター みどりの	○	○	○	つくば市みどりの1-32-9	TEL 029-836-7200 FAX 029-836-7204	○	○	○	○	月曜～金曜 8時～17時 つくば市及び近隣市町村
4	サポートプラザつくば	○	○	○	つくば市水守1189-5 つくば総合福祉センター内	TEL 029-867-7170 FAX 029-867-7175	○	○	○	○	月曜～金曜 (祝日・年末年始除く) 8時30分～17時30分 つくば市および近隣市町村
5	みもり園	—	○	○	つくば市水守859-4	TEL 029-850-9030 FAX 029-869-0535	○	○	○	○	月曜～金曜 (年末年始、お盆、法人施設行事除く) 9時～17時 つくば市および近隣市町村
6	相談支援事業所 ひまわり	—	○	—	つくば市上横場2236-1	TEL 029-828-7211 FAX 029-839-0511	○	○	○	—	月曜～金曜 (祝日・お盆・年末年始除く) 9時～16時30分 つくば市及びその近隣市町村
7	障害者相談支援事業所 かえて	—	○	○	茨城県つくば市要159-1 TKGリハビリテーション病院 (ルヴィーブル)内	TEL 029-896-7888 FAX 029-877-4688	○	○	○	○	月曜・火曜・水曜 (祝日・年末年始除く) 10時～15時 つくば市
8	相談支援事業所 つくば根	—	○	—	つくば市小和田366	TEL 029-867-1200 FAX 029-867-4744	—	○	—	—	月曜・火曜・水曜 (お盆、祝日、年末年始除く) 9時～17時 つくば市
9	サポートセンターきずな	—	○	○	つくば市大曾根3975-2	TEL 029-875-5377 FAX 029-875-3285	○	○	○	○	月曜～金曜 (祝日・年末年始除く) 9時～17時 つくば市
10	相談支援事業所 ごきげんファーム	—	○	—	つくば市大角豆2168-1	TEL 029-875-5660 FAX 029-875-5679	○	○	○	—	月曜～金曜 (年末年始除く) 8時～16時45分 つくば市
11	特定相談支援事業所 KARIN	—	○	—	つくば市田倉4725	TEL 029-847-2631 FAX 029-847-9590	—	○	—	—	月曜～水曜、金曜～土曜 9時～17時 つくば市
12	相談支援事業所 ワークインベーションセンター	—	○	—	つくば市小白碓431-1	TEL 029-875-7627 FAX 029-875-7628	○	○	○	—	月曜～金曜 9時～17時 つくば市および近隣市町村
13	相談支援事業所 あいホームつくば	—	○	—	つくば市今鹿島5703-7	TEL 029-847-5101 FAX 029-847-5102	○	○	○	—	月曜～金曜(祝祭日・年末年始除く) 9時00分～18時00分 つくば市
14	指定特定相談支援事業所 Sunlight	—	○	—	つくば市上横場2455-5	TEL 029-886-8275	—	—	○	—	9時～18時
15	ゆあぶらん	—	○	○	つくば市ニの宮1-21-3 グランドパレスNS-1 203号室	TEL 029-879-9341 FAX 029-879-9342	○	○	○	○	月～土(祝祭日含む、お盆・年末年始除く) 9時00分～13時 その他の時間帯は18時まで電話対応可 つくば市および近隣市町村
16	カフェベルガ	—	○	○	つくば市天久保1-13-1三洋口 ジュマン2F	TEL 029-893-2764	—	○	○	○	月曜～金曜(祝祭日・年末年始除く) 9時00分～17時00分 つくば市
17	相談支援事業所 孚	—	○	○	つくば市谷田部1144-37	TEL 090-3312-1184	○	○	○	○	月曜～金曜(祝祭日・年末年始除く) 9時00分～17時00分 つくば市及び近隣の地域
18	相談支援事業所 ステップアップ	—	○	○	つくば市稲荷前30-11	TEL 080-7180-3037	○	○	○	○	月曜～金曜(祝祭日・年末年始除く) 10時00分～15時00分 つくば市全域
19	障がい者相談支援事業所 ひいちゃんず	—	○	○	つくば市ニの宮3-25-1 CASAアモールⅡ105号室	TEL 029-896-3162	○	○	○	○	月曜～金曜(祝祭日・お盆・年末年始除く) 9時00分～18時00分 つくば市全域
20	相談支援あおいぞう	—	○	○	つくば市吾妻3-13-3 吾妻レ ジデンス103号	TEL 029-844-9128	○	○	○	○	火・水・金・土(祝祭日・年末年始除く) 9時00分～18時00分 つくば市全域及びその近隣市町村
21	相談支援事業所雅	—	○	○	つくば市高野台3-18-3 小川 ビル2F	TEL 029-886-9100 FAX 029-886-9100	○	○	○	○	月曜～金曜(祝祭日、お盆、年始年末除く) 9時00分～17時00分 つくば市、土浦市、牛久市、阿見町、筑西市、つくばみ らい市
22	相談支援事業所スマイル	—	○	○	つくば市森の里35-1	TEL 080-6442-8594 FAX 029-875-4758	○	○	○	○	月曜～金曜(祝祭日、お盆、年始年末除く) 9時00分～18時00分 つくば市全域及びその近隣市町村
23	相談支援事業所エンジェル	—	○	○	つくば市桜が丘25番地26	TEL 090-9582-5616	○	○	○	○	月曜～金曜(祝祭日、お盆、年始年末除く) 10時00分～17時00分 つくば市全域と周辺市町村
24	相談支援事業所さつき園	—	○	—	つくば市上郷1430-4	TEL 029-896-6859 FAX 029-896-6860	○	○	○	—	月曜～金曜(祝祭日、お盆、年始年末除く) 8時30分～17時00分 つくば市全域及びその近隣市町村
25	特定・障害児相談支援事業所創愛	—	○	○	つくば市要554-7	TEL 029-875-5333 FAX 029-875-5561	○	○	○	○	月曜～金曜 8時30分～17時30分 つくば市及び近隣市町村
26	メイブルつくば	—	○	—	つくば市柴崎774-3	TEL 029-893-4560 FAX 029-893-4550	—	○	○	—	月曜～金曜 8時30分～17時30分 茨城県内
27	相談支援事業所ふくろう広場 IWAMOTO	—	○	○	つくば市高山C19街区1画地 高山テナント1階	TEL 029-875-9209 FAX 029-875-9210	○	○	○	○	月曜～金曜 8時30分～17時30分 つくば市全域と周辺市町村
28	Growing	—	○	○	つくば市みどりの南25-8	TEL 070-2325-6981 FAX 029-886-7906	○	○	○	○	月曜～金曜 9時00分～18時00分 つくば市全域と周辺市町村
29	△さん・かく	—	○	○	つくば市鍋沼新田418-12	TEL 029-879-7799 FAX 029-879-7798	○	○	○	○	火曜・水曜・金曜 10時00分～18時00分 つくば市全域と周辺市町村
30	そうらび つくば ※2026.7.1	—	○	○	つくば市ニの宮1丁目12番地 2 ファンタブルニの宮C202	TEL 080-4728-9588 FAX 0299-77-5261	○	○	○	○	月曜～金曜(祝祭日・年末年始除く) 8時30分～17時30分 つくば市全域及び周辺市町村

【 つくば市外障害者相談支援事業所 】											
	事業所名	事業所種別			所在地	TEL・FAX	主たる対象者				備考 (営業日等)
		一般	特定	障害児			身	知	精	児	
1	知的障害者授産施設 しろかね苑	—	○	○	石岡市鹿の子4-16-52	TEL 0299-22-3215 FAX 0299-22-3220	—	○	—	○	
2	光風荘	—	○	—	石岡市谷向町13-23	TEL 0299-22-5811 FAX 0299-22-2577	○	○	○	—	
3	相談支援事業所 あいホーム石岡	—	○	—	石岡市旭台3-16-23	TEL 0299-56-2235 FAX 0299-28-3750	○	○	○	—	月曜～金曜 9時～18時
4	相談支援センター すず音	—	○	○	石岡市石岡2147-6-203	TEL 070-9181-1036	○	○	○	○	月曜～金曜(祝日・お盆・年末年始を除く) 9時～17時
5	相談支援事業所 希望の峰	—	○	—	牛久市田宮2-50-1	TEL 029-830-8451 FAX 029-830-8448	—	○	○	—	月曜～金曜 8時30分～17時30分 土浦市・つくば市・龍ヶ崎市・取手市・牛久市
6	相談支援事業所 ほっとピア・サポート	—	○	—	牛久市文化町859-3	TEL 029-878-2717 FAX 029-878-2717	○	○	○	—	月曜～金曜 8時30分～17時 旧荻崎町等で牛久市内事業所に通っている方は提供可
7	特定相談支援事業所 輪	—	○	○	牛久市久野町554	TEL 029-875-5226 FAX 029-875-1225	—	○	—	—	月曜～金曜(祝日営業、年末年始休み) 9時～17時
8	まちかど相談室株式会社	—	○	○	牛久市南4-22-26	TEL 029-875-0876 FAX 029-875-0876	○	○	○	○	月曜、火曜、木曜、金曜 10時～17時 土浦市・つくば市・龍ヶ崎市・牛久市・阿見町・ 守谷市・稲敷市
9	指定特定相談支援事業所 『こもれび』	—	○	—	牛久市田宮町3-1-18	TEL 029-886-5081 FAX 029-886-5161	○	○	○	—	月曜～金曜 10時～16時
10	LACC牛久 相談支援事業所	—	○	○	牛久市田宮町39-1 L・ルミナスビル	TEL 029-896-3403 FAX 029-896-3404	○	○	○	○	月曜～金曜(土日祝は要相談) 8時30分～17時30分 蓮崎地区・谷田部地区の一部
11	soso	—	○	○	牛久市南4-22-25	TEL 029-873-4232 FAX 029-873-4232	○	○	○	○	
12	障害者相談支援事業所 真壁授産学園	—	○	○	桜川市真壁町亀熊1464-1	TEL 0296-55-4007 FAX 0296-55-4340	○	○	○	○	月曜～金曜(土曜、祝祭日含む) (GW、お盆、年末年始除く) 9時～16時
13	指定特定相談支援事業所 桃香園	—	○	○	桜川市大國玉2513-10	TEL 0296-58-7870 FAX 0296-58-7871	○	○	—	○	
14	相談支援事業所 大地	—	○	○	桜川市上野原地新田159-27	TEL 0296-71-5012 FAX 0296-71-7022	○	○	○	○	月曜～金曜 8時30分～17時30分 祝日、夜間のサービスはなし
15	指定特定相談支援事業所 おおぞら	—	○	—	桜川市真壁町下谷貝 1595-2	TEL 0296-55-0928 FAX 0296-55-0917	○	○	○	—	月曜～金曜(お盆、日、年末年始除く) 10時～16時 桜川市・その他要請により
16	マルニカレッジ	—	○	—	下妻市本城町3-49	TEL 0296-30-0660 FAX 0296-30-0661	○	○	○	—	月曜～金曜(年末年始、祝日除く) 8時30分～17時30分 結城市・筑西市・下妻市・結城郡八千代町・つく ば市(作間、言沼、菅間地区)
17	障がい相談支援事業所 藍藍	—	○	○	下妻市長塚26-6	TEL 0296-48-6777 FAX 0296-48-6778	○	○	○	○	月曜～金曜(年始除く) 8時30分～17時30分 結城市・つくば市・下妻市・筑西市・坂東市・結 城郡八千代町・猿島郡境町
18	相談支援事業所 きぬ	—	○	○	下妻市鎌庭1335-1	TEL 0296-44-8848 FAX 0296-45-6048	○	○	○	○	月曜～土曜(火曜休業日、お盆・年末年始除く) 9時～18時
19	筑波キングス・ガーデン 特定相談支援事業所	—	○	○	常総市大生郷町字新畑1818- 2	TEL 0297-24-5166 FAX 0297-24-5177	○	○	—	○	月曜～土曜 8時30分～17時30分
20	相談支援事業所 かしわ	—	○	○	常総市坂手町1231-3	TEL 0297-27-1419	—	○	—	○	月曜～金曜 9時～16時
21	相談支援事業所 和耕	—	○	○	常総市坂手町字南原1231-1	TEL 0297-27-3216 FAX 0297-27-3241	—	○	—	○	月～金(年末・年始、祝祭日除く) 8時～17時 常総市近隣のみ対応可(応相談)
22	相談支援事業所 びの	—	○	—	常総市内守谷町3770-7	TEL 0297-38-6271	—	—	○	—	月曜～金曜(年末年始、祝日除く) 9時～17時
23	相談支援事業所 愛音	—	○	○	常総市三坂町1487	TEL 090-2140-2055 FAX 0297-22-7333	△	○	○	○	月曜～金曜 9時～18時 常総市・つくばみらい市・坂東市 (守谷市・つくば市は応相談)
24	相談支援事業所 しらとり	—	○	○	筑西市上平塚743-5	TEL 0296-45-6166 FAX 0296-45-7464	○	○	○	○	
25	指定特定相談支援事業所 すみれ園	—	○	○	筑西市門井1677-21	TEL 0296-57-5125 FAX 0296-57-5126	○	○	—	○	
26	相談支援事業所 歩美	—	○	○	筑西市吉田643-3	TEL 0296-48-6001 FAX 0296-52-7650	○	○	○	○	月曜～金曜(祝日、年末年始、お盆を除く) 9時～17時 筑西市、その他要請によりサービス提供可
27	イマココ 相談支援事業所	—	○	—	筑西市直井1044-1	TEL 0296-54-5474 FAX 0296-54-5484	—	—	○	—	月曜～金曜(祝日、年末年始、お盆を除く) 8時30分～17時30分 筑西市、その他要請によりサービス提供可
28	相談支援事業所 LR+ぶらん	—	○	○	筑西市市野辺459-1	TEL 0296-45-7785 FAX 0296-45-7786	○	○	○	○	月曜～金曜(祝日、年末年始を除く) 9時～18時 筑西市・下妻市・結城市・桜川市・その他要請に よりサービス提供可
29	相談支援事業所ひなた	—	○	○	筑西市徳持433-3	TEL 0296-47-0294 FAX 0296-47-0208	○	○	○	○	月曜～金曜(祝日、お盆、年末年始を除く) 9時30分～16時30分

【 つくば市外障害者相談支援事業所 】

事業所名	事業所種別			所在地	TEL・FAX	主たる対象者				備考 (営業日等)
	一般	特定	障害児			身	知	精	児	
30 相談支援事業所スイッチ	—	○	○	筑西市茂田1773-7	TEL 0296-45-5095 FAX 0296-45-5096	○	○	○	○	月曜～土曜(祝日、お盆、年末年始を除く) 8時30分～17時00分
31 在宅介護事業所 ほ～む	—	○	○	筑西市藤ヶ谷1858-43	TEL 0296-37-4361 FAX 0296-37-4361	○	○	○	○	年中無休(12月30日～1月3日を除く) 8時～18時 筑西市及び近隣地域、応相談。
32 優志	—	○	○	筑西市伊讃美1062-7	TEL 0296-48-7795 FAX 0296-48-7796	○	○	○	○	月曜～金曜(祝日、お盆、年末年始を除く) 8時30分～17時30分 筑西市及び近隣地域、竹園以北(事業所から車でおよそ40分圏内)
33 相談支援事業所 マリーナ	—	○	—	つくばみらい市板橋 2147-1	TEL 0297-58-3670	—	—	○	—	月曜～金曜(日、年末年始を除く) 9時～17時 龍ヶ崎市・つくば市・つくばみらい市
34 コスモス	—	○	○	土浦市神立町1614	TEL 029-831-1686 FAX 029-831-8636	—	○	—	○	
35 相談支援事業所 はなまる	○	○	—	土浦市小松1-21-9	TEL 029-875-8870 FAX 029-895-2568	○	○	○	—	月曜～金曜(年末年始を除く) 9時～17時30分 土浦市・つくば市・龍ヶ崎市・常総市・坂東市・ 稲敷市・取手市・牛久市
36 きずな	—	○	—	土浦市小高572-1	TEL 029-862-5116 FAX 029-862-5288	—	○	—	—	月曜～金曜(日、年末年始を除く) 8時～17時 土浦市・つくば市・筑西市・かすみがうら市・小 美玉市
37 相談支援事業所 さくら苑	—	○	—	土浦市神立町443-4	TEL 029-832-3550 FAX 029-832-3763	○	—	—	—	月曜～金曜(土日祝日、年末年始を除く) 9時～17時 土浦市・かすみがうら市
38 相談支援事業所 みんなのサポートセンター	—	○	○	土浦市乙戸南2-16-5	TEL 029-828-4839 FAX 029-828-4840	○	○	○	○	月曜～金曜(土日祝日、年末年始を除く) 9時～17時 土浦市・つくば市・牛久市・阿見町
39 就労継続支援センター ほほえみ	—	○	—	土浦市並木3-1-25	TEL 050-5303-9327 FAX 050-3730-6247	○	○	○	—	月曜～金曜(年末年始を除く) 9時～17時 つくば市・土浦市・つくばみらい市・石岡市・か すみがうら市・阿見町・美浦村
40 ナラティブケアプランセンター	—	○	○	土浦市国分町4-15	TEL 029-893-4088 FAX 029-893-4089	○	○	○	○	月曜～金曜(祝日、お盆、年末年始を除く) 9時～18時
41 あすか相談支援事業所	—	○	○	龍ヶ崎市松葉3-12-2	TEL 0297-85-2339 FAX 0297-60-8288	○	○	○	○	月曜～金曜(土日祝日、年末年始を除く) 8時30分～17時30分 龍ヶ崎市・つくば市(笠崎地区まで提供可)・牛 久市・北相馬郡利根町
42 相談支援事業所 創	—	○	○	龍ヶ崎市小通幸谷町 176-1 パルスグランレジオ205	TEL 0297-65-0500 FAX 0297-65-0500	○	○	○	○	月曜～金曜 9時～17時 龍ヶ崎市・つくば市・牛久市・つくばみらい市・ 取手市・利根町・土浦市・守谷市・その他
43 相談支援事業所 クルミ	—	○	○	龍ヶ崎市米町4012-3	TEL 0297-79-4987 FAX 0297-79-4987	○	○	○	○	月曜～金曜 9時～17時
44 相談支援事業所 りんくはーと	—	○	○	龍ヶ崎市小通幸谷町564-2 9	TEL 0297-85-2737	○	○	○	○	月曜～金曜(年末年始を除く) 8時30分～17時

## ・ 就労系障害福祉サービス事業所 一覧

No.	事業所名	提供サービス			ページ
		移行	A型	B型	
つくば市					
<a href="#">1</a>	み・らいず愛織	○		○	11
<a href="#">2</a>	障害者支援センター未来 就労継続支援B型事業所			○	12
<a href="#">3</a>	サポートセンターきずな	○		○	13
<a href="#">4</a>	サポートセンターきずなPLUS			○	14
<a href="#">5</a>	きらり			○	15
<a href="#">6</a>	ラポールつくば	○	○		16
<a href="#">7</a>	就労継続支援B型事業所 はやて			○	17
<a href="#">8</a>	サポートセンターこころ			○	18
<a href="#">9</a>	ぼらん・わーくす			○	19
<a href="#">10</a>	就労継続支援B型 創愛			○	20
<a href="#">11</a>	Smile			○	21
<a href="#">12</a>	就労継続支援B型事業所 ほほえみつくば			○	22
<a href="#">13</a>	就労支援 Sakura	○		○	23
<a href="#">14</a>	夢実現カンパニーつくば	○		○	24
<a href="#">15</a>	ごきげんファーム上郷			○	25
<a href="#">16</a>	障害者支援施設「さつき園」			○	26
<a href="#">17</a>	笹の葉ワーク			○	27
<a href="#">18</a>	イルミナカレッジ筑波学園校	○			28
<a href="#">19</a>	イルミナジョブ&カレッジつくば校	○	○		29
<a href="#">20</a>	カフェベルガ	○			30
<a href="#">21</a>	でじるみ つくば			○	31
<a href="#">22</a>	千年一日珈琲焙煎所			○	32
<a href="#">23</a>	オーガファーム		○		33
<a href="#">24</a>	ごきげんファーム 上ノ室			○	34
<a href="#">25</a>	ゆーりえっとつくば	○		○	35
<a href="#">26</a>	テイクハートつくば	○			36
<a href="#">27</a>	就労移行支援事業所ブルーム研究学園つくば	○			37
<a href="#">28</a>	CWらぼ つくば		○		38
<a href="#">29</a>	わくわく	○			39
<a href="#">30</a>	就労継続支援B型事業所 ASHITAE-Lab			○	40
<a href="#">31</a>	就労センターつくば		○		41
<a href="#">32</a>	就労継続支援 B 型 カラフル			○	42
<a href="#">33</a>	ごきげんファーム			○	43
<a href="#">34</a>	リハスワークつくば			○	44
<a href="#">35</a>	就労支援施設オハナ			○	45

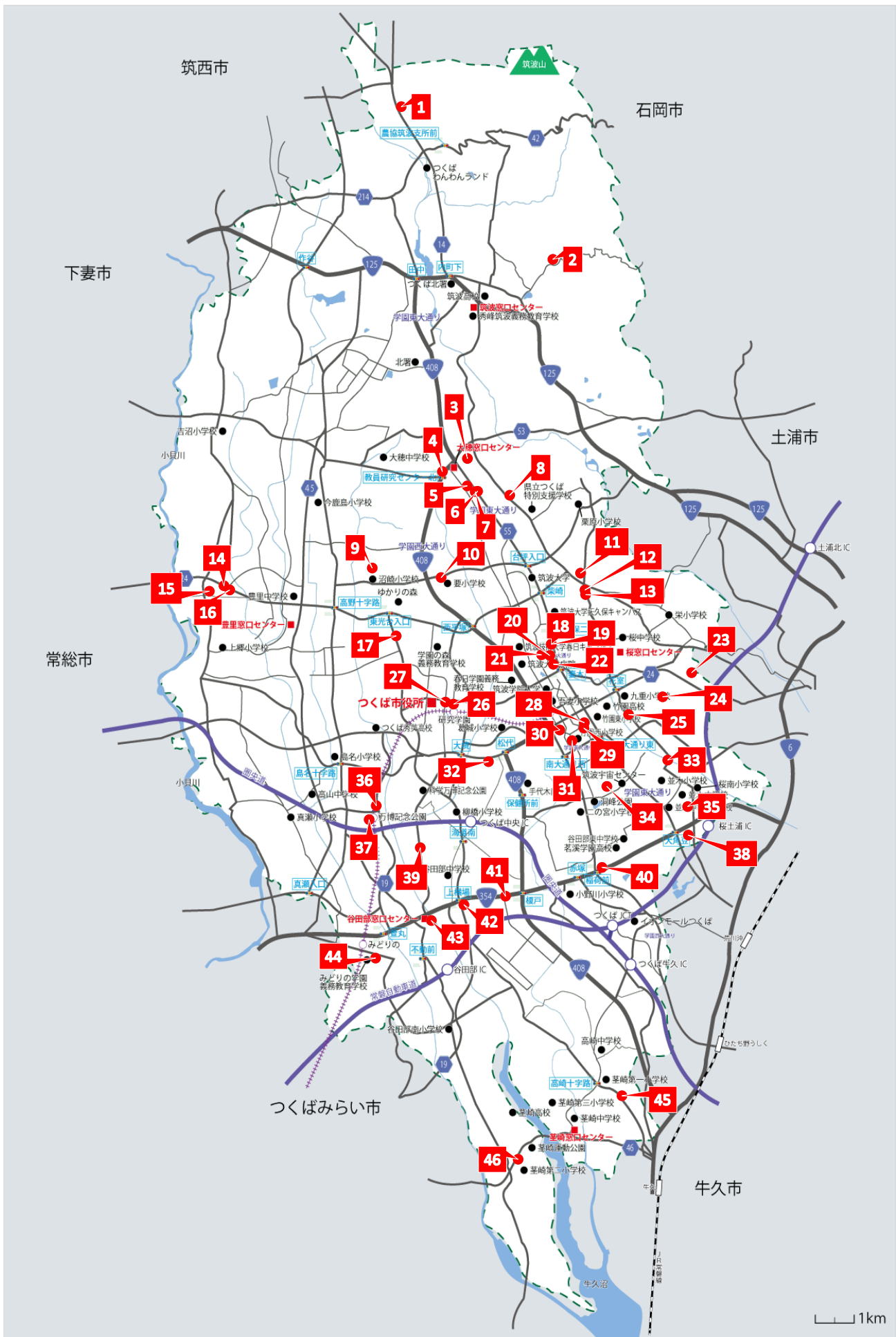
## ・就労系障害福祉サービス事業所 一覧

No.	事業所名	提供サービス			ページ
		移行	A型	B型	
<a href="#">36</a>	畑楽屋			○	46
<a href="#">37</a>	さくら学園	○		○	47
<a href="#">38</a>	ヒューマンアニマルコミュニティセンターキドックス		○	○	48
<a href="#">39</a>	ワークイノベーションセンター	○		○	49
<a href="#">40</a>	多機能型事業所 風(就労移行/就労継続支援B型)	○		○	50
<a href="#">41</a>	就労継続支援B型 FUJISAN			○	51
<a href="#">42</a>	ひまわり学園			○	52
<a href="#">43</a>	フレッシュグリーン			○	53
<a href="#">44</a>	A・B型就労継続支援事業所 クレシータ		○	○	54
<a href="#">45</a>	筑波エコー学園			○	55
<a href="#">46</a>	ごきげんファーム茎崎			○	56
<b>石岡市</b>					
<a href="#">47</a>	知的障害者授産施設 銀の笛	○		○	57
<a href="#">48</a>	知的障害者授産施設 しろがね苑	○		○	58
<a href="#">49</a>	はーとふる・ビレッジ	○		○	59
<a href="#">50</a>	トラットリア アグレステ	○		○	60
<b>牛久市</b>					
<a href="#">51</a>	いいはたらくばトポス	○		○	61
<a href="#">52</a>	Kokoro			○	62
<a href="#">53</a>	シーエンス		○		63
<a href="#">54</a>	就労支援事業所 きりの木			○	64
<a href="#">55</a>	就労支援事業所 ほっとピア・ワークス			○	65
<a href="#">56</a>	多機能型事業所One Step	○			66
<a href="#">57</a>	みのるの郷	○		○	67
<a href="#">58</a>	健康弁当おはな		○		68
<a href="#">59</a>	best		○		69
<a href="#">60</a>	Color Sheeps			○	70
<a href="#">61</a>	就労継続支援B型事業所 クレヨン			○	71
<b>桜川市</b>					
<a href="#">62</a>	生活介護・就労支援施設やまと			○	72
<a href="#">63</a>	真壁授産学園			○	73
<b>下妻市</b>					
<a href="#">64</a>	たから学園	○		○	74
<a href="#">65</a>	マルニカレッジ	○		○	75
<a href="#">66</a>	特定非営利活動法人 夢工房おおぞら	○		○	76

## ・就労系障害福祉サービス事業所 一覧

No.	事業所名	提供サービス			ページ
		移行	A型	B型	
<b>常総市</b>					
<a href="#">67</a>	多機能型通所施設 ハレルヤ			○	77
<a href="#">68</a>	日新学園			○	78
<a href="#">69</a>	ひまわり学園 水海道	○		○	79
<a href="#">70</a>	和耕学園			○	80
<b>筑西市</b>					
<a href="#">71</a>	堇授園			○	81
<a href="#">72</a>	就労継続支援B型事業所 歩実			○	82
<a href="#">73</a>	就労支援サービス イマココ	○		○	83
<a href="#">74</a>	障害福祉多機能型事業所 歩実	○			84
<a href="#">75</a>	植物工場 歩実			○	85
<a href="#">76</a>	やまびこ作業所			○	86
<a href="#">77</a>	ライフサポートヒラソル	○		○	87
<b>つくばみらい市</b>					
<a href="#">78</a>	サポートセンター芝		○	○	88
<a href="#">79</a>	ともだち村			○	89
<b>土浦市</b>					
<a href="#">80</a>	茨城障害者雇用支援センター	○			90
<a href="#">81</a>	おひさま	○		○	91
<a href="#">82</a>	就労センター土浦		○		92
<a href="#">83</a>	にいはり園			○	93
<a href="#">84</a>	自立支援センターはなまる			○	94
<a href="#">85</a>	はすね	○		○	95
<a href="#">86</a>	Bee corporation	○		○	96
<a href="#">87</a>	ワークステーション土浦		○		97
<a href="#">88</a>	プラネッツ土浦大町			○	98
<a href="#">89</a>	たんぼぼ作業所			○	99
<a href="#">90</a>	クララ就労継続支援B型事業所			○	100
<a href="#">91</a>	Manaby 土浦事業所	○			101
<a href="#">92</a>	COREKARA	○	○		102
<a href="#">93</a>	就労継続支援B型事業所 あんじん古の花			○	103
<a href="#">94</a>	あらた土浦事業所		○		104
<b>龍ヶ崎市</b>					
<a href="#">95</a>	花農場			○	105
<a href="#">96</a>	障害者就労継続支援A型 アットホーム		○		106
<a href="#">97</a>	就労継続支援B型事業所 みなてらす			○	107

# ・就労系障害福祉サービス事業所 位置図(つくば市内のみ)



# 1.み・らいず愛織

事業所の概要			
住所	茨城県つくば市上大島 599-5		
TEL	029-875-3558	FAX	029-875-3557
E-mail	<a href="mailto:orion--airi@outlook.jp">orion--airi@outlook.jp</a>		
法人名	特定非営利活動法人 ORION		
開所日・開所時間	開所日：月曜日～金曜日 開所時間：9：00～16：00		
アクセス	バス：国松下車 徒歩 14分		
送迎の有無	有・無 （範囲：つくば市内・市外応相談 負担額：0円）		
就労系以外に提供しているサービス			
利用者負担金以外の費用	なし		

事業所の状況												
	就労移行支援				就労継続支援A型				就労継続支援B型			
定員	6名				-				14名			
主たる対象者	身	知	精	他	身	知	精	他	身	知	精	他
	△	○	○	○	-	-	-	-	△	○	○	○
一般就労実績(直近3年)	実績なし				-				実績なし			
平均工賃等(令和6年度)					-				2,974円/月			

## 主な訓練又は作業内容・事業所PR

①織物（さをり織り・草木染め・羊毛加工等）

②畜産（牧場作業・動物の飼育・施設整備等）

※ 個々の能力や好みに合わせて相談しながらお仕事を選んでいただきます。

## 2.障害者支援センター未来 就労継続支援B型事業所

### 事業所の概要

住所	つくば市平沢 655-4		
TEL	029-867-5515	FAX	029-867-1968
E-mail	mirai@tsukuhou.or.jp		
法人名	社会福祉法人 筑峯学園		
開所日・開所時間	開所日:月曜日～金曜日 開所時間:9:00～16:00		
アクセス	バス:平沢官衙遺跡入口下車 徒歩 20 分		
送迎の有無	☑・無 (範囲:主につくば市内(要相談)負担額:10 円/km)		
就労系以外に提供しているサービス	生活介護		
利用者負担金以外の費用	昼食 600 円 その他活動に必要な諸経費		

### 事業所の状況

	就労移行支援				就労継続支援A型				就労継続支援B型			
定員	-				-				15 名			
主たる対象者	身	知	精	他	身	知	精	他	身	知	精	他
	-	-	-	-	-	-	-	-	-	○	△	-
一般就労実績(直近 3 年)	-				-				実績なし			
平均工賃(令和6年度)	-				-				11,071 円/月			

### 主な訓練又は作業内容・事業所PR

#### 【 就労継続支援 B 型 】

田畑山林での農作業(水稻、野菜、原木椎茸、果樹、薪の生産)や屋内での軽作業

様々な体験を通して、自分の長所・短所を理解し、社会を構成している一人として充実した人生を歩むことが出来るようにサポートいたします。

### 3. サポートセンターきずな

事業所の概要												
住所	つくば市大曾根 3975-2											
TEL	029-875-5377			FAX			029-875-3285					
E-mail	<a href="mailto:kizuna@f-spo.co.jp">kizuna@f-spo.co.jp</a>											
法人名	株式会社フューチャーサポート											
開所日・開所時間	開所日:月曜日～金曜日 開所時間:9:00～16:00											
アクセス	つくバス 大穂窓口センター下車 徒歩 10～15 分											
送迎の有無	☑・無 (範囲:要相談 負担額: 0 円)											
就労系以外に提供しているサービス												
利用者負担金以外の費用	食事代 1 食 400 円(お弁当発注の方のみ)日用品費 100 円											
事業所の状況												
	就労移行支援				就労継続支援A型				就労継続支援B型			
定員	10 名				-				30 名			
主たる対象者	身	知	精	他	身	知	精	他	身	知	精	他
	○	○	○	○	-	-	-	-	○	○	○	○
一般就労実績(直近 5 年)	1 名				-				0 名			
平均工賃(令和6年度)	16,878 円/月				-				18,811 円/月			
主な訓練又は作業内容・事業所PR												
<p>【就労移行支援】 一般就労等への移行に向けて事業所内や企業における作業や実習・適正に合った職場探し、就労後の職場定着支援を行います。</p> <ul style="list-style-type: none"> <li>・就労訓練 地元企業と契約し、職場体験実習を行っています。</li> <li>・就職活動 就職に必要な能力向上のために定期的に外部から講師を招き、就労マナーや社会資源の利用の仕方、面接対応、履歴書の作成などの訓練を行っています。</li> </ul> <p>【就労継続支援B型】 事業所内において、就労の機会や生産活動の機会を提供するとともに、一般就労に向けた支援を行います。</p> <ul style="list-style-type: none"> <li>・就労体験 地元企業と契約し、職場体験実習を行っています。</li> <li>・農作業 野菜栽培のお手伝い、除草作業、収穫作業などを行っています。</li> <li>・訓練内容 地元企業から仕事を受注し軽作業を行います。また、毎月講座を開催し職場での基本的なルールやマナー、適切な対人態度や作業態度、遂行能力などの向上のために勉強会を行っています。</li> <li>・その他 レクリエーション、研究発表、クラブ活動、イベントなど社会体験活動を行っています。</li> <li>・URL <a href="https://www.fspo-kizuna-group.com/">https://www.fspo-kizuna-group.com/</a></li> </ul>												

## 4.サポートセンターきずなPLUS

事業所の概要			
住所	つくば市筑穂 2 丁目 1 番地 1 つくばTSビル1階 101 号室		
TEL	029-886-7703	FAX	029-886-7702
E-mail	<a href="mailto:kizuna-plus@f-spo.co.jp">kizuna-plus@f-spo.co.jp</a>		
法人名	株式会社フューチャーサポート		
開所日・開所時間	開所日:月曜日～金曜日 開所時間:9:00～16:00		
アクセス	つくバス 大穂窓口センター下車 徒歩 10 分		
送迎の有無	<input checked="" type="checkbox"/> 有・無 (範囲:つくば市近隣※要相談 負担額:0 円)		
就労系以外に提供しているサービス			
利用者負担金以外の費用	食事代:1 食 400 円(昼食持参可) 日用品費:1 日 100 円		

事業所の状況												
定員	就労移行支援				就労継続支援A型				就労継続支援B型			
	身	知	精	他	身	知	精	他	身	知	精	他
定員	-				-				14名			
主たる対象者	-	-	-	-	-	-	-	-	○	○	○	○
一般就労実績(直近3年)	-				-				実績なし			
平均工賃(令和6年度)	-				-				35,005 円/月			

### 主な訓練又は作業内容・事業所PR

#### 【就労継続支援B型】

事業所内外において、就労や生産活動の機会を提供するとともに、その他の就労に必要な訓練や支援をおこないます。

- ・就労体験 地元企業と契約し、職場体験や施設外就労(農園でのリーフ類パッケージング、福祉施設での清掃業務等)をおこなっています。
- ・農作業 野菜栽培のお手伝い、除草作業、収穫作業などをおこなっています。
- ・訓練内容 地元企業から仕事を受注し、軽作業をおこないます。(ラジコンカーパーツ部品の袋詰、ボールペンのケース入れ、カレンダーの袋入れ、自主生産品の製作など)  
また、集団作業を通して職場での基本的なルールやマナー、適切な対人態度や作業態度、遂行能力などの習得を支援します。
- ・その他 レクリエーション、工場見学、イベントなど社会体験活動をおこなっています。

機能訓練、生活訓練が併設されており、リハビリテーション専門職による心身機能の評価および訓練から就労継続支援 B 型までを一括で支援する「きずな PLUS 自立訓練就労サポート」も実施しています。



事業所外観



施設外就労



工場見学

## 5.きらり

事業所の概要			
住所	つくば市花畑 2 丁目 15-2		
TEL	029-883-0037	FAX	029-883-0065
E-mail			
法人名	株式会社 HOPE		
開所日・開所時間	開所日:月曜日～土曜日 開所時間:10:00～15:00(月～金)10:00～13:00(土)		
アクセス	電車:つくばエクスプレス(つくば駅)徒歩 60 分 バス:大穂庁舎 徒歩 5 分		
送迎の有無	①無 (範囲:30 分 負担額:0 円)要相談		
就労系以外に提供しているサービス	自立訓練(生活訓練)		
利用者負担金以外の費用	レクリエーション・作業時に必要な物品購入・日用品等の費用 毎月 100 円		

事業所の状況												
	就労移行支援				就労継続支援A型				就労継続支援B型			
定員									14 名			
主たる対象者	身	知	精	他	身	知	精	他	身	知	精	他
									△	○	○	
一般就労実績(直近 3 年)												
平均工賃(令和6年度)									15,093 円/月			

### 主な訓練又は作業内容・事業所PR

#### 【就労継続支援 B 型】

プラスチック製品のゲートカット、ビスの袋詰め・軽量、シール貼り箱折り、ボールペンの組み立て、花火のセット作業などの内職作業  
めだかの飼育・販売

#### ※事業所 PR

イベントなどに参加し社会体験活動を行っております。(めだか販売)  
作業だけでなくコミュニケーション能力の獲得や社会性、協調性を養い  
楽しく作業を行える雰囲気作りを日々行っております




Instagram(QR コード)

日々の活動内容やイベント事などを投稿させていただきます！

## 6.ラポール つくば

事業所の概要												
住所	つくば市花畑1丁目13番地4											
TEL	029-886-5155			FAX			029-886-5144					
E-mail	<a href="mailto:rapport-tsukuba@flange-social.jp">rapport-tsukuba@flange-social.jp</a>											
法人名	社会福祉法人 広樹会											
開所日・開所時間	開所日:月曜日～金曜日 開所時間:(A型)9:00～17:00 (就労移行)10:00～15:00											
アクセス	バス:花畑1丁目下車 徒歩1分											
送迎の有無	☑・無 (負担額: 0円)											
就労系以外に提供しているサービス	無											
利用者負担金以外の費用	無											
事業所の状況												
	就労移行支援				就労継続支援A型				就労継続支援B型			
定員	10				10							
主たる対象者	身	知	精	他	身	知	精	他	身	知	精	他
	○	○	○	○	○	○	○	○				
一般就労実績(直近3年)	17名				2名							
平均工賃(令和6年度)	12,000(円/月)				79,202円/月							
主な訓練又は作業内容・事業所PR												
<p>令和5年4月1日より社会福祉法人 広樹会としてスタートします。 (令和4年3月31日迄 ラポールつくば)</p> <p>【就労継続支援 A 型】</p> <ul style="list-style-type: none"> <li>・折り紙セット、トランプ、缶バッジなどの組立、検品、梱包作業を行います。</li> <li>・パソコンによる採点、添削作業を行います。</li> </ul> <p>【就労移行支援】</p> <ul style="list-style-type: none"> <li>・作業訓練、e-ラーニング、コミュニケーションレッスン、マインドフルネス講座。</li> <li>・体力づくりのための、ヒーリングヨガなどを行っています。</li> </ul>												

## 7.就労継続支援B型事業所 はやて

事業所の概要												
住所	つくば市花畑 1-15-18											
TEL	029-893-5267	FAX	029-893-5268									
E-mail	<a href="mailto:info@kaze.work">info@kaze.work</a>											
法人名	風 株式会社											
開所日・開所時間	開所日:月～金 開所時間:9:00～15:00											
アクセス	つくば駅 → つくばセンターH 北部シャトル 筑波山口行き → 花畑バス停下車(防災科学技術研究所)→ 徒歩8分											
送迎の有無	(有)無 (範囲:つくば市内※要相談 負担額:0円)											
就労系以外に提供しているサービス	なし											
利用者負担金以外の費用	食事代(1食あたり450円) イベントやレクリエーション参加時には実費負担あり											
事業所の状況												
	就労移行支援				就労継続支援A型				就労継続支援B型			
定員	—				—				29名			
主たる対象者	身	知	精	他	身	知	精	他	身	知	精	他
	—	—	—	—	—	—	—	—	△	○	○	—
一般就労実績(直近3年)	—				—				—			
平均工賃(令和6年度)	—				—				17,227(円/月)			
主な訓練又は作業内容・事業所PR												
<p>風 株式会社が運営する 花風 は『お花(フラワーアレンジメント)』を中心とした福祉的就労活動を行う事を目的に 2022年2月に事業を開始致しました。</p> <p>現在はお花の活動以外にも紙漉き作業やスーパーアルカリイオン水の生成作業等も行っています。お一人お一人の希望や作業適正を確認した上で各種作業に携わって頂きます。</p> <p>私たちの運営方針は            ●ご利用様ファーストの支援 ●安心、安全な施設づくり ●清潔な施設づくり です。</p> <p>3つの運営方針をもとに、ご利用様が生き甲斐をもって、安心安全に活動できるよう、きめ細やかに一人ひとりに寄り添った支援を心掛けています。</p>												
												

## 8.サポートセンターところ

事業所の概要			
住所	つくば市玉取 2315-1		
TEL	029-875-5885	FAX	029-875-6870
E-mail	kokoro@g-spo.co.jp		
法人名	株式会社 心		
開所日・開所時間	開所日:月曜日～金曜日(祝日除く) 開所時間:9:00～16:00(木曜日のみ 9:00～12:00)		
アクセス	つくバス 花畑停留所より車で3分		
送迎の有無	有・無 (範囲:つくば市内 負担額:0円)		
就労系以外に提供しているサービス	無		
利用者負担金以外の費用	食事代(1食あたり430円)、イベント費用(月に1回、お花見やクリスマス会、バス旅行など企画)		

事業所の状況												
	就労移行支援				就労継続支援A型				就労継続支援B型			
定員	-				-				20名			
主たる対象者	身	知	精	他	身	知	精	他	身	知	精	他
	-	-	-	-	-	-	-	-	○	○	○	-
一般就労実績(直近3年)	-				-				2名			
平均工賃(令和6年度)	-				-				47,141円/月			

### 主な訓練又は作業内容・事業所PR

#### 【作業内容】

- ① 施設外就労
  - ・農業法人での野菜の袋、パック詰め
  - ・清掃作業(賃貸住宅の空室清掃・及び管理清掃)
  - ・不動産管理(清掃及び除草作業)
  - ・アパレル会社での施設外作業(検品及び袋入れ)
- ② 事業所内作業
  - ・食品袋やパックへのラベル貼り・事務用品等の組立・検品及び袋詰め
- ③ 農作業(自社農場2カ所)
  - ・季節野菜の栽培・販売
  - (近隣スーパーへの出荷)

#### 【作業工賃】

時給 350～800円(昇給制度)

〈工賃例:月20日利用時〉

@350円×6時間 = 2,100円×20日 = 42,000円

@800円×6時間 = 4,800円×20日 = 96,000円

#### 【事業所の特徴】

利用者様の特性に応じて、グループワークや流れ作業など様々な種類の作業を実施できる環境にしています。また、施設外就労を積極的に行い、利用者様が一般企業で働く機会を提供することで、就労への意欲の向上を図れるよう支援を実施しています。

工賃においては、工賃向上計画に基づき、作業能力や勤務姿勢の評価を行い、昇給する事で働く喜びを感じられる環境づくりも実施しています。

また、作業だけでなくイベントを通じたコミュニケーション能力の獲得や社会性・協調性を養い、楽しく作業を行える雰囲気作りを日々行っています。

体験利用も随時受け付けております。

## 9.ぽらん・わーくす

事業所の概要			
住所	つくば市沼崎 1402-2		
TEL	029-847-5411	FAX	029-847-5411
E-mail	polan@office.email.ne.jp		
法人名	特定非営利活動法人 ポランのひろば		
開所日・開所時間	開所日:月曜日～金曜日 開所時間:9:00～15:00		
アクセス	TX 研究学園駅下車 車で約10分		
送迎の有無	☑・無 (範囲:つくば市内 負担額:0円)		
就労系以外に提供しているサービス	生活介護、地域生活支援事業(日中一時預かり)		
利用者負担金以外の費用	食事代(1食あたり380円～)、レクリエーションや特別活動時の実費分		

事業所の状況												
	就労移行支援				就労継続支援A型				就労継続支援B型			
定員	-				-				10名			
主たる対象者	身	知	精	他	身	知	精	他	身	知	精	他
	-	-	-	-	-	-	-	-		○		
一般就労実績(直近3年)	-				-				実績なし			
平均工賃(令和6年度)	-				-				43,564円/月			

### 主な訓練又は作業内容・事業所PR

#### 【就労継続支援B型】

事業所内の厨房における惣菜・弁当・パン・菓子の調理と販売

知的障害のある方が、自立した日常生活、又は社会生活を営むことが出来るよう就労の機会を提供し、仕事に必要な技能を指導すると共に社会生活一般に関する知識や習慣を習得するための指導と支援を行います。



## 10.就労継続支援B型 創愛

事業所の概要			
住所	つくば市要554番地7		
TEL	029-875-5333	FAX	029-828-5561
E-mail	shuro-b-souai@ai-company.co.jp		
法人名	株式会社 愛カンパニー		
開所日・開所時間	開所日:月曜日～金曜日 開所時間:9:30～15:30		
アクセス	つくばエクスプレス研究学園駅下車→つくバス吉沼シャトル下り 筑波記念病院下車→徒歩15分		
送迎の有無	有・無 (範囲:事業所から半径 15 km圏内 負担額:0 円)		
就労系以外に提供しているサービス	共同生活援助		
利用者負担金以外の費用	昼食代(1食 200円)		

事業所の状況												
	就労移行支援				就労継続支援A型				就労継続支援B型			
定員									20名			
主たる対象者	身	知	精	他	身	知	精	他	身	知	精	他
									○	○	○	
一般就労実績(直近3年)									実績なし			
平均工賃(令和6年度)									13,834円/月			

### 主な訓練又は作業内容・事業所PR

#### 【就労継続支援 B 型】

施設内作業：プラモデルニッパーカット、タオル折り、箱折り、ラベル貼り、袋詰めなど  
施設外作業：高齢者施設の環境整備(洗車、除草、施設内清掃など)

#### 【事業所の特徴】

本人の希望や適性に合った就労の機会を提供します。共同生活援助(定員 20 名)を隣接しており、生活と就労の両面より自立に向けた支援を行います。  
定期的に外出イベントなども実施しております。  
同時見学や体験を随時受けつけております。お気軽にお問合せください。





## 12.就労継続支援B型事業所 ほほえみつくば

### 事業所の概要

住所	つくば市柴崎765-1		
TEL	050-5445-9273	FAX	050-3730-6247
E-mail	<a href="mailto:Hohoemi.tsukuba@gmail.com">Hohoemi.tsukuba@gmail.com</a>		
法人名	株式会社ありがとう		
開所日・開所時間	開所日:月曜日～金曜日 開所時間:9:00～15:00		
アクセス	電車:TXつくば駅より 車 10分 常磐線 荒川沖駅 車 20分		
送迎の有無	<input checked="" type="checkbox"/> 有 <input type="checkbox"/> 無 (範囲:つくば市・土浦市内 その他応相談 負担額:0円)		
就労系以外に提供しているサービス			
利用者負担金以外の費用	昼食代(1食あたり250円)※食事補助あり		

### 事業所の状況

	就労移行支援				就労継続支援A型				就労継続支援B型			
定員									20名			
主たる対象者	身	知	精	他	身	知	精	他	身	知	精	他
	—	—	—	—	—	—	—	—	△	○	○	○
一般就労実績(直近3年)	—				—				—			
平均工賃(令和6年度)	—				—				28,823円/月			

### 主な訓練又は作業内容・事業所PR

【就労継続支援 B 型事業所】

**楽しいをずっと感じられるアットホームな事業所♪**

スタッフは全員カウンセリングの講習やセミナーを定期的に受け専門的にサポートができるようになっております。是非一度お問合せください♪

【手作り作品】真心こめて制作しています♪







事業所 MAP

【施設内】改築したばかりなのでとてもキレイな事業所です♪



## 13.就労支援 sakura

事業所の概要												
住所	つくば市柴崎774-2											
TEL	029-893-4560			FAX			029-893-4550					
E-mail	<a href="mailto:Aqua290403@outlook.co.jp">Aqua290403@outlook.co.jp</a>											
法人名	株式会社AQUA											
開所日・開所時間	開所日:月～金・第一土曜日 開所時間:9時～17時											
アクセス	電車:つくばエクスプレス つくば駅下車 車 10分 バス:さくらの森下車 徒歩 1分											
送迎の有無	<input checked="" type="checkbox"/> 有・無 (範囲:事業所より車で片道 30分圏内 負担額:0円)											
就労系以外に提供しているサービス												
利用者負担金以外の費用	昼食代無料(※体験利用中は1食あたり400円)											
事業所の状況												
	就労移行支援				就労継続支援A型				就労継続支援B型			
定員	6名				-				10名			
主たる対象者	身	知	精	他	身	知	精	他	身	知	精	他
		○	○		-	-	-	-		○	○	
一般就労実績(直近3年)	実績無し				-				1名			
平均工賃 等					-							
主な訓練又は作業内容・事業所PR												
<p>【就労移行支援・就労継続支援B型】 軽作業(ボールペンの組立やシール貼り、袋詰め)麺製造・販売、ラーメン店(調理・ホールスタッフ)の作業を行います。</p> <p>個人にあった作業・作業工程に携わっていただきます。 働く充実感や社会とのつながりを実感してもらい、生活リズムや体調を整えながら、自立した生活が送れるように支援いたします。</p>												

## 14.夢実現カンパニーつくば

事業所の概要												
住所	つくば市上郷 1668											
TEL	029-875-5935			FAX			029-875-5936					
E-mail	hapinesu.yumekan298@gmail.com											
法人名	ハピネス合同会社											
開所日・開所時間	開所日:月曜日～金曜日(祝日含む) 開所時間:8:30～17:30											
アクセス	TX 研究学園駅より9キロ											
送迎の有無	☑・無 (範囲:片道30分程度 負担額:0円)											
就労系以外に提供しているサービス	なし											
利用者負担金以外の費用	昼食代(1食240円)・リクレーション費用・作業にかかわる備品(手袋、帽子、備品等)											
事業所の状況												
	就労移行支援				就労継続支援A型				就労継続支援B型			
定員	6名				-				14名			
主たる対象者	身	知	精	他	身	知	精	他	身	知	精	他
	○	○	○	-	-	-	-	-	○	○	○	-
一般就労実績(直近4年)												
平均工賃(令和6年度)	30,000円/月				-				16,528円/月			
主な訓練又は作業内容・事業所PR												
<p>就労移行支援と就労支援B型の多機能型の事業所です。プログラム内容は多数そろえております。</p> <p>就労移行支援・・・毎月ビジネスマナーの開催、面接の訓練、ハローワーク訪問、ネット検索 パソコン訓練、モス検定チャレンジ支援、タイピング訓練から始める方も対象となります。 日々就労に向けての支援となります。</p> <p>継続B・・・軽作業として東京ひよこの箱折り作業、封入作業、ラベル貼り、部材くみ上げ作業、梱包作業 送迎各方面・・・つくば市、つくばみらい市、常総市、坂東市(要相談)</p> <p>個人にあったサービスの提供に心掛けております。 就職については2名女性が事務員として就職できました。 作業の工程に携わり自信を持ち取り組めるよう支援いたしています。 日々の充実感、居場所として自分の役割を実践しながら働いていただいております。 自立した生活、日々健康な生活を送るサポートをいたします。</p>												

## 15.ごきげんファーム上郷

事業所の概要			
住所	ごきげんファーム上郷:つくば市上郷 2883-1		
TEL	029-828-4946	FAX	029-828-4946
E-mail	<a href="mailto:support@gokigenfarm.org">support@gokigenfarm.org</a>		
法人名	特定非営利活動法人 ユアフィールドつくば		
開所日・開所時間	開所日:月曜日～金曜日 開所時間:9:00～15:00		
アクセス	関東鉄道常総線石下駅より車 10 分、TX 線万博記念公園駅より車 15 分		
送迎の有無	有・無 つくば駅・万博記念公園駅・石下駅・その他応相談		
就労系以外に提供しているサービス	共同生活援助(グループホーム)、短期入所、相談支援事業		
利用者負担金以外の費用	食事代(一食あたり 200 円)		

事業所の状況												
定員	就労移行支援				就労継続支援A型				就労継続支援B型			
	身	知	精	他	身	知	精	他	身	知	精	他
	-				-				20名			
主たる対象者	-	-	-	-	-	-	-	-	○	○	○	
一般就労実績(直近3年)	-				-				実績なし			
平均工賃(令和6年度)	-				-				25,361円/月			

### 主な訓練又は作業内容・事業所PR

上郷事業所では主に養鶏に取り組んでいます！

平飼いでのおびのおびと育てているニワトリたちのお世話を一緒に行いませんか？



#### 【仕事内容】

養鶏:ニワトリへの餌やり、鶏舎の掃除、卵の収穫といった作業から、収穫した卵の出荷準備作業も行っています。

屋外での除草作業:近隣の農業法人のお手伝いで除草作業など行います。



ごきげんファームでは  
はたらく・あそぶ・くらす を支えます

- 屋外、室内作業などご希望や適性によって作業場所を選択できます。
- 金曜日の午後や土曜日に様々なイベントを行っています。(月に数回)
- つくば市内に4棟のグループホームがあります。  
働く場と暮らす場が連携して生活全般を支えます。
- 野菜たっぷりヘルシーな給食を提供しています。(1食 200円)
- 交通費支給。(上限あり)



美味しい給食を毎日提供しています♪不定期で楽しいイベントも行っています。

随時ご見学や体験も受け付けておりますのでお気軽にお問い合わせください！

## 16.障害者支援施設「さつき園」

事業所の概要												
住所	つくば市上郷 1430 番地 4											
TEL	029-896-6859			FAX			029-896-6860					
E-mail	<a href="mailto:tokuteihieiri.kyouseikai@yellow.plala.or.jp">tokuteihieiri.kyouseikai@yellow.plala.or.jp</a>											
法人名	特定非営利活動法人共生会											
開所日・開所時間	開所日:月曜日～金曜日 開所時間:8:30～16:30											
アクセス	TX 万博記念公園駅より車で 15 分											
送迎の有無	☑・無 (範囲:往復 1 時間半程度 負担額:0 円)											
就労系以外に提供しているサービス	相談支援事業所さつき園											
利用者負担金以外の費用	昼食(一食 150 円の助成あり)・おやつ代 一日 350 円程度											
事業所の状況												
	就労移行支援				就労継続支援A型				就労継続支援B型			
定員	-				-				20 名			
主たる対象者	身	知	精	他	身	知	精	他	身	知	精	他
	-	-	-	-	-	-	-	-	△	○	○	-
一般就労実績(直近 3 年)	-				-				実績なし			
平均工賃(令和6年度)	-				-				11,926(円/月)			
主な訓練又は作業内容・事業所PR												
<p>個人にあった作業・作業工程に携わっていただきます。働くことの楽しさや充実感、皆で協力しながら就労の楽しさ、達成感を味わうことにより一人一人が自立した生活を送るサポートをいたします。</p> <p>また、毎月誕生会や季節の行事、施設外見学を行い、コミュニケーションを深めたり充実したひとときを過ごします。</p> <p>作業内容 カーテンレールの一部組立、バリ取り、ホールキャップ組立</p>												
												

## 17. 笹の葉ワーク

事業所の概要												
住所	つくば市東光台 2-24-1											
TEL	029-828-6861			FAX			029-828-6863					
E-mail	<a href="mailto:work@jyonankotsu.com">work@jyonankotsu.com</a>											
法人名	常南交通株式会社											
開所日・開所時間	開所日:月曜日～金曜日 開所時間:9:30～15:30											
アクセス	つくバス 研究学園駅より東光台 3 丁目行き徒歩 1 分											
送迎の有無	有・無 (範囲:つくば市内 負担額:0 円)											
就労系以外に提供しているサービス	グループホーム、居宅ヘルパー											
利用者負担金以外の費用	食事代(1 食あたり 360 円 ※軽減対象者 100 円)、											
事業所の状況												
	就労移行支援				就労継続支援A型				就労継続支援B型			
定員	-				-				20 名			
主たる対象者	身	知	精	他	身	知	精	他	身	知	精	他
	-	-	-	-	-	-	-	-	○	○	○	-
一般就労実績(直近 3 年)	-				-				実績なし			
平均工賃(令和6年度)	-				-				22,989 円/月			
主な訓練又は作業内容・事業所PR												
<p>【就労継続支援 B 型】</p> <p>自社農業: サツマイモ、ブロッコリー、とうもろこし、じゃがいも、にんじん、かぶ、大根、ほうれんそう、焼き芋、干しいも等の生産加工 販路としてJA直売所 4 ヶ所・カスミ 4 店舗出荷中</p> <p>施設内:シール貼り、自社生産農作物の加工、袋詰め、計量</p> <p>外部就労: 野菜の袋詰め、計量 学生寮の清掃、駅前ビルの清掃 公共施設の除草作業</p> <p>個人の能力に合わせて色々な作業に携わっていただきます。 希望があれば作業だけではなく、生活面の訓練も取り入れて支援いたします。</p>												

## 18.イルミナカレッジ筑波学園校

### 事業所の概要

住所	つくば市天久保2-14-2 つくばイーストビル101		
TEL	029-893-3206	FAX	029-893-3207
E-mail	<a href="mailto:info@tsukuba-gakuen.ilumina.co.jp">info@tsukuba-gakuen.ilumina.co.jp</a>		
法人名	株式会社イルミナ		
開所日・開所時間	開所日:月曜～土曜、祝日 開所時間:10:00～15:00 土曜日、祝日 10:00～14:00		
アクセス	電車:つくばエクスプレスつくば駅下車 つくば駅から送迎あり 常磐線土浦駅下車 土浦駅から送迎あり		
送迎の有無	有・無 (範囲:つくば駅、土浦駅 負担額: 0円)		
就労系以外に提供しているサービス	なし		
利用者負担金以外の費用	なし		

### 事業所の状況

	就労移行支援				就労継続支援A型				就労継続支援B型			
定員	20名											
主たる対象者	身	知	精	他	身	知	精	他	身	知	精	他
	○	○	○	○								
一般就労実績(直近3年)												
平均工賃(令和6年度)												

### 主な訓練又は作業内容・事業所PR

#### 【就労移行支援】

- ・MOS 資格取得を目指し、パソコンを2台使用して学習出来ます。
- ・一人一人に合った学習ペースで取り組むことが出来ます。
- ・イラストレーター、フォトショップ、動画編集等様々な学習が可能です。
- ・パソコンが苦手な方もプログラムと一緒に考えていきますので安心して通所出来ます。
- ・座談会、運動プログラム、その他季節行事のレクリエーションがあります。

イルミナカレッジ筑波学園校では、利用者様ご自身のペースで無理なく学習を進めていき、休憩時にはスタッフも一緒にお話し会やカードゲームで遊び、楽しく過ごしています。通所することが楽しみになるような環境作りをしていますので、是非一度足を運んで頂けると嬉しいです。見学、体験はいつでも可能ですので、ご連絡お待ちしております。



# 19.イルミナジョブ&カレッジつくば校

## 事業所の概要

住所	つくば市天久保 2-14-2 つくばイーストビル 201		
TEL	029-869-6705	FAX	
E-mail	<a href="mailto:info@tsukuba.ilumina.co.jp">info@tsukuba.ilumina.co.jp</a>		
法人名	株式会社イルミナ		
開所日・開所時間	開所日:月曜日～土曜日、祝日 開所時間:10:00～15:00 土曜日、祝日 10:00～14:00		
アクセス	電車:つくばエクスプレスつくば駅下車 つくば駅から送迎あり 常磐線土浦駅下車 土浦駅から送迎あり		
送迎の有無	<input checked="" type="radio"/> 有 <input type="radio"/> 無 <input checked="" type="radio"/> 有 <input type="radio"/> 無		
就労系以外に提供しているサービス	なし		
利用者負担金以外の費用	なし		

## 事業所の状況

	就労移行支援				就労継続支援 A 型				就労継続支援 B 型			
定員	10 名				10 名							
主たる対象者	身	知	精	他	身	知	精	他	身	知	精	他
	○	○	○	○	○	○	○	○	○	○	○	○
一般就労実績(直近 3 年)	—				実績なし				—			
平均工賃(令和6年度)	—				84,106 円/月				—			

## 主な訓練又は作業内容・事業所PR

### 【就労移行支援】



- ・MOS 資格取得を目指し、パソコンを 2 台使用して学習が出来ます。
- ・一人一人にあった学習ペースで取り組むが出来ます。
- ・イラストレーター、フォトショップ、動画編集等様々な学習が可能です。
- ・パソコンが苦手な方もプログラムを一緒に考えていきますので安心して通所出来ます。
- ・座談会、運動プログラム、その他季節行事のレクリエーションがあります。

### 【就労継続支援 A 型】

- ・ネット出品作業:主にブランド品、古着などの商品の出品作業行います。(検品、撮影、リサーチ、在庫管理など)
  - ・プログラミング作業:ホームページの制作を行います。(HTML、CSS、java 等のプログラミング言語を扱います)
  - ・デザイン、イラスト作業:ホームページの web デザイン、DTP のデザイン、キャラクターの制作等デザイン業務を行います。
- イルミナジョブ&カレッジつくば校では、利用者様ご自身のペースで無理なく学習や作業を進め、休憩時にはスタッフも一緒にお話し会やカードゲームで遊び、楽しく過ごしています。通所することが楽しみに  
なるような環境作りをしていますので、是非一度足を運んで頂けると嬉しいです。見学、体験はいつでも可能ですのでご連絡お待ちしております。



## 20.カフェベルガ

事業所の概要													
住所	つくば市天久保 1-13-1 三洋ロジユマン 2F												
TEL	029-893-2764				FAX				029-893-2764				
E-mail	<a href="mailto:info@cafeberger.co.jp">info@cafeberger.co.jp</a>												
法人名	有限会社 友遊舎 (ゆうゆうしゃ)												
開所日・開所時間	開所日:月曜日～金曜日 開所時間:9:00～17:00												
アクセス	TXつくば駅から徒歩 20 分。バス(筑波メディカルセンター前)から徒歩 5 分 車:駐車場あり												
送迎の有無	有・ <del>無</del> (範囲: 負担額: 円)												
就労系以外に提供しているサービス	自立訓練(生活訓練)就労定着支援 特定相談支援 障害児相談支援 放課後等デイサービス												
利用者負担金以外の費用	保険料、レクレーション時の実費等												
事業所の状況													
	就労移行支援				就労継続支援A型				就労継続支援B型				
定員	14 名												
主たる対象者	身	知	精	他	身	知	精	他	身	知	精	他	
	-	-	○	-	-	-	-	-	-	-	-	-	
一般就労実績(直近 3 年)	19 名												
平均工賃(令和 3 年度)	実績なし												
主な訓練又は作業内容・事業所PR													
<p>生きづらさを感じている、働くことに不安がある、どんな仕事が自分に向いているかわからない、なかなか仕事が続かない、自立したいがどうしたら良いかわからない、自分に自信がない、発達障害や精神障害によって社会に出ることに困難のある、など、様々な悩みを抱える方一人一人と向き合いながら、その人に合った計画を考え、支援しています。</p> <p>そのうえで就労に必要な知識や作業の向上のための訓練、就労に関する相談や支援を行います。</p> <ul style="list-style-type: none"> <li>・利用者専用の PC を一人一台お貸ししています。事務仕事体験や、EC・WEB 業務体験、キャリアトレーニング、コミュニケーショントレーニング、など幅広いプログラムを通して、仕事するうえでの得意不得意に気づくことができます。また、自ら問題の発生状況や原因を把握し、現実的な解決方法を選択できる力を育てていきます。</li> <li>・自分の特徴やセールスポイント、会社に求める合理的な配慮をまとめた「ナビゲーションブック」を作成し、就職活動に活かします。</li> <li>・就職後 3 年間、安心して仕事が続けられるように就労定着支援を行っています。</li> </ul>													
													
PC 操作に自信が無くても丁寧に指導します							様々な困難を抱える方達と一緒に就労を目指します						

## 21.でじるみ茨城つくば

### 事業所の概要

住所	茨城県つくば市天久保 1 丁目 10-22 1F		
TEL	029-859-8288	FAX	
E-mail	tsukuba_office@digilumi.jp		
法人名			
開所日・開所時間	開所日:月曜日～土曜日 開所時間:10:00～15:00		
アクセス	バス:筑波大病院入口下車 徒歩 2 分		
送迎の有無	有・無 (範囲:事業所から 30 分圏内 負担額:0 円)		
就労系以外に提供しているサービス			
利用者負担金以外の費用	レクリエーション費用 /(食事無料です!)		

### 事業所の状況

	就労移行支援				就労継続支援A型				就労継続支援B型			
定員									20 名			
主たる対象者	身	知	精	他	身	知	精	他	身	知	精	他
	-	-	-	-	-	-	-	-	○	○	○	○
一般就労実績(直近 3 年)	-				-				-			
平均工賃(令和6年度)	-				-				-			

### 主な訓練又は作業内容・事業所PR

でじるみは自分の『好き』を『仕事』に変える新しい就労支援事業所です。

共感出来る仲間と安心してすごせる、居心地の良い場所を目指しています。

- ◇グラフィックデザイン
- ◇データ入力
- ◇キャラクターデザイン
- ◇動画編集



クリエイター支援員が  
お教えいたしますので  
初めての方でも

ご安心ください(^^)／

## 22.千年一日珈琲焙煎所

事業所の概要												
住所	つくば市天久保 1-15-11 アイアイビル 1F 102/103											
TEL	029-886-8251			FAX			無					
E-mail	<a href="mailto:1001coffee@gmail.com">1001coffee@gmail.com</a>											
法人名	合同会社 千年一日珈琲焙煎所											
開所日・開所時間	開所日:焙煎所・CAFE/月木金土日、えんすい舎/水木金土日 開所時間:9:30~18:00											
アクセス	【焙煎所】天久保 3-13-3 高野テナント 105【CAFE】天久保 3-21-3 星谷ビル F/G つくば駅より車で約 10 分 【えんすい舎】天久保 1-15-11 アイアイビル 102/103 つくば駅より車で約 5 分											
送迎の有無	有 (範囲:事業所から約 3 kmの範囲内 負担額:0 円)											
就労系以外に提供しているサービス	日中一時預かりサービス(B型事業所利用者に限る)											
利用者負担金以外の費用	昼食代(施設で注文される方は 1 食 100 円)											
事業所の状況												
	就労移行支援				就労継続支援A型				就労継続支援B型			
定員	—				—				10 名			
主たる対象者	身	精	精	他	身	知	精	他	身	知	精	他
	—	—	—	—	—	—	—	—	○	○	○	○
一般就労実績(直近 3 年)	—				—				実績なし			
平均工賃(令和6年度)	—				—				54,748 円/月			
主な訓練又は作業内容・事業所PR												
<p>小規模・少人数利用による、スタッフとの距離が近い職場で、接客を通じた地域の人達との交流や多店舗経営による幅広い仕事内容を選ぶことができます。(ホームページ:1001coffee.net)</p> <p>【焙煎所】コーヒー豆の焙煎、販売のお店です。          &lt;仕事内容&gt;          ・コーヒー豆のハンドピッキング (不良豆の選別)          ・コーヒー豆の袋詰め、販売</p> <p>【CAFE】焙煎所の豆によるドリップコーヒー、自家製チャバタサンドイッチ、ブッダボウル(ヴィーガン丼)のお店です。          &lt;仕事内容&gt;          ・コーヒーのドリップ          ・調理補助、皿洗い、接客</p> <p>【印刷 えんすい舎】リソグラフを使った印刷と加工、シルクスクリーンのお店です。          &lt;仕事内容&gt;          ・リソグラフ印刷機の操作、接客          ・製本作業          ・シルクスクリーンの印刷</p>												



## 23.オーガファーム

事業所の概要												
住所	つくば市吉瀬 615 番地 1											
TEL	029-869-9579			FAX			029-869-9997					
E-mail	<a href="mailto:support@ogrefarm.com">support@ogrefarm.com</a>											
法人名	株式会社オーガファーム											
開所日・開所時間	開所日:月曜日～金曜日(祝日を除く) 開所時間:8:30～17:30 基本は 8:45～15:30											
アクセス	関東鉄道バス(土浦駅西口～筑波大中央)吉瀬下車 徒歩 5 分											
送迎の有無	有・無 (範囲:つくば駅・土浦駅 負担額: 0 円)											
就労系以外に提供しているサービス	なし											
利用者負担金以外の費用	なし											
事業所の状況												
	就労移行支援				就労継続支援A型				就労継続支援B型			
定員	-				20 名				-			
主たる対象者	身	知	精	他	身	知	精	他	身	知	精	他
	-	-	-	-	○	○	○	○	-	-	-	-
一般就労実績(直近 3 年)	-				3 名				-			
平均工賃(令和6年度)	-				118,959 円/月				-			
主な訓練又は作業内容・事業所PR												
<p>-主な訓練又は作業内容-</p> <p>&lt;農作業&gt; グランピング施設での収穫体験農園の管理を行う。 お客様が楽しく農業体験できるよう畑を整備する。</p> <p>&lt;食品製造事業&gt; 飲食店用の食材を、企業より依頼を受けて製造している。 未経験者でも問題なく作業ができる。</p> <p>&lt;店舗事業&gt; つくば市と筑西市でベーグル店を運営。 ベーグルを焼いたり、サンドイッチを作り販売している。</p> <p>&lt;清掃事業&gt; 定期的にアパート・マンションの共用部の掃き掃除や拭き掃除をしている。 夏季には駐車場などの除草を行っている。</p> <p>-事業 PR-</p> <p>事業でしっかり利益を出すことを目的としています。 その利益からの収入を得て、自立した生活ができるようサポートいたします。 最大 8 時間労働が可能で、多くの方が社会保険に加入しています。 仕事が多岐にわたるため、自分に合った仕事を見つけやすく、長期間働く方がたくさんいます。 年 2 回ボーナスあり。年 1 回健康診断無償。昼食実質無償提供。交通費全額支給。車通勤可。</p>												

## 24.ごきげんファーム 上ノ室

### 事業所の概要

住所	茨城県つくば市上ノ室 1560-1		
TEL	029-846-2487	FAX	029-846-2766
E-mail	office@yf-tsukuba.com		
法人名	特定非営利活動法人 ユアフィールドつくば		
開所日・開所時間	開所日:月曜日～金曜日(土曜日は不定期) 開所時間:9:00～15:00		
アクセス	電車:TX つくば駅 車 8 分、常磐線荒川沖駅 車 16 分 通所範囲:つくば市・土浦市・その他		
送迎の有無	有・無 (範囲:つくば駅・荒川沖駅・土浦駅・その他応相談)		
就労系以外に提供しているサービス	生活介護、放課後等デイサービス		
利用者負担金以外の費用	食事代(一食あたり 200 円)		

### 事業所の状況

定員	就労移行支援				就労継続支援A型				就労継続支援B型			
	身	知	精	他	身	知	精	他	身	知	精	他
	-				-				10名			
主たる対象者	-	-	-	-	-	-	-	-	○	○	○	-
一般就労実績(直近3年)	-				-				-			
平均工賃(令和6年度)	-				-				34,060円/月			

### 主な訓練又は作業内容・事業所PR

仕事内容をご希望や適性によって選択していただけます！

#### 【就労継続支援B型】

- ・ごきげんファームの畑で作った有機栽培を使ったお弁当
- ・調理補助作業

#### 【生活介護】

- ・近くの畑でハーブを育て自分たちで販売
- ・ごきげんファームの野菜を使った乾燥野菜作り
- ・午後は活動を通じて体力作りやレクリエーション



#### ごきげんファームでは はたらく・あそぶ・くらす を支えます

- 屋外、室内作業などご希望や適性によって作業場所を選択できます。
- 金曜日の午後や土曜日に様々なイベントを行っています。(月に数回)
- つくば市内に4棟のグループホームがあります。また一人暮らしタイプのグループホームもあります。  
働く場と暮らす場が連携して生活全般を支えます。
- 野菜たっぷりヘルシーな給食を提供しています。(1食 200円)
- 交通費支給。(上限あり)



見学・体験は随時お受け付けしております。  
お気軽にお問い合わせください！

## 25. ゆーりえっとつくば

### 事業所の概要

住所	つくば市上ノ室 2042-1		
TEL	029-896-9539	FAX	029-896-9540
E-mail	<a href="mailto:k.yamazaki@akura-kids-smile.net">k.yamazaki@akura-kids-smile.net</a>		
法人名	株式会社やまにし		
開所日・開所時間	開所日: 月曜日～金曜日(基本土日休み) 開所時間: 10:00～15:30 ※祝日はカレンダーによる※		
アクセス	つくばエクスプレス つくば駅よりバス ※つくば市内は全域送迎対応致します。		
送迎の有無	有・無 (範囲: つくば市全域 負担額 0円(送迎加算))		
就労系以外に提供しているサービス	計画相談支援・放課後等デイサービス		
利用者負担金以外の費用	食事代(1食あたり 50円)レクリエーション・イベント費用		

### 事業所の状況

	就労移行支援				就労継続支援A型				就労継続支援B型			
定員	6名								14名			
主たる対象者	身	知	精	他	身	知	精	他	身	知	精	他
	○	○	○	○					○	○	○	○
一般就労実績(直近3年)	実績なし								1名			
平均工賃(令和6年度)									42,990円/月			

### 主な訓練又は作業内容・事業所PR

#### ※やりがい！働きがい！を存分に感じる※

メイン作業としてスイーツプロデュースではシフォンケーキや焼き菓子を製造販売しています。

役割分担の中で自分が製造した商品を実際に販売して自分が関わったものが製品となって

完成していく場面を喜びとして肌で感じてもらえるよう支援しています。

#### ※自分の力で自分の意志で生きる！※

スイールプロデュースのほか、メイクファーム、クリーンアップ、スイーツセルズ、ビルドユオーダーと豊富な作業を準備しています。月間工賃は年々アップしています。時給換算＋各種関わって頂いた作業についての手当を支給しています。週の回数についても細かいルールはありません。自身のペースで通うことができます。



事業所⇄自宅・事業所⇄駅や自力通所(駐車場無料)も対応可能。

シフォンを自社製品のメインとしていますので利用者様は女性の方が多く施設です。

『自分に合ったお仕事がきっと出会える！』を掲げ、利用者様と一緒にまずは社会に関わる楽しさや成果が見られるお仕事での充実感を共に味わいたいと思っています。一歩踏み出すことで人生が変わる。一緒に体感しながら『自分の力で力強く生きる』を達成しましょう！



## 26. テイクハートつくば

事業所の概要												
住所	つくば市研究学園 5-5-1 Liebe 研究学園 3 階											
TEL	029-893-4511			FAX			029-893-4512					
E-mail	info_tsukuba@takeheart.or.jp											
法人名	一般社団法人テイクアスマイル											
開所日・開所時間	開所日: 月～土曜日・祝日 開所時間: 10:00～15:00											
アクセス	研究学園駅(つくばエクスプレス)から徒歩 5 分											
送迎の有無	有・ <del>無</del> (範囲: 負担額: 円)											
就労系以外に提供しているサービス	無し											
利用者負担金以外の費用	昼食はお弁当提供(無料)											
事業所の状況												
	就労移行支援				就労継続支援A型				就労継続支援B型			
定員	14 名											
主たる対象者	身	知	精	他	身	知	精	他	身	知	精	他
	○	○	○	—								
一般就労実績(直近 3 年)	11 名											
平均工賃(令和6年度)	—											
主な訓練又は作業内容・事業所PR												
<p>おひとりお一人の状況に合わせて個別プログラムを組み立てていきながら進めていけることができます。月間でプログラムカレンダーを準備しており、毎週月曜日に週間予定を作成しています。また、一般社団法人社会福祉支援研究機構(全国展開)に加盟しており、豊富な訓練プログラムの提供や毎月オンライン企業面接会への参加が可能です。</p> <p>就職のサポートについてはテイクハートグループ全体で連携しており、他事業所との面接練習や電話対応の練習などを開催しております。つくば事業所でも就職者は 10 名以上輩出できており、就活サポートも充実しています。</p> <p>《訓練・プログラム内容》</p> <ul style="list-style-type: none"> <li>・生活習慣の改善(週 1 日短時間からスタート可能で徐々に日時を増やしていけます)</li> <li>・スキル習得(資格取得、障害特性への理解、対処方法の習得)</li> <li>・豊富な講座やイベントの開催(就職に役立つ、PC関係、メンタル系、コミュニケーション系、お楽しみ系)</li> <li>・就職活動(自己分析、書類作成、企業見学/実習、面接同席)</li> <li>・定着支援(定期的な面談を実施)</li> </ul>												
												

## 27.就労移行支援事業所ブルーム研究学園

### 事業所の概要

住所	茨城県つくば市研究学園 5-12-4 岡田ビル 3 階		
TEL	029-886-6670	FAX	なし
E-mail	shurou_kenkyugakuen@epsilon.jp		
法人名	医療法人イプシロン 就労移行支援事業所ブルーム研究学園		
開所日・開所時間	開所日:月～土 日祝日休 開所時間:9:00～17:00		
アクセス	つくばエクスプレス「研究学園駅」から徒歩 2 分 車の場合は駅周辺のコインパーキングをご利用ください。		
送迎の有無	有・ <del>無</del> (範囲: 負担額: 円)		
就労系以外に提供しているサービス	同法人内につくば心療内科クリニック		
利用者負担金以外の費用	交通費(1日あたり400円まで上限で半額補助あり)		

### 事業所の状況

	就労移行支援				就労継続支援A型				就労継続支援B型			
定員	20											
主たる対象者	身	知	精	他	身	知	精	他	身	知	精	他
		○	○									
一般就労実績(直近3年)	R3.4月～27名											
平均工賃(令和6年度)	工賃作業なし											

### 主な訓練又は作業内容・事業所PR

ブルームは医療法人が運営する就労移行支援事業所で、R3年4月にオープンしました。精神科医療を習熟したスタッフ(臨床心理士、精神保健福祉士)、一般企業での経験が豊富なスタッフ、就労定着支援の経験があるスタッフが就労支援を行っています。以下のようなプログラムになります。

- ・セルフケア能力・ストレスマネジメント力の向上を目指す。
- ・自己理解、発達症の特性を理解しナビゲーションブック 就労パスポートの作成を行う。
- ・SST、アサーション、グループワークを通してコミュニケーション能力の向上を図る
- ・GATB(職業適性検査)や各種作業を通して適性や作業特性を自覚する。
- ・MOS、簿記の資格取得に向けてスキルアップ
- ・求人検索、応募書類作成、採用面接練習




工賃作業は実施しておりません。

PCはテキストやプログラムでスキルアップするほか、各自で入力訓練、資料作成、事務補助的作業訓練を行います。



プログラムだけではなく、面談や声かけなどで個別対応が手厚いのがブルームの特徴です。利用者さんの通所状況について主治医と共有し、月に一回の心療内科クリニックの看護師と面談を実施しています。就労後も医療と各関係機関と連携して就労継続支援を行っています。

## 28.CWらぼ つくば

事業所の概要												
住所	つくば市竹園二丁目4番地11 TWビル1F											
TEL	029-879-9662			FAX			029-879-9663					
E-mail	cwl-tsukuba@maverick-s.com											
法人名	株式会社マーベリック											
開所日・開所時間	開所日:月曜日～金曜日(土日・お盆・年末年始休み) 開所時間:9:15～16:00 (自力通勤者)9:30～14:30 (送迎利用者)10:40～15:40											
アクセス	車通勤:駐車場あり。2km先の駐車場まで送迎します。 電車通勤:つくばエクスプレス つくば駅から徒歩13分 バス通勤:竹園2丁目バス停から徒歩6分(交通費上限 15,000 円)											
送迎の有無	<input checked="" type="checkbox"/> 有・無 (範囲:事業所から30分圏内 負担額:0円) ※送迎車の稼働状況により30分圏内に変動あり。											
就労系以外に提供しているサービス	なし											
利用者負担金以外の費用	利用者負担金なし。昼食持参。											
事業所の状況												
	就労移行支援				就労継続支援A型				就労継続支援B型			
定員					20名							
主たる対象者	身	知	精	他	身	知	精	他	身	知	精	他
					○	○	○	○				
一般就労実績(直近3年)					9名							
平均工賃(令和6年度)					75,930 円/月							
主な訓練又は作業内容・事業所PR												
【事業所内作業】												
○刺繍を施した自社商品「こぎん刺し」の制作。こぎん刺しとは青森県津軽地方に江戸時代から伝わる伝統工芸で、現代の日常に取り入れ易いデザインを考案し、都内の百貨店をはじめ全国の雑貨屋さんへ卸しております。未経験者でも職員が丁寧に教え致しますのでご安心ください。												
○軽作業やメルカリへの出品。ボールペンの封入や衣類のメンテナンスと写真撮影を行っています。												
【施設外就労】												
○物流倉庫での検品及び梱包等の作業を行っています。作業内容は多岐に渡り日によっても異なりますが、職員が共に出向し監督員としてサポートしますのでご安心ください。												
【就職活動】												
○就職のサポートと就職後のフォローに力を入れています。												
												
【こぎん刺し】				【メルカリ】				【施設外就労】				

## 29.わくわく

事業所の概要			
住所	茨城県つくば市竹園 2-7-8		
TEL	029-869-7827	FAX	029-869-7826
E-mail	info@beelandwork.jp		
法人名	BeeLand 株式会社		
開所日・開所時間	開所日:月曜日～土曜日 開所時間:10:00～15:00		
アクセス	電車:TX つくば駅下車 徒歩約 10 分 バス:関東鉄道バス 竹園 2 丁目下車 徒歩約 4 分		
送迎の有無	有・無 (範囲:つくば市内および隣接する市 負担額:0 円)		
就労系以外に提供しているサービス	自立訓練(生活訓練)		
利用者負担金以外の費用	無し		

事業所の状況												
	就労移行支援								就労継続支援B型			
定員	14 名				-				-			
主たる対象者	身	知	精	他	身	知	精	他	身	知	精	他
	○	○	○	○	-	-	-	-	-	-	-	-
一般就労実績(直近 3 年)	23名				-				-			
平均工賃(令和6年度)	7,799 円/月				-				-			

### 主な訓練又は作業内容・事業所PR

#### 【わくわくの特徴】

- ☆わくわくでは、アットホームな雰囲気の中で幅広いプログラムを用意し、利用者さんの特性や段階に応じた支援を心がけています。
- ☆生活リズムをすることから始め、就労に必要なスキルの向上、職場探しや就職活動の支援、また就職後のサポートを行います。
- ☆昼食無料提供(世帯収入による)、送迎無料(自力での通所が困難な方)

#### 【支援内容】

- ☆PC・資格試験学習
  - ・MOS(Word・Excel・PowerPoint)資格、その他資格学習を支援します。
  - ・教材の購入補助、受験費の補助制度もあります。
  - ・資格取得者実績:MOS、医療事務、ファイナンシャルプランナー、アロマセラピスト等
- ☆内職作業トレーニング
  - ・ボールペン組み立て、ぬいぐるみの検品・封入、エアガンのパーツ切り取り等の内職作業
  - ・PCを用いたクラウドワーク作業、施設外でのアパート清掃作業
- ☆就職活動トレーニング
  - ・履歴書作成や面接対策トレーニングを支援します。
  - ・定期的なハローワークへの訪問や面接同行、就職後のサポートも行っています。
- ☆コミュニケーション・生活スキルトレーニング
  - ・集団でのSST(ソーシャルスキルトレーニング)や個人相談を行っています。
  - ・ハロウィンイベント、クリスマス会、いちご狩りなどの各種イベントも実施しています。



## 30.就労継続支援B型事業所 ASHITAE-Lab

### 事業所の概要

住所	つくば市東新井 19-6
TEL	029-896-9655 FAX 029-896-9656
E-mail	<a href="mailto:info@ashitae-lab.jp">info@ashitae-lab.jp</a>
法人名	風 株式会社
開所日・開所時間	開所日:月～金 開所時間:9:00～15:00
アクセス	つくばエクスプレス つくば駅より徒歩 10 分
送迎の有無	(有)・無 (範囲:つくば市内※要相談 負担額:0円)
就労系以外に提供しているサービス	なし
利用者負担金以外の費用	食事代(1食あたり450円) イベントやレクリエーション参加時には実費負担あり

### 事業所の状況

	就労移行支援				就労継続支援A型				就労継続支援B型			
定員	—				—				20名			
主たる対象者	身	知	精	他	身	知	精	他	身	知	精	他
	—	—	—	—	—	—	—	—	△	○	○	—
一般就労実績(直近3年)	—				—				実績なし			
平均工賃(令和6年度)	—				—				16,736(円/月)			

### 主な訓練又は作業内容・事業所PR

風 株式会社が運営する ASHITAE-Lab(アシタエラボ)は『明日の福祉に出会いつながる場所』をコンセプトとして 2023 年 5 月事業をスタートしました。


日々の活動・訓練は、カフェ部門・クラフト制作部門・お弁当配達部門・陶芸部門に分かれて活動しています。お一人お一人の希望や作業適正を確認した上で各種作業に携わって頂きます。ハンドメイド作品の販売やカフェの接客を通して社会参加を実現し、喜びややりがいを体感して頂きながら就労訓練できるようにスタッフ一同、誠心誠意サポート致します。



## 31.就労センターつくば

事業所の概要												
住所	〒305-0033 つくば市東新井 32-6 コナン東新井ビル 102											
TEL	029-850-0251			FAX			029-850-0252					
E-mail	m.ishii@syuro.or.jp											
法人名	一般社団法人 全国就労支援協会											
開所日・開所時間	開所日:月曜日～土曜日 開所時間:9:00～18:00											
アクセス	TX つくば駅より徒歩 15 分 つくば国際会議場向かい											
送迎の有無	有・ <input type="checkbox"/> (範囲: 負担額: 円)											
就労系以外に提供しているサービス	無											
利用者負担金以外の費用	マッサージ(希望者) 初回無料 2 回目～500 円											
事業所の状況												
	就労移行支援				就労継続支援A型				就労継続支援B型			
定員					20 名							
主たる対象者	身	知	精	他	身	知	精	他	身	知	精	他
					○	○	○	○				
一般就労実績(直近 3 年)					1 名							
平均工賃(令和6年度)					92,539 円/月							
主な訓練又は作業内容・事業所PR												
<p>☆お仕事内容</p> <ul style="list-style-type: none"> <li>・梱包作業…インターネット通販商品の封入・梱包・発送</li> <li>・データ入力…PC業務【商品情報収集・外部受託 (株)JEMS】</li> <li>・スマホカバー製造補助…準備、検品、仕上げ</li> <li>・その他軽作業</li> </ul> <p>☆勤務時間</p> <p>月～土のうち 5 日勤務(週休 2 日) 10:00～15:30(休憩 1 時間)</p> <p>休日…日曜日、年末年始、他</p> <p>☆給料…時給 953 円～ 交通費支給(月 15,000 円まで)</p> <p>☆保険…雇用保険、労働者災害補償保険</p> <p>☆必要書類…障害者手帳等、履歴書、ハローワーク紹介状</p> <p>☆その他…e ラーニング(インターネット学習)無料</p> <p>【「働きたい」を応援します】</p> <p>当センターでは、自らの意思で働こうとする意欲と能力があり、一般企業への就労を希望する障害を持っている方へ、一般就労に向けた訓練場所を提供し、一般就労に必要な支援活動を行います。一般企業と同じ建物内にあり、関わりも多くあります。業務連絡等、一般就労した時にスムーズな人間関係ができるような経験と自信が付けられます。</p> <p>見学や体験を希望される方は、遠慮なくご相談ください。</p>												

## 32.就労継続支援 B 型 カラフル

事業所の概要														
住所	つくば市西郷 9-8													
TEL	029-846-7816			FAX			029-846-7916							
E-mail	info@colorful-298.com													
法人名	株式会社 magenta													
開所日・開所時間	開所日:月曜日 ~ 土曜日 開所時間:10:00 ~ 16:00													
アクセス	研究学園駅から約 1.5km, つくば駅から約 2.0km													
送迎の有無	①有・無 (範囲:つくば市内、市外近郊は要相談 負担額:なし)													
就労系以外に提供しているサービス														
利用者負担金以外の費用	日常消耗品代:100 円/日													
事業所の状況														
	就労移行支援				就労継続支援A型				就労継続支援B型					
定員	-				-				20 名					
主たる対象者	身	知	精	他	身	知	精	他	身	知	精	他		
	-	-	-	-	-	-	-	-	△	○	○	-		
一般就労実績(直近 3 年)									実績なし					
平均工賃(令和 6 年度)									15,042 円/月					
主な訓練又は作業内容・事業所PR														
<p>カラフルは、一人ひとりの個性やニーズに寄り添い、温かくサポートするアットホームな雰囲気を大切にしています。</p> <p>皆さまが安心して自分のペースで目標に向かえるよう、専門スタッフがきめ細やかな支援を行い、共に成長を目指しています。</p> <p>仕事に関するスキルの向上だけでなく、心のケアやコミュニケーションのサポートも重視しています。調理実習や清掃活動など家事や生活スキルを身に着ける取り組みも行っており、皆さまの自立に向けた幅広い支援を提供しています。</p> <p>安心感に包まれた環境の中で、新しい一歩を踏み出すお手伝いをいたします。</p> <p>&lt;主な生産活動&gt;</p> <p>皆さまご自身に合った活動に取り組んでいただけます。在宅就労も可能です。</p> <ul style="list-style-type: none"> <li>○ アクセサリー作り</li> <li>○ ドリップバッグコーヒー作り</li> <li>○ メルカリ販売商品の選別・梱包・発送</li> <li>○ お弁当の販売代行・配達</li> <li>○ 地域の皆様への生活支援サービス</li> <li>○ マルシェ (販売イベント) の開催</li> </ul>														
														

## 33.ごきげんファーム

事業所の概要			
住所	茨城県つくば市大角豆 2168-1		
TEL	029-875-5660	FAX	029-875-5679
E-mail	support@gokigenfarm.org		
法人名	特定非営利活動法人 ユアフィールドつくば		
開所日・開所時間	開所日:月曜日～金曜日(土曜日は不定期) 開所時間:9:00～15:00		
アクセス	電車:TX つくば駅 車 10分、常磐線荒川沖駅 車 15分 通所範囲:つくば市・土浦市・阿見町・龍ヶ崎市・その他		
送迎の有無	有・無 (範囲:つくば駅・荒川沖駅・土浦駅・その他応相談)		
就労系以外に提供しているサービス	共同生活援助(グループホーム・サテライト型)、短期入所、相談支援事業、日中一時支援(15:15～16:45)		
利用者負担金以外の費用	食事代(一食あたり 200円)		

事業所の状況												
定員	就労移行支援				就労継続支援A型				就労継続支援B型			
	身	知	精	他	身	知	精	他	身	知	精	他
	-				-				40名			
主たる対象者	-	-	-	-	-	-	-	-	○	○	○	
一般就労実績(直近3年)	-				-				4名			
平均工賃(令和6年度)	-				-				25,792円/月			

### 主な訓練又は作業内容・事業所PR

仕事内容をご希望や適性によって選択していただけます！

#### 【外でのお仕事】

- ・つくば市大角豆の広大な畑で有機栽培での野菜作り、
- ・近隣の農家さんの農作業のお手伝い
- ・ごきげんファームで運営している週末菜園の管理



#### 【室内でのお仕事】

- ・屋内での野菜の袋詰めなどの出荷作業
- ・在宅でできる作業(応相談)



知的・精神・身体・発達障害など様々な方が働いています。

自分のペースで通所できて、助け合いながら美味しい野菜を作っています！

収穫した野菜は近隣の方へ配達したり、スーパーやレストランへ納品して喜ばれています！

### ごきげんファームでは はたらく・あそぶ・くらす を支えます

- 屋外、室内作業などご希望や適性によって作業場所を選択できます。
- 金曜日の午後や土曜日に様々なイベントを行っています。(月に数回)
- つくば市内に4棟のグループホームがあります。また一人暮らしタイプのグループホームもあります。  
働く場と暮らす場が連携して生活全般を支えます。
- 野菜たっぷりヘルシーな給食を提供しています。(1食 200円)
- 交通費支給。(上限あり)



見学・体験は随時お受け付けしております。  
お気軽にお問い合わせください！

## 34.リハスワークつくば

事業所の概要			
住所	茨城県つくば市千現 2 丁目 11 番地 16 エミネンス洞峰 103 号室		
TEL	029-896-8166	FAX	029-896-8167
E-mail	rw_tsukuba@rehas.co.jp		
法人名	株式会社 hitonowa		
開所日・開所時間	開所日:月～金曜日(祝日休み:土曜日に振り替えがあります) 開所時間:10 時～14 時 30 分		
アクセス	つくば駅よりバスで 6 分+徒歩 2 分 荒川沖駅よりバスで 15 分+徒歩 15 分		
送迎の有無	<input checked="" type="checkbox"/> 有・無 (範囲:事業所より 20 km 範囲内 負担額 0 円)		
就労系以外に提供しているサービス			
利用者負担金以外の費用	食事提供加算該当者:昼食 100 円又は 200 円(食事量によって金額が変わります)非該当者:480 円		

事業所の状況												
	就労移行支援				就労継続支援A型				就労継続支援B型			
定員									20 人			
主たる対象者	身	知	精	他	身	知	精	他	身	知	精	他
									○	○	○	
一般就労実績(直近 3 年)									実績なし			
平均工賃 等									16,350 円/月			

### 主な訓練又は作業内容・事業所PR


当事業所は、委託作業や事業所オリジナル商品の作成を中心に行っております。委託作業は、筆やペンの組み立て、箱詰めを行っています。オリジナル商品は、木のチップや木のしおり、はがきの作成を行い、事業所内や観光地等で販売しております。

施設外作業は農作業を取り入れて行っています。

年齢に制限はありませんが、20 代～60 代まで様々な方に利用いただいております。作業の合間には、年齢層関係なく、スタッフが同行して洞峰公園内の散歩や各自好きなことをしながら過ごしております。

作業療法士が常駐しており、利用開始時にしっかりと評価等を行っています。その結果からその人に適した作業内容の提案や作業量を提示してするようにしております。

## 35.就労支援施設オハナ

事業所の概要												
住所	つくば市並木 3 丁目26番地14											
TEL	029-846-3649			FAX			029-846-3649					
E-mail	hitwu.0605@outlook.jp											
法人名	合同会社 Hit wu											
開所日・開所時間	開所日:月曜日～金曜日 開所時間:9:30～15:15											
アクセス	バス:下大角豆バス停留所下車 徒歩5分											
送迎の有無	有・無 (範囲:施設から30分圏内 負担額:0円)											
就労系以外に提供しているサービス	なし											
利用者負担金以外の費用	食事代(1食あたり 350 円 ※軽減対象者 50 円)) プログラム参加費等											
事業所の状況												
	就労移行支援				就労継続支援A型				就労継続支援B型			
定員									20名			
主たる対象者	身	知	精	他	身	知	精	他	身	知	精	他
									△	△	○	—
一般就労実績(直近 3 年)									なし			
平均工賃(令和 6 年度)									11,650 円/月			
主な訓練又は作業内容・事業所PR												
<p>軽作業:ゴムのバリ取り、ボールペンの組み立て、シール貼り、袋入れ 等                      手工芸:ファブリックリース、アロマストーン、ミニチュア小物 等</p> <p>個々のペースで通所の調整を行います。在宅のご希望の方は、相談しながら不安なく在宅の作業に取り組めるようにサポートさせていただきます。                      スモールステップから始められるアットホームな施設です。</p>												
												

## 36.畑楽屋

事業所の概要			
住所	つくば市島名2191(諏訪 C14街区8)		
TEL	029-886-8801	FAX	029-886-8802
E-mail	<a href="mailto:info@cultivage.co.jp">info@cultivage.co.jp</a>		
法人名	カルチバイジ合同会社		
開所日・開所時間	開所日:月曜～金曜日(土曜、祝日たまに午前のみ開所します) 開所時間: 9:00～15:30(施設外は一部時間変更あり)		
アクセス	電車:つくばエクスプレス万博記念公園駅より 徒歩1分 バス:つくばエクスプレス万博記念公園駅より 徒歩1分		
送迎の有無	有・無 (範囲:つくば市内(応相談) 負担額:0円)		
就労系以外に提供しているサービス	なし		
利用者負担金以外の費用	食事代(1食あたり200円)		

事業所の状況												
	就労移行支援				就労継続支援A型				就労継続支援B型			
定員									20名			
主たる対象者	身	知	精	他	身	知	精	他	身	知	精	他
									△	○	○	—
一般就労実績(直近3年)									0名			
平均工賃(令和6年度)									45,550(円/月)			

### 主な訓練又は作業内容・事業所PR

「畑」で「楽」しく「はたらく」畑楽屋です。

わたしたち畑楽屋は、農作業や植栽管理などの作業を通じて障害を抱える方のサポートをしています。

#### 《いろいろな作業》

- ・農作業(屋外):タマネギ、ニンジン、サツマイモなど野菜の栽培。
- ・農作業(室内):野菜のパック詰め。商品の選別、袋入れ。
- ・植栽管理(屋外):花植え、花壇や街路樹の手入れ、樹木の剪定、芝生の刈込。
- ・野菜配達:お客様からの注文品の仕分け、配達など出荷にかかわる作業。
- ・軽作業(室内):玩具商品の組立て、シール貼り、部品の袋入れ、箱折り。

※一人ひとりの希望や体調に合わせて、外出するか室内作業をするかを選べます!



#### 《うれしい特典》

- ① 昼食:毎日4種類の中から選べます!日替わり定食、丼、カレー、麺類からお好みに合わせてどうぞ☆
- ② 初月の昼食無料:通常は1食200円★ さらに利用契約した初月は昼食が0円で食べられます★
- ③ 稼げる工賃:基本給+参加する作業によって別途手当が支給☆ ボーナスも年間2~3回支給あり☆
- ④ お疲れ様会:毎月1回、お互いのはたらきを労うための『お疲れ様会』をおこなっています。ラーメン、パスタ、そば・うどん、ピザ、ケーキなど地域のお店にみんなでいきます。費用はかかりません★
- ⑤ 作業用ユニホーム:オリジナルTシャツを支給します☆

#### 《畑楽屋のPR》

見学、体験利用などお気軽にお問い合わせください♪

SNSは、LINE、インスタグラム、Xをやっています♪

(右のQRコードを読み取って『友だち追加』してください♡)



CULTIVAGE.HATRAKUYA

# 37.さくら学園

## 事業所の概要

住所	つくば市島名 2304		
TEL	029-875-3517	FAX	029-875-3518
E-mail	info@sakura-gakuen.org		
法人名	特定非営利活動法人 明豊会(めいほうかい)		
開所日・開所時間	開所日:平日(法人カレンダーによる) 土曜:午前中通所(年間約18日 法人カレンダーによる) 開所時間:9時~16時		
アクセス	TX 万博記念公園駅西口から徒歩3分		
送迎の有無	有・無 (つくば・常総市・つくばみらい・守谷市の4コース 集合場所は別途ご相談 負担額:0円)		
就労系以外の提供サービス	日中一時支援、就労定着支援		
利用者負担金以外の費用	日用消耗料 100円/日 昼食 390円/食 レクリエーション実費		

## 事業所の状況

	就労移行支援				就労継続支援A型				就労継続支援B型			
定員	6名				-				30名			
主たる対象者	身	知	精	他	身	知	精	他	身	知	精	他
	○	○	○	○	-	-	-	-	○	○	○	○
一般就労実績(直近3年)	0名				-				8名			
平均工賃(令和6年度)	13,505(円/月)				-				20,015円/月			

## 主な訓練又は作業内容・事業所PR

### ○主な訓練

- ・施設内外の作業や毎月行うマナー教室を通して、作業の能力・継続力・コミュニケーション能力や社会的ルール・マナー等を身に付ける。
- ・就労に必要な知識の習得及び、能力向上のための訓練、企業内実習

### ○作業内容(内容は予告なく変更あり。個々の能力や適性を考慮して作業指示となります。)

- ・施設内作業:ゴムバリ取り・部品のネジ止めや袋入れ・パソコン解体作業・バッグ等のハンドメイド商品の制作販売(デザイン画制作・手織り作業・ミシン作業・接客作業)
- ・施設外作業:工場内作業・駐車場清掃 会社敷地内清掃

### ○事業所PR

- ・作業以外では、月に一度はレクリエーションで企業見学や体験に出かけたり、食事に出かけたり、室内でゲームをしたりします。月一回の創作活動とウォーキングや地域のボランティア清掃があります。
- ・「企業内実習」は利用者与企业担当者のマッチングを判断する上で、最適です。「就職はゴールではなくスタート」と考え、「安定」した「長期」の勤務をテーマに就労支援します。
- ・「じっくり訓練」をして就労に必要な体力や考えを身につけてから、就労した就労継続支援 B 型利用の方も多いです。
- ・就職後は「就労定着支援」サービス契約により 3 年間企業と就職者さんの間に入りスムーズにお仕事が続くよう支援します。

ホームページ



Instagram



接客作業の様子



室内作業の様子



レクリエーションの様子

## 38.ヒューマンアニマルコミュニティセンターキドックス

### 事業所の概要

住所	つくば市下広岡1054-5		
TEL	029-846-0661	FAX	029-307-8462
E-mail	<a href="mailto:info@kidogs.org">info@kidogs.org</a>		
法人名	認定 NPO 法人キドックス		
開所日・開所時間	開所日:月～金、土日祝 開所時間:9時～18時		
アクセス	桜土浦 IC より車で 1 分、関東鉄道バス「広岡」より徒歩 1 分、関東鉄道バス・JR バス「下広岡」より徒歩 3 分		
送迎の有無	有・無 (範囲:荒川沖駅、つくば駅 負担額:0円)		
就労系以外に提供しているサービス	なし		
利用者負担金以外の費用	レクリエーション費(任意参加、実費)		

### 事業所の状況

	就労移行支援				就労継続支援A型				就労継続支援B型			
定員	-				10名				10名			
主たる対象者	身	知	精	他	身	知	精	他	身	知	精	他
	-	-	-	-	-	-	○	-	-	-	○	-
一般就労実績(直近3年)	-				0名				5名			
平均工賃(令和6年度)	-				87,284円/月				10,949円/月			

### 主な訓練又は作業内容・事業所PR

キドックスでは、捨てられた犬達の新しい家族を探すという活動を行っています。その為、従事して頂く作業も全て保護犬達の支援に繋がる作業です。直接犬達と関わるものから、販売用の犬用おもちゃの製造や、PC データ入力、施設の清掃や草むしり、保護犬と出会えるカフェでの調理や掃除など、幅広い作業があります。

自分の得意な事、不得意な事、好きな事、嫌いな事、興味があることなどを実際作業に従事しながら見つけていき、職員と定期的に面談を行いながら、自分のペースで就労までのステップを歩めるようサポートしています。

#### 【就労継続支援 B 型】

犬の世話、管理、看護、グルーミング、トレーニング、掃除、商品梱包や荷運び等の軽作業など、希望する作業を職員と相談のうえ選択し従事していただいています。生産活動に携わりながら自分の得意な事不得意な事を知り、得意な事はどんどん伸ばし、その力を発揮していけるようサポートいたします。

#### 【就労継続支援 A 型】

カフェ調理・接客・販売、トリミングサロン業務、ドッグホテル業務、獣医師サポート業務、PC入力作業など適正等を考慮して従事していただきます。働きながら自信やスキルを身につけていけるようにサポートしています。

## 39. ワークイノベーションセンター

事業所の概要												
住所	つくば市大白碓 341-1											
TEL	029-875-7627			FAX			029-875-7628					
E-mail	<a href="mailto:wic@kowagishi.com">wic@kowagishi.com</a>											
法人名	株式会社幸和義肢研究所											
開所日・開所時間	開所日:月～金 開所時間:9:00～16:00											
アクセス	TX 万博記念公園駅から車で5分											
送迎の有無	☑・無 (範囲:つくばみらい市方面ルート、つくば市内ルート、牛久駅方面ルート 負担額:0円)											
就労系以外に提供しているサービス	計画相談支援											
利用者負担金以外の費用	無し											
事業所の状況												
	就労移行支援				就労継続支援A型				就労継続支援B型			
定員	7名				-				13名			
主たる対象者	身	知	精	他	身	知	精	他	身	知	精	他
	○	○	○		-	-	-	-	○	○	○	
一般就労実績(直近3年)	5名				-							
平均工賃(令和6年度)	9,920円/月				-				20,272円/月			
主な訓練又は作業内容・事業所PR												
<p>&lt;訓練・作業内容&gt;</p> <ol style="list-style-type: none"> <li>1. 装具パーツ製作(コルセット、インソール部品)</li> <li>2. 刺繍ワッペン製作(刺繍専用ソフトによるデータ作成からカットまで)</li> <li>3. PC入力作業(納品書伝票入力、採点業務、イラストレーターなど)</li> <li>4. 車いすメンテナンス作業(貸し出し用車いすの清掃、点検作業)</li> <li>5. パンフレット・チラシ作成作業(イベントチラシデータ作成、印刷、折り、袋詰めなど)</li> <li>6. その他清掃作業</li> </ol> <p>&lt;当社独自のサービス&gt;</p> <p>開設当初より「身体に障害のある方でも快適に通所できる事業所」をコンセプトにしているため施設内は完全バリアフリーとなっております。また通常の作業のほか、「TSUKUBA 福祉機器展」「障害者スポーツ体験会」などの当社主催の様々なイベントにもご参加いただけます。</p> <p>&lt;PR&gt;</p> <p>当社の作業内容の大半が母体である幸和義肢研究所の業務の切り分けによって生まれたものであるため、製作していただいたもののほぼ全てが当社のユーザー様の手元に届きます。身体にお悩みを抱える方々へのサポートに関わることができる非常に有意義な仕事です。</p>												

## 40.多機能型事業所 風(就労移行/就労継続支援B型)

### 事業所の概要

住所	つくば市稲荷前 30-4		
TEL	029-886-6151	FAX	029-886-6152
E-mail	<a href="mailto:info@kaze.work">info@kaze.work</a>		
法人名	風 株式会社		
開所日・開所時間	開所日:月～金 開所時間:9:00～15:00		
アクセス	つくば駅→ つくばセンター(ひたち野うしく行きバス乗車) → 環境研究所前バス停下車 → 徒歩7分		
送迎の有無	(有)無 (範囲:つくば市内※要相談 負担額:0円)		
就労系以外に提供しているサービス	なし		
利用者負担金以外の費用	食事代(1食あたり450円) イベントやレクリエーション参加時には実費負担あり		

### 事業所の状況

	就労移行支援				就労継続支援A型				就労継続支援B型			
定員	6名				—				48名			
主たる対象者	身	知	精	他	身	知	精	他	身	知	精	他
	△	○	○	—	—	—	—	—	△	○	○	—
一般就労実績(直近3年)	6名				—				—			
平均工賃(令和6年度)	18,000(円/月)				—				16,833(円/月)			

### 主な訓練又は作業内容・事業所PR

風 株式会社が運営する 風は『出会えて良かった!』と、ご利用者に言っていただける支援を行う事を目指して2021年5月に事業を開始致しました。

日々の活動・訓練は、ランドリー部門・軽作業部門・リサイクル活動部門・畑部門に分かれて活動しています。

お一人お一人の希望や作業適正を確認した上で各種作業に携わって頂きます。

季節のイベントやレクリエーションなども定期的開催しています。

ご利用者さまが様々な活動を通し、学びを増やし、社会に参加して頂けるようにスタッフ一同真剣に全力で応援致します!!



## 41.就労継続支援 B 型 FUJISAN

事業所の概要												
住所	つくば市上横場 2455-5											
TEL	029-886-8275			FAX								
E-mail	my.place.mirai@gmail.com											
法人名	合同会社 MyPLACE 未来											
開所日・開所時間	開所日:月曜日～金曜日 開所時間:10:00～15:00											
アクセス	電車:つくばエクスプレス みどりの駅下車 車 11分											
送迎の有無	有・無 (範囲:つくば市内 負担額:0円)											
就労系以外に提供しているサービス	相談支援事業											
利用者負担金以外の費用	食事代 200円											
事業所の状況												
	就労移行支援				就労継続支援A型				就労継続支援B型			
定員	-				-				20名			
主たる対象者	身	知	精	他	身	知	精	他	身	知	精	他
	-	-	-	-	-	-	-	-	○	○	○	
一般就労実績(直近3年)	-				-							
平均工賃(令和6年度)	-				-				29,006円/月			
主な訓練又は作業内容・事業所PR												
<p>就労継続支援 B 型</p> <p>軽作業: 家電の清掃、部品の組み立て、名札付けなど</p> <p>畑作業: 農作物の栽培、水耕栽培、畑の環境整備、収穫、販売</p> <p>厨房作業: 給食作りの補助、弁当作りの補助</p> <p>その他: レクリエーション活動</p> <p>PR</p> <p>自分の体調や体力に合わせたペースで働く事ができます。(バリアフリーになっています)</p> <p>事業所内において、就労の機会や生産活動の機会を提供するとともに、本人の気持ちも大切にして一般就労に向けた支援を行います。</p> <p>みんなで協力して無理をせず落ち着いた環境で良い仕事を行いましょう。</p> <p>よろしくお願いいたします。</p>												

## 42.ひまわり学園

事業所の概要												
住所	つくば市上横場 2236-1											
TEL	029-828-7211			FAX			029-839-0511					
E-mail	<a href="mailto:tsukuba@himawari-gakuen.or.jp">tsukuba@himawari-gakuen.or.jp</a>											
法人名	特定非営利活動法人 鱈づな会											
開所日・開所時間	開所日:月曜日～金曜日 土曜に開所する場合があります 開所時間:9:00～16:00											
アクセス	つくばエクスプレスみどりの駅よりバス 10 分。 上横場東交差点より徒歩 3 分。											
送迎の有無	<input checked="" type="checkbox"/> 有・無 (範囲:つくば市及びその近隣 負担額:0 円)											
就労系以外に提供しているサービス	相談支援事業所ひまわり ひまわりホーム											
利用者負担金以外の費用	食事代 1 食当 500 円(軽減対象者 200 円) その他行事等実費											
事業所の状況												
	就労移行支援				就労継続支援A型				就労継続支援B型			
定員	-				-				40 名			
主たる対象者	身	知	精	他	身	知	精	他	身	知	精	他
	-	-	-	-	-	-	-	-	○	○	○	-
一般就労実績(直近 3 年)	-				-				1 名			
平均工賃(令和6年度)	-				-				12,693 円/月			
主な訓練又は作業内容・事業所PR												
<p>【就労移行支援・就労継続支援B型】</p> <p>軽作業： サッシ部品の組み立て、ネジの組み立て、ハンガーの組み立て</p> <p>外部作業： スーパーの清掃作業、アパートの清掃作業</p> <p>水曜日の午後はクラブ活動で絵を描いたり、カードゲームやプリント学習をしたりして過ごしています。また、新年会・夏祭り・バス遠足などの行事で親睦を深めています。</p>												

## 43.フレッシュグリーン

事業所の概要												
住所	つくば市谷田部 4701-2											
TEL	029-875-3680			FAX			029-875-3683					
E-mail	freshgreen@yukkora.or.jp											
法人名	社会福祉法人 ゆっくら											
開所日・開所時間	開所日:月～金(祝祭日を除く) 開所時間:9:00～17:00(作業時間は原則 10:00～14:00)											
アクセス	TX みどりの駅から徒歩 20 分 つくバス 谷田部シャトル 谷田部窓口センター徒歩 3 分											
送迎の有無	有・無 (範囲: 負担額: 円)											
就労系以外に提供しているサービス	なし											
利用者負担金以外の費用	給食 1 食 550 円(軽減対象者は 250 円)希望者に実施											
事業所の状況												
	就労移行支援				就労継続支援A型				就労継続支援B型			
定員	-				-				20 名			
主たる対象者	身	知	精	他	身	知	精	他	身	知	精	他
	-	-	-	-	-	-	-	-			○	
一般就労実績(直近 3 年)	-				-				2 名			
平均工賃(令和6年度)	-				-				22,364 円/月			
主な訓練又は作業内容・事業所PR												
<p><b>***食品事業***</b> 時給 330 円 日当 160 円 ボーナス年2回支給あり おからパン各種・プリン・焼き菓子(カトルカール、クッキー、フィナンシェ)を一つ一つ心を込めて手作りしています。おからパンのおからは生おからを時間をかけて丁寧に炒りあげて、小麦粉に生おから換算で 20%の割合で使用しています。プリンや焼き菓子には、茨城ブランドの奥久慈たまごを使用しています。プリンは定番の卵プリンその他、月替わりのプリンも作っています。商品は JA などの直売所で販売、月 1 回保健所などで販売も行っています。利用者の皆さんは 材料準備・パンやプリン焼き菓子づくり・納品準備・洗い物などの作業を行なっています。</p> <p><b>***園芸事業***</b> 時給 360 円 日当 160 円 ボーナス年2回支給あり 2 棟のハウスで、土づくりからこだわり、季節ごとの一年草 (春～夏)ペチュニア、マリーゴールド、ジニアなどを、(秋～冬)パンジー、ピオラ、葉ボタンなどを栽培しています。利用者の皆さんは土づくり・種まき・ポットへの植え付け・花の管理・植栽などの作業を行っています。商品は近くの JA 直売所・スーパーで販売、独立行政法人・クリニックなどの植栽を年間で請け負っています。</p> <p><b>***作業時間・事業所の特徴***</b> 作業は 10:00～12:00,13:00～14:00 ですが、体調に合わせて調整いたします。 仕事をすることや、社会とのつながりを持つことで、生活リズムや体調を整えながら、安定した生活が送れるよう、作業環境を提供いたします。</p> <p>*体験利用も随時受け付けております。お気軽にお問い合わせください*</p>												

## 44.A・B 型就労継続支援事業所 クレシータ

### 事業所の概要

住所	つくば市みどりの中央 29-5		
TEL	0298-86-7896	FAX	050-1475-9106
E-mail	<a href="mailto:crescita@teamfmf.com">crescita@teamfmf.com</a>		
法人名	有限会社 FMF		
開所日・開所時間	開所日:月曜日～日曜日 開所時間:9:00～17:00		
アクセス	電車:つくばエクスプレス みどりの駅下車 徒歩 10分 つくバス:みどりの駅下車 徒歩 10分		
送迎の有無	有・無 (①水海道・守谷コース ②牛久コース)		
就労系以外に提供しているサービス	特になし		
利用者負担金以外の費用	食事代(一食あたり 300円)		

### 事業所の状況

	就労移行支援				就労継続支援A型				就労継続支援B型			
定員					10名				10名			
主たる対象者	身	知	精	他	身	知	精	他	身	知	精	他
					○	○	○	○	○	○	○	○
一般就労実績(直近3年)					1名				0名			
平均工賃(令和6年度)					86,903円/月				49,515円/月			

### 主な訓練又は作業内容・事業所PR

#### 【主な作業内容】

#### ①レストランでの接客や配膳作業

お客様との関りの中で、敬語や配膳の仕方を学ぶことができます。

#### ②厨房での調理作業

お店で出している料理の仕込みの方法や各種調味料の作成を通して、料理の仕方を学べます。

#### ③軽作業

パンの作成やアパレルの作業、くじの作成などの細かい作業を行います。

#### ④ニューバランス倉庫

倉庫のスタッフと一緒にニューバランス製品の管理を行ってまいります。

①～④のような多種にわたる作業からそれぞれに合ったものを選んで作業ができます。

身につけたい能力の習得、将来の目標につながる経験をすることができるようにサポートを致します。クレシータと一緒に働くことの楽しさや厳しさ、充実感や達成感を実感しませんか？



## 45.筑波エコー学園

事業所の概要												
住所	茨城県つくば市高見原二丁目 8 番地 12											
TEL	029-873-9344			FAX			029-872-8639					
E-mail	<a href="mailto:info@tsukuba-echo.or.jp">info@tsukuba-echo.or.jp</a>											
法人名	社会福祉法人 ふたば会											
開所日・開所時間	開所日:月曜日～土曜日(第 2・第 4 土曜日) 開所時間:9:00～16:00											
アクセス	バス:牛久駅西口発関鉄バスみどり野駅行で高見原バス停下車 3 分 車:国道 6 号線田宮交差点をつくば方面へ約 1.5 キロメートル先右側											
送迎の有無	☑・無 (範囲:つくば市～牛久市～龍ヶ崎市～取手市～守谷市～つくばみらい市～利根町 負担額:0 円)											
就労系以外に提供しているサービス	共同生活援助事業・地域生活支援事業(日中一時支援事業)・地域活動支援センター(委託事業)											
利用者負担金以外の費用	食事代(650 円 ※食事提供体制加算対象者は 350 円)											
事業所の状況												
	就労移行支援				就労継続支援A型				就労継続支援B型			
定員	-				-				59名			
主たる対象者	身	知	精	他	身	知	精	他	身	知	精	他
					-	-	-	-	-	○	-	-
一般就労実績(直近 3 年)	-				-				実績なし			
平均工賃(令和6年度)	-				-				3,386(円/月)			
主な訓練又は作業内容・事業所PR												
<p>就労継続支援B型事業においては、当事業所にて生産活動の機会を提供し、知識・技術・能力の向上を図ります。また、一般就労移行希望者には、個々の適性に合った企業等において職場体験・実習の機会を提供し、就労に向けた支援を行います。</p> <p>【就労継続支援B型】</p> <p>内 職 作 業 :工業用ゴム製品のバリ取り・仕上げ・検査・梱包作業を行います。 ネジ部品の組み付け・検査・袋詰・梱包作業を行います。 自動車用清掃用シート・ハンドルカバー等の折込・検査・梱包作業を行います。 ボルトへのゴム部品付け・袋詰め作業を行います。</p> <p>職 場 実 習 :一般就労希望者には、企業での職場体験・実習を行います。</p> <p>環境整備作業:施設敷地内の環境整備・美化活動・除草作業等を行います。</p>												

## 46.ごきげんファーム荻崎

事業所の概要			
住所	つくば市上岩崎1794-10		
TEL	029-893-3945	FAX	
E-mail	support@gokigenfarm.org		
法人名	特定非営利活動法人 ユアフィールドつくば		
開所日・開所時間	開所日:月曜日～金曜日 開所時間:9:00～15:00		
アクセス	JR 牛久駅 つくばエクスプレスみらい平駅・みどりの駅 各 15 分程度		
送迎の有無	有・無 みどりの駅・守谷駅・牛久駅 その他応相談		
就労系以外に提供しているサービス	共同生活援助(グループホーム)、短期入所、相談支援事業		
利用者負担金以外の費用	食事代(一食あたり 200 円)		

事業所の状況												
	就労移行支援				就労継続支援A型				就労継続支援B型			
定員	-				-				20名			
主たる対象者	身	知	精	他	身	知	精	他	身	知	精	他
	-	-	-	-	-	-	-	-	○	○	○	
一般就労実績(直近3年)	-				-				1名			
平均工賃(令和6年度)	-				-				24,862 円/月			

### 主な訓練又は作業内容・事業所PR



荻崎事業所では主に、お米作りと竹細工などを行っています  
室内・屋外ともお仕事が充実しています！

#### 【仕事内容】

お米作り:広い田んぼで、おいしいお米を作っています！

竹細工:竹を切る作業、小物づくりなどを行い、素敵な竹かごを販売しています。

近隣の農家さんのお手伝い:複数の農園で季節ごとにいろいろなお仕事をしています。

ごきげんファームでは  
**はたらく・あそぶ・くらす** を支えます



- 屋外、室内作業などご希望や適性によって作業場所を選択できます。
- 金曜日の午後や土曜日に様々なイベントを行っています。(月に数回)
- つくば市内に4棟のグループホームがあります。  
働く場と暮らす場が連携して生活全般を支えます。
- 野菜たっぷりヘルシーな給食を提供しています。(1食 200円)
- 交通費支給。(上限あり)



不定期で楽しいイベントも行っています！

随時ご見学や体験も受け付けておりますのでお気軽にお問い合わせください！

## 47.知的障害者授産施設 銀の笛

事業所の概要												
住所	石岡市染谷字笛代 2428											
TEL	0299-24-5521			FAX			0299-24-5523					
E-mail	<a href="mailto:gin-no-fue@bz01.plala.or.jp">gin-no-fue@bz01.plala.or.jp</a>											
法人名	社会福祉法人 白銀会											
開所日・開所時間	開所日:月曜日～金曜日 開所時間:8:50～17:00											
アクセス	常磐線 石岡駅下車後 関鉄グリーンバス柿岡車庫方面に乗車 鹿の子東バス停下車後 徒歩 10 分											
送迎の有無	有・無 (※状況により個別に相談に応じます)											
就労系以外に提供しているサービス	自立訓練(生活訓練)、生活介護、日中一時支援											
利用者負担金以外の費用	食事代(1食 650 円※食事提供体制加算該当の方は 300 円) レクリエーションに参加した場合実費											
事業所の状況												
	就労移行支援				就労継続支援A型				就労継続支援B型			
定員	12名				-				12名			
主たる対象者	身	知	精	他	身	知	精	他	身	知	精	他
	-	○	-	-	-	-	-	-	-	○	-	-
一般就労実績(直近3年)	3名				-				実績なし			
平均工賃(令和6年度)					-				25,236 円/月			
主な訓練又は作業内容・事業所PR												
<p>&lt;就労移行支援&gt;            作業訓練:一般企業への就職を想定したカリキュラムを設定し体力や作業技術の向上を図っています。            就労訓練:就職面接会や現場実習への同行支援等を行っています。            移行支援:企業に就職された方に対し、就業・生活支援センターや障害者職業センターと連携し、安心して働けるようになるまでフォローアップを行っています。</p> <p>&lt;就労継続支援B型&gt;            作業訓練:企業より受注した製品の加工を行っています。(組立、梱包、袋詰め等)</p> <p>&lt;事業所の特徴&gt;            生産活動を中心とした活動を通して、自宅やグループホームなどにお住まいの方々の地域生活をサポートします。            就労に向けた支援だけでなく、基本的な生活リズムの習得など、ニーズに応じて様々な支援を提供しています。            作業訓練では、多数の企業より製品加工を受注しており、様々な仕事を体験できます。</p>												
												

## 48.知的障害者授産施設 しろがね苑

### 事業所の概要

住所	石岡市鹿の子 4-16-52		
TEL	0299-22-3215	FAX	0299-22-3220
E-mail	sirogane@atlas.plala.or.jp		
法人名	社会福祉法人白銀会		
開所日・開所時間	開所日:月～金曜日 開所時間:9:00～17:00		
アクセス	バス:常磐線 石岡駅から柿岡行きバスで鹿の子下車徒歩 7 分		
送迎の有無	有・ <input checked="" type="checkbox"/> (範囲: 負担額: 円)		
就労系以外に提供しているサービス	自立訓練(生活訓練)・施設入所支援・短期入所		
利用者負担金以外の費用	食事代(1食あたり 500 円※軽減対象者 324 円)、光熱水費(1日あたり 100 円)		

### 事業所の状況

	就労移行支援				就労継続支援A型				就労継続支援B型			
定員	8 名				-				34 名			
主たる対象者	身	知	精	他	身	知	精	他	身	知	精	他
	-	○	-	-	-	-	-	-	-	○	-	-
一般就労実績(直近 3 年)	4 名				-				3 名			
平均工賃(令和6年度)					-				20,976 円 /月			

### 主な訓練又は作業内容・事業所PR

#### 【就労移行支援・就労継続支援B型】

作業訓練は農作業・簡易加工・清掃作業など多種目のメニューを提供しています。本人の習熟度に合わせたステップアップ方式で着実にスキルを身に付けられます。

農作業:栽培から出荷までの作業を行います。

(播種、除草、定植、収穫、洗浄、袋詰め、出荷等)

お菓子の袋詰め作業: クッキーなど 5 種類、保育用おやつの袋詰めです。

簡易加工作業:消しゴムやボールペンの作業になります。

清掃作業:公共施設の定期清掃からマンションのワックス清掃などを行います。

施設外作業:工場や公共施設などの芝刈り・除草作業や、近隣農家などの援農作業を行います。



## 49.はーとふる・ビレッジ

事業所の概要												
住所	石岡市三村長峰 2595-1											
TEL	0299-36-1313			FAX			0299-36-1800					
E-mail	<a href="mailto:heart2@theia.ocn.ne.jp">heart2@theia.ocn.ne.jp</a>											
法人名	社会福祉法人 陽山会											
開所日・開所時間	開所日:月曜日～金曜日 開所時間:(B型)8:30～17:00 (移行)8:30～17:00											
アクセス	電車:常磐線 神立駅下車 タクシー10分											
送迎の有無	<input checked="" type="checkbox"/> 有・無 (範囲:石岡・神立市内 負担額:一回 100円)											
就労系以外に提供しているサービス	生活介護 入所支援 短期入所 共同生活援助											
利用者負担金以外の費用	食事代(一食当たり 530円 ※軽減対象者 230円) おやつ代 100円											
事業所の状況												
	就労移行支援				就労継続支援A型				就労継続支援B型			
定員	6名				-				24名			
主たる対象者	身	知	精	他	身	知	精	他	身	知	精	他
	○	○	○	-	-	-	-	-	○	○	○	-
一般就労実績(直近3年)	1名				-				実績なし			
平均工賃(令和6年度)	11,000円/月				-				15,693円/月			
主な訓練又は作業内容・事業所PR												
<p>【就労移行支援・就労継続支援B型】</p> <p>施設外就労 : 外部委託契約先において、草刈り・清掃作業等を行います。</p> <p>室内作業 : ボールペンの組立やマッキーの箱折り等といった内職作業を行います。</p> <p>農作 : 畑仕事や加工品作りを行います。(播種、除草、収穫、袋詰め 等)</p> <p>パン工房 : パンや菓子等作りを行います。</p> <p>それぞれの方に合った作業に携わって頂きます。</p> <p>様々な作業を行い、その方にあった作業と一緒に探していきましょう。</p> <p>就労・自立した生活へのサポートも致します。</p>												

## 50.トラットリア アグレステ

事業所の概要			
住所	石岡市鹿の子 4-1-3		
TEL	0299-56-6198	FAX	0299-56-6198
E-mail	agreste@bz04.plala.or.jp		
法人名	社会福祉法人白銀会		
開所日・開所時間	開所日:火～日曜日 開所時間:9:00～17:00 他		
アクセス	バス:常磐線 石岡駅から柿岡行きバスで鹿の子下車徒歩 1分		
送迎の有無	有・ <input type="checkbox"/> 無 (範囲: 負担額: 円)		
就労系以外に提供しているサービス			
利用者負担金以外の費用	食事代(1食あたり 650円※軽減対象者 230円)、光熱水費(1日あたり 100円)		

事業所の状況												
	就労移行支援				就労継続支援A型				就労継続支援B型			
定員	6名				-				14名			
主たる対象者	身	知	精	他	身	知	精	他	身	知	精	他
	-	○	-	-	-	-	-	-	-	○	-	-
一般就労実績(直近3年)	3名				-							
平均工賃(令和6年度)					-				22,465円/月			

### 主な訓練又は作業内容・事業所PR

#### 【就労継続支援B型】

地産地消のイタリアンレストランで、実際に働きながらトレーニングを行います。料理の仕込みや計量のキッチン業務や、フロア清掃、レジ打ちなどのホール業務など幅広く仕事を経験できます。白銀会のノウハウが詰まった作業マニュアルなど、ハンディのある人が働きやすい支援ツールが揃っています。



## 51.いいはたらくばトポス

事業所の概要												
住所	牛久市小坂町 1929-150											
TEL	029-828-8037			FAX			029-828-8038					
E-mail	<a href="mailto:i-topos@arrow.ocn.ne.jp">i-topos@arrow.ocn.ne.jp</a>											
法人名	一般社団法人おひさま											
開所日・開所時間	開所日:月曜日～金曜日(土曜日開所になることもあり) 開所時間:8:45～15:30											
アクセス	常磐線 ひたち野うしく駅下車(バス 20 分) 関東鉄道 鹿ヶ作バス停 下車 5 分											
送迎の有無	有・無 (範囲: 負担額: 円)											
就労系以外に提供しているサービス	相談支援事業、就労定着支援事業											
利用者負担金以外の費用	食事代:250 円											
事業所の状況												
	就労移行支援				就労継続支援A型				就労継続支援B型			
定員	12 名				-				28 名			
主たる対象者	身	知	精	他	身	知	精	他	身	知	精	他
	○	○	○	○	-	-	-	-	○	○	○	○
一般就労実績(直近 3 年)	16 名				-				1 名			
平均工賃(令和6年度)	38,431 円/月				-				55,242 円/月			
主な訓練又は作業内容・事業所PR												
<p>当事業所は、弁当の製造販売を訓練内容としております。</p> <p>☆主な訓練内容☆</p> <ul style="list-style-type: none"> <li>・弁当の盛り付け等厨房作業</li> <li>・配達仕分け・梱包</li> <li>・店頭販売</li> <li>・配達</li> <li>・出張販売</li> <li>・軽作業</li> <li>・マナー講座</li> </ul> <p>当事業所の理念は、『生きる喜び、はたらく楽しさ、地域と共に』です。 事業所で運営する弁当屋トポスで、実践的に <b>たのしく じぶんらしく はたらく</b> を身に着けることができます。</p> <p>就労移行では、年間 10 名の就職者 就労継続B型では、平均工賃 5 万円を目標にしております。</p>												

# 52.kokoro

事業所の概要												
住所	茨城県牛久市南 4 丁目 22-25											
TEL	029-873-4232				FAX				同左			
E-mail	<a href="mailto:Mail@soso-company.com">Mail@soso-company.com</a>											
法人名	株式会社 創想											
開所日・開所時間	開所日:平日月～金曜日(土日祝日イベントや販売にて出勤有) 開所時間:10:00(8:00)～16:00											
アクセス	常磐線 牛久駅 東口から徒歩 10 分											
送迎の有無	有・無 (範囲:車で 20 分圏内 負担額:0 円)											
就労系以外に提供しているサービス	共同生活援助、児童発達支援・放課後等デイサービス、相談支援事業所											
利用者負担金以外の費用	希望者のみ給食代と行事参加費											
事業所の状況												
	就労移行支援				就労継続支援A型				就労継続支援B型			
定員	-				-				20 名			
主たる対象者	身	知	精	他	身	知	精	他	身	知	精	他
	-	-	-		-	-	-	-		○	○	○
一般就労実績(直近 3 年)					-				3 名			
平均工賃(令和6年度)					-				25,335(円/月)			
主な訓練又は作業内容・事業所PR												
<p>ご本人の状態に合わせた作業に携わっていただき、自立した生活を送れるようにサポートを致します。</p> <p>就職を目指す方は就労アセスメントシートやナビゲーションブック等を用いて現状把握を行ったりハローワーク同行をし、ご本人の状態に合わせながら就職をサポートしていきます。</p> <p>1. 自然派ベーグルのお店ナチュグル製造・販売 砂糖、卵、乳製品は使わず、地元の無農薬無化学肥料小麦を使用したベーグル、焼き菓子の製造を行っています。チャレンジコーヒーバリスタへの出場を毎年試みています。(2021 年度 3 位)</p> <p>2. 軽作業 主にねじの袋詰め、チラシ折り・封入、ネットショップ商品のパッケージング、落花生の殻むきキャラクターグッズづくりなどを行っています。 日中活動のリズムをつけ、仕事の耐久性を高めていながら、次のステップを目指します。</p> <p>3. 施設外就労 BOOKOFF でのトレーディングカードオリジナルパッケージング、おもちゃの販売準備作業等を行っています。</p> <p>☆女性が多く明るい職場です。見学大歓迎ですので、お気軽にお問い合わせください。</p>												

## 53.シーエンス

事業所の概要			
住所	茨城県牛久市ひたち野西 4 丁目 22 番 3 号オーシャンパドラーB		
TEL	029-896-4560	FAX	029-896-4561
E-mail	Jiritsusien1@gmail.com		
法人名	自立詩園株式会社(シーエンス)		
開所日・開所時間	開所日:月曜日～金曜日 開所時間:9:00～17:00 作業時間 9:30～13:30		
アクセス	ひたち野うしく駅(西口)から徒歩 5 分		
送迎の有無	無		
就労系以外に提供しているサービス	無		
利用者負担金以外の費用	無		

事業所の状況												
定員	就労移行支援				就労継続支援A型				就労継続支援B型			
	身	知	精	他	身	知	精	他	身	知	精	他
					20名							
主たる対象者					○	○	○	○				
一般就労実績(直近3年)					実績あり(6～8名)							
平均工賃(令和6年度)					73,573円/月							

### 主な訓練又は作業内容・事業所PR

時給1000円 22日勤務 4時間作業で手取り88000円 最寄り駅から徒歩5分。

交通費 支給(上限有)

具体的な活動内容。

・学習塾採点

小学生,中学生のテストの採点作業です。

答えを見ながら○または×で記入。

マウスだけの簡単な作業です。ご安心ください

・施設外就労

他社企業への施設外就労。

仕事に慣れて来たら他社企業へ行って実践的なお仕事にもチャレンジしましょう。

・軽作業(食品用・医療用・災害時備蓄品などさまざまな分野で使用するフィルム製品の加工)

きれいなお仕事です。

スタッフが丁寧にサポートいたしますので、

未経験でも安心して始めることができます。

皆様のお仕事を全力サポートします、一般就労を目標に頑張りましょう。

## 54.就労支援事業所 きりの木

事業所の概要												
住所	茨城県牛久市田宮 3-1-18											
TEL	029-875-8841			FAX			029-886-5161					
E-mail	kirinoki@npoohzora.org											
法人名	特定非営利活動法人おおぞら											
開所日・開所時間	開所日:月～金(祝祭日も開所) 開所時間:9:00～16:00 作業内容によって変更あります											
アクセス	常磐線 牛久駅より徒歩 8 分											
送迎の有無	<input checked="" type="checkbox"/> 有・無 (範囲:片道 30 分圏内 負担額:0 円)											
就労系以外に提供しているサービス	共同生活援助											
利用者負担金以外の費用	食事代 1 食あたり実費 150 円 (食事提供加算該当者以外は 450 円になります) レクリエーション費用 作業着等購入費用											
事業所の状況												
	就労移行支援				就労継続支援A型				就労継続支援B型			
定員	-				-				20 名			
主たる対象者	身	知	精	他	身	知	精	他	身	知	精	他
	-	-	-	-	-	-	-	-	△	○	○	○
一般就労実績(直近 3 年)	-				-				1 名			
平均工賃(令和6年度)	-				-				27,499 円/月			
主な訓練又は作業内容・事業所PR												
<p>きりの木では一人のスタッフで受け持つ利用者さんを少人数にし、手厚い支援を心がけています。作業は、出来るだけ施設の中にもならず、地域の方々と交流ができるように外に出かけて作業しています。例えば・・・</p> <ul style="list-style-type: none"> <li>・自然栽培でおこなっている野菜づくり、収穫した野菜の販売、加工品づくり。</li> <li>・放置竹林の伐採作業の請負、竹を加工した着火材や土壌改良材などの製造・販売。</li> <li>・コンビニや公園等の除草作業。</li> <li>・農産物直売所での野菜やお米の袋詰め。</li> <li>・農家さんからの依頼で芋ほり等の農作業。</li> </ul> <p>訓練は、基本は作業をしながら社会性や作業力の訓練をします。</p> <p>今、きりの木では野菜の栽培からお客様へ提供するまでを行う事により、利用者さんの特性に合った作業を提供しています。さらなる工賃アップを目指して、スタッフと利用者さん一体となって作業にあたっています。</p>												

## 55.就労支援事業所 ほっとピア・ワークス

事業所の概要												
住所	牛久市女化町 859-3 牛久市総合福祉センター館内											
TEL	029-878-2717			FAX			029-878-2717					
E-mail	<a href="mailto:hotpiaworks@aqua.ocn.ne.jp">hotpiaworks@aqua.ocn.ne.jp</a>											
法人名	特定非営利活動法人ほっとピア											
開所日・開所時間	開所日:月曜日～土曜日 開所時間:9:00～15:15											
アクセス	常磐線 牛久駅よりコミュニティバス 牛久市総合福祉センター下車 0分											
送迎の有無	有・無 個人の状況により対応あり(範囲 30分圏内:負担額:片道50円)											
就労系以外に提供しているサービス	計画相談											
利用者負担金以外の費用	食事代 1食 450円 軽減対象者 150円											
事業所の状況												
	就労移行支援				就労継続支援A型				就労継続支援B型			
定員	-				-				20名			
主たる対象者	身	知	精	他	身	知	精	他	身	知	精	他
	-	-	-	-	-	-	-	-	○	○	○	
一般就労実績(直近3年)	-				-				5名			
平均工賃(令和6年度)	-				-				68,449(円/月)			
主な訓練又は作業内容・事業所PR												
<p>【就労継続支援 B 型】</p> <p>室内作業: 企業・行政等の委託作業  商品づくり・梱包・バリ取り・封入・封緘・タグ付け・ピン刺し・箱詰め・袋詰め等  給食・喫茶事業: 施設委託給食弁当作り  喫茶店事業  食器洗い・盛り付け・接客・掃除・配達等  屋外活動: 草刈・搬送・伐採・屋外清掃等</p> <p>基本方針: 一人でも多くの方にリカバリーを達成し社会復帰して戴く  どうしても社会復帰が難しい場合は 1円でも多く工賃をお支払いする</p> <p>※作業活動を通じて、生活リズムや作業能力、環境適応や自信の回復を図ります。また、できることを増やしていくことにより様々な可能性や選択肢を広げ、自分らしい生活を自分で決めることができるように活動していきます。</p> <p>令和4年度工賃支払総額: 13,539,066円・平均工賃35,913円 平均時給723円  ※活動時間や活動内容に応じて300円～900円の工賃お支払いしています。</p> <p>令和6年度就労実績  一般就労 1名・障害者雇用 1名・A型事業所 1名</p>												

## 56.多機能型事業所One Step

事業所の概要												
住所	牛久市ひたち野西 2 丁目 13-1											
TEL	029-879-5400			FAX			029-879-5900					
E-mail	sixthsense.2525@gmail.com											
法人名	Sixth Sense 株式会社											
開所日・開所時間	開所日:月曜日～土曜日 開所時間:10:00～15:00(実習期間は 9:00～17:00)											
アクセス	常磐線 ひたち野うしく駅 西口下車 徒歩 15 分											
送迎の有無	○無 範囲:牛久市周辺市町村(要相談)											
就労系以外に提供しているサービス	自立支援(生活訓練)・就労定着支援											
利用者負担金以外の費用	自費あり(必要に応じて専用文具やテキスト等を購入して頂く場合があります)											
事業所の状況												
	就労移行支援				就労継続支援A型				就労継続支援B型			
定員	20名				—				—			
主たる対象者	身	知	精	他	身	知	精	他	身	知	精	他
	○	○	○	○								
一般就労実績(直近3年)	20名											
平均工賃(令和6年度)												
主な訓練又は作業内容・事業所PR												
<p>One Stepでは、社会復帰後に大切なことは継続力と考えています。          継続力を培うためには、まず協調性・順応性・意志力を学ぶ必要があると考えます。          スタッフや他利用者様と関わりながら、日々切磋琢磨出来るようにサポートをさせて頂いております。また、一人一人のニーズに合った訓練が出来るように下記の訓練内容を実施しております。</p> <p>【訓練内容】</p> <p>パソコン訓練:(MOSの試験に対応)パソコンは、初心者の方から学べます。          一般事務訓練:(電卓・硬筆・簿記等)          一般訓練:(ナノブロック組立・工作・塗り絵・デッサン・ネイルなど)          グループワーク:(グループ作業・グループプレゼン・ロールプレイング)          就労運動機能回復訓練:(内職・工賃作業・施設外就労)          総合スキル:(アンガーマネジメント・コミュニケーションUP・行動力実行力決断力・社会の縮図)          就職前訓練:(面接練習・履歴書・職務経歴書の書き方・ビジネスマナー)          就職前に企業の見学・実習も、個人個人に合わせて相談しながら行います。</p> <p>基本となる個人カリキュラムや総合カリキュラム、グループワークなどを通して、社会に順応できるよう様々な支援を行っております。</p> <p>社会復帰をしたい!と思う方は、是非ご連絡下さい。          事業所にてお待ちしております。          送迎も対応しておりますので、ご興味ある方はお気軽にお問い合わせ下さい。</p>												

## 57.みのるの郷

事業所の概要												
住所	牛久市さくら台1-76-3											
TEL/FAX	029-869-8686			FAX			029-869-8687					
E-mail	<a href="mailto:minorunosato@rice.ocn.ne.jp">minorunosato@rice.ocn.ne.jp</a>											
法人名	社会福祉法人 新世会											
開所日・開所時間	開所日:月~土(活動日:月~金 余暇:土) 開所時間:9:30~16:00											
アクセス	JR常磐線 牛久駅から車で10分											
送迎の有無	<input checked="" type="radio"/> 有 <input type="radio"/> 無 (範囲:牛久市を中心として10市町村 負担額:0円 ※送迎場所までの往復距離が50kmを超える場合、1往復100円を徴収させていただきます。)											
就労系以外の提供サービス	生活介護・自立訓練(生活訓練)											
利用者負担金以外の費用	レクリエーション費用、作業着の購入に関わる費用											
事業所の状況												
	就労移行支援				就労継続支援A型				就労継続支援B型			
定員	6名								16名			
主たる対象者	身	知	精	他	身	知	精	他	身	知	精	他
		○								○		
一般就労実績(直近3年)	実績なし								実績なし			
平均工賃(令和6年度)	3,083円/月								16,349円/月			
主な訓練又は作業内容・事業所PR												
--【事業所PR】----- みのるの郷では、障害者の「自立したい。自分はどうなりたい。」や「地域で働いて生活したい。」という夢や希望を実現するために、ご利用者一人一人の可能性を信じて、持っている力を発揮できるよう「運動プログラム」「健康管理」「生活訓練」「生産活動」「社会的活動」「学習活動」「余暇活動」等を実施し、ご利用者の気持ちに寄り添いながら支援をしています。 --【主な訓練又は作業内容】-----												
<b>■就労移行支援■</b> 《コーヒー製造販売》 ・焙煎前及び焙煎後のコーヒー豆のピック、コーヒー焙煎豆の販売、コーヒー飲料としての販売、(冬季のみ)干し芋の袋詰め及び販売(施設内売店、市役所、老人福祉施設、他各種イベントに出店) 《織物》 ・機織り機を利用した反物の製造及び販売、バッグ・小物・ぬいぐるみ等の製造(リリアン編み、リング編み)及び販売、移動販売(市役所、老人福祉施設、他各種イベントに出店)、店舗販売(施設内販売、牛久市エスカードビル内いばらき物産展、旅館、利根町役場にて販売) 《農作業》 ・施設内にある畑での除草・整地、農作物の育成販売(施設内販売)												
<b>■就労継続B■</b> 《パン製造》 ・菓子パン・ラスクの製造販売(施設内販売、市役所、公立保育園、企業、県立高校、老人福祉施設、他各種イベントに出店)、販売物の包装、シール貼り等 《外注作業》 ・イオンアグリ創造株式会社(イオン農場の除草・運搬作業 等) ・長原製作所(生活用品の袋詰め・シール貼り) ・その他缶つぶしなど												

## 58.健康弁当おはな

事業所の概要												
住所	牛久市中央4-21-25-1F											
TEL	029-893-2852			FAX			029-846-2853					
E-mail	ohana.inc@outlook.jp											
法人名	株式会社 OHANA											
開所日・開所時間	開所日:月曜日～金曜日 開所時間:(施設内)10:00～15:00 (Gr 施設外)8:00～13:00											
アクセス	電車:常磐線牛久駅東口より徒歩8分											
送迎の有無	有・無 (範囲:牛久駅東口、提携駐車場～事業所間 負担額:0円)											
就労系以外に提供しているサービス	—											
利用者負担金以外の費用	食事代(1食あたり200円)											
事業所の状況												
	就労移行支援				就労継続支援A型				就労継続支援B型			
定員	—				40(施設内20名、施設外20名)				—			
主たる対象者	身	知	精	他	身	知	精	他	身	知	精	他
	—	—	—	—	○	○	○	○	—	—	—	—
一般就労実績(直近3年)	—				2名				—			
平均工賃(令和6年度)	—				75,298円/月				—			
主な訓練又は作業内容・事業所PR												
<p>・施設内 スイーツ製造作業:自社製品のプリンや大手メーカーのスイーツ製造請負をスタッフと一緒にいきます。(原材料混合、食材カット、計量 等)</p> <p>軽作業:スイーツ梱包用の化粧箱作成、キーホルダー、花火など作成等の請負業務</p> <p>・グループ施設外 お弁当事業:仕出し弁当の作成(盛り込み、調理、仕込み 等)</p> <p>・「縁ある方全てを笑顔に」をモットーに日々楽しく作業に励んでいます!所内ではBGMを流しながら楽しく活動しています!個人に合った作業に携わっていただき、働くことの楽しさを学びながら社会参加していくための充実したサポートを行なっていきます。</p> <p>・施設外就労先一般企業がグループ会社となり将来的なステップアップが可能です。</p> <p>・マイカー通所可能です。</p>												

# 59.best

事業所の概要												
住所	牛久市ひたち野西 2-30-4 桂ビルひたち野Ⅲ 1階1号											
TEL	029-869-7355			FAX			029-869-7356					
E-mail	limited.coporate.best@gmail.com											
法人名	合同会社 best											
開所日・開所時間	開所日:月曜日～土曜日 開所時間:9:00～15:00											
アクセス	電車:常磐線 ひたち野うしく駅下車 徒歩 5分 バス:ひたち野うしく駅西口下車 徒歩 5分											
送迎の有無	無											
就労系以外に提供しているサービス	無											
利用者負担金以外の費用	無											
事業所の状況												
	就労移行支援				就労継続支援A型				就労継続支援B型			
定員	—				30名				—			
主たる対象者	身	知	精	他	身	知	精	他	身	知	精	他
	—	—	—	—	△	△	○	—	—	—	—	—
一般就労実績(直近3年)	—				実績無し				—			
平均工賃(令和6年度)	—				83,283円/月				—			
主な訓練又は作業内容・事業所PR												
<p>軽作業:手持ち花火貼り付け・封入作業、梱包用段ボール組み立て、ガチャ用キーホルダー作成などの簡易加工を主に実施</p> <p>当事業所は利用者様お一人おひとりの特性や適性に応じた配慮しながら作業を実施していただきます。初めての作業は、各スタッフが丁寧に指導いたします。</p> <p>他者と協力して取り組める環境を維持できる方であれば、和気あいあいとした雰囲気の中で様々な仕事に取り組んでサポートしていきます。</p>												

## 60.Color Sheeps

事業所の概要												
住所	牛久市中央4-5-1											
TEL	029-875-3393	FAX		029-875-3394								
E-mail	h.fujine@wingrin.jp											
法人名	株式会社 Wingrin											
開所日・開所時間	開所日:月曜日～金曜日 開所時間:(施設内)10:00～15:00											
アクセス	電車:常磐線牛久駅東口より徒歩8分											
送迎の有無	有・無 (範囲:事業所30分圏内 負担額:0円)											
就労系以外に提供しているサービス	—											
利用者負担金以外の費用	食事代(1食あたり200円)											
事業所の状況												
	就労移行支援				就労継続支援A型				就労継続支援B型			
定員	—				—				40(施設内20名、施設外20名)			
主たる対象者	身	知	精	他	身	知	精	他	身	知	精	他
	—	—	—	—	—	—	—	—	○	○	○	○
一般就労実績(直近3年)	—				—				2名			
平均工賃(令和6年度)	—				—				37,299円/月			
主な訓練又は作業内容・事業所PR												
<p>・施設内 スイーツ製造作業:自社製品のフルーツ大福。大手メーカーのスイーツ製造請負をスタッフと一緒にを行います。(原材料混合、食材カット、計量 等)</p> <p>軽作業:自社オリジナルアクセサリ作り、チラシ折、他社製造業務請負</p> <p>・施設外 清掃作業(文化遺産清掃、大手娯楽施設)</p> <p>・縁ある方全てを笑顔にをモットーに日々楽しく作業に励んでいます!所内ではBGMを流しながら楽しく活動しています!個人に合った作業に携わっていただき、働くことの楽しさを学びながら社会参加していくための充実したサポートを行なっていきます。</p> <p>・グループ会社就労継続支援A型施設も徒歩圏内にあり身近なステップアップが可能です。</p>												

## 61.就労継続支援B型事業所 クレヨン

事業所の概要												
住所	牛久市中央5丁目15番地5 諸橋ビル2F											
TEL	029-893-6566			FAX			029-893-6577					
E-mail	sb.crayon@outlook.jp											
法人名	株式会社 飯島											
開所日・開所時間	開所日:月曜日～金曜日 開所時間:10:00～15:00											
アクセス	電車:常磐線 牛久駅下車 徒歩4分 バス:牛久駅下車 徒歩4分											
送迎の有無	(有)無 (範囲:牛久市近隣市町村 負担額:1回 50円)											
就労系以外に提供しているサービス	日中一時支援											
利用者負担金以外の費用	食事代(1食 330円)											
事業所の状況												
	就労移行支援				就労継続支援A型				就労継続支援B型			
定員									20名			
主たる対象者	身	知	精	他	身	知	精	他	身	知	精	他
									△	○	○	
一般就労実績(直近3年)									実績無し			
平均工賃(令和6年度)									12,649円/月			
主な訓練又は作業内容・事業所PR												
<p>【就労継続支援B型】 商品の袋詰め、ラベル張り、検品作業などの簡単な軽作業(屋内作業)、清掃、除草作業(屋内外作業)等</p> <p>コミュニケーションが苦手、気持ちが沈んでやる気が出ない、社会経験がなく働く自信がない、このようなお悩みをお持ちの方、一人ひとりに寄り添ったご支援をしております。随時、ご見学ご対応しておりますので、お気軽にお問い合わせください。</p>												

## 62.生活介護・就労支援施設やまと

### 事業所の概要

住所	茨城県桜川市大国玉376-1		
TEL	0296-48-7046	FAX	0296-48-7048
E-mail	<a href="mailto:a-t0m_070t0.0312@outlook.jp">a-t0m_070t0.0312@outlook.jp</a>		
法人名	一般社団法人 Wing		
開所日・開所時間	開所日:月～金、第一土曜日 開所時間:(就労 B)9:30～15:30、(生活介護)10:00～16:00		
アクセス	電車:水戸線 大和駅下車 徒歩 15 分 バス:3分 バス停(台山高森工業団地入口)より徒歩 1 分		
送迎の有無	<input checked="" type="checkbox"/> 無 (範囲: 負担額:0 円)		
就労系以外に提供しているサービス	生活介護、共同生活援助		
利用者負担金以外の費用	作業着購入に係る費用、日用品費、レクリエーション費		

### 事業所の状況

	就労移行支援				就労継続支援A型				就労継続支援B型			
定員	—				—				10名			
主たる対象者	身	知	精	他	身	知	精	他	身	知	精	他
	—	—	—	—	—	—	—	—	○	○	○	○
一般就労実績(直近3年)	—				—				—			
平均工賃(令和6年度)	—				—				—			

### 主な訓練又は作業内容・事業所PR

作業内容:草履や雪駄のメンテナンス(汚れ落とし)、着物類のアイロンがけ、ゴム製品へのワイヤー入れ、ボールペンの組み立て、消しゴムの袋詰め 等

季節のイベントや、外出・お楽しみメニュー等を実施しています。

月曜日・金曜日に当たる祝日は3連休とならないよう開所しているため、月々の工賃の変動が少ない事がメリットです。

共同生活援助(夜間スタッフ常駐)からの通所もできるため、生活から就労にかけて統一的な支援を受けることができます。

生活介護を併設しているため、自立度の変化や体調に合わせた就労や生活介護プログラムを行えます。

作業により工賃を受け取る達成感を実感し、楽しみながら仕事ができるよう支援していきます。

また、就労や人との関わりのなかから社会的立場の確立や居場所の確保、自立へ向けた支援を提供します。

## 63.真壁授産学園

事業所の概要												
住所	茨城県桜川市真壁町亀熊 1464-1											
TEL	0296-55-4007			FAX			0296-55-4340					
E-mail	<a href="mailto:selp.makabe@au.wakwak.com">selp.makabe@au.wakwak.com</a>											
法人名	社会福祉法人 筑紫会											
開所日・開所時間	開所日:月曜日～金曜日 ※土曜日に開所する場合有 開所時間:9:00～16:00											
アクセス	最寄り駅【水戸線:新治駅】より、車で15分											
送迎の有無	有・無 (範囲:桜川市、筑西市の一部 負担額:0円)											
就労系以外に提供しているサービス	生活介護・日中一時支援・施設入所支援・短期入所											
利用者負担金以外の費用	食事代(1食あたり300～550円/ 補足給付費並びに食事提供加算の該当者230円) 外出費用/日用品購入費用/嗜好品購入費用/その他											
事業所の状況												
	就労移行支援				就労継続支援A型				就労継続支援B型			
定員	-				-				27名			
主たる対象者	身	知	精	他	身	知	精	他	身	知	精	他
	-	-	-	-	-	-	-	-	△	○	△	△
一般就労実績(直近3年)	-				-				1名			
平均工賃(令和6年度)	-				-				18,617円/月			
主な訓練又は作業内容・事業所PR												
<p>【就労継続支援B型】</p> <p>▼コーヒー作業:珈琲豆の焙煎からブレンド、袋詰めまで全て自家製のオリジナルで294(ツクシ)COFFEEを製造しています。現在、4種類のブレンド珈琲一つ一つに、個性と想いを込め作業しています。</p> <p>▼パン作業:店舗内外でパン店舗に関わる様々な作業を行います。 (店舗内外の清掃、製造、レジ、品出し、販売同行、納品同行など)</p> <p>▼農作業:栽培から出荷、販売などの作業を行います。(播種、除草、収穫、洗浄、箱詰めなど)また、工場等の除草作業なども請け負っています。</p> <p>▼軽作業:パット段ボール折り、パッキン詰め、シール貼りをを行います。</p> <p>就労継続支援B型につきましては、ご利用者さまがいきいきと豊かな日常生活を送っていただけるよう高工賃を目指しつつ、やりがいを持って仕事に取り組めるように、それぞれの特性や適性にあった支援を行っています。就労を目指しているご利用者さまに対しては、企業実習などへの参加を通して実践的な活動を行い、就労への支援を実施していきます。</p>												

## 64.たから学園

事業所の概要												
住所	下妻市下妻乙 508 番地 2											
TEL	0296-44-6401			FAX			0296-44-6402					
E-mail	<a href="mailto:houzankai@takara.or.jp">houzankai@takara.or.jp</a>											
法人名	特定非営利活動法人 宝山会											
開所日・開所時間	開所日:月曜日～金曜日 開所時間:9:00～15:30											
アクセス	電車:関東鉄道常総線 下妻駅下車 徒歩 10 分											
送迎の有無	有・無 (範囲:施設から片道 30 分ほどの範囲 負担額: 0 円)											
就労系以外に提供しているサービス	なし											
利用者負担金以外の費用	食事代 1食450円(注文者のみ) ※昼食持参可能 その他 レクリエーション費等は実費。											
事業所の状況												
	就労移行支援				就労継続支援A型				就労継続支援B型			
定員	10 名				-				20 名			
主たる対象者	身	知	精	他	身	知	精	他	身	知	精	他
	△	○	○	○	-	-	-	-	△	○	○	○
一般就労実績(直近 3 年)	0 名				-				1 名			
平均工賃(令和6年度)	10,481 円/月				-				15,025 円/月			
主な訓練又は作業内容・事業所PR												
<p>作業内容</p> <ul style="list-style-type: none"> <li>・主に地元企業様からいただいた内職作業を行っています。 椅子に座ってできる軽作業です。 (ネジの袋詰め、プラスチック製品の成形、検品)</li> <li>・清掃作業(施設内清掃、依頼があれば外部作業もあり)</li> <li>・その他(印刷作業など)</li> </ul> <p>作業を通し、職場での基本的なマナー、適切な対人態度、作業遂行能力が身に付けられるよう、地域社会で自立した生活が送れるよう必要な支援を提供いたします。レクリエーションなどのイベントも定期的に企画しています。</p>												

## 65.マルニカレッジ

事業所の概要												
住所	下妻市本城町三丁目 49 番地											
TEL	0296-30-0660			FAX			0296-30-0661					
E-mail	midori349@maruni-college.jp											
法人名	社会福祉法人みどり会											
開所日・開所時間	開所日:月曜日～金曜日 開所時間:(移行・B型)9:00～16:00											
アクセス	電車:関東鉄道常総線 下妻駅下車 東口より徒歩 10 分											
送迎の有無	有・無 (範囲:つくば市の一部・応相談 負担額:0 円)											
就労系以外に提供しているサービス	計画相談支援											
利用者負担金以外の費用	食事代(1 食あたり 470 円 ※食事提供体制加算該当者 170 円)											
事業所の状況												
	就労移行支援				就労継続支援A型				就労継続支援B型			
定員	6 名				-				34 名			
主たる対象者	身	知	精	他	身	知	精	他	身	知	精	他
	○	○	○	-	-	-	-	-	○	○	○	-
一般就労実績(直近 3 年)	実績なし				-				実績なし			
平均工賃(令和6年度)					-				12,496 円/月			
主な訓練又は作業内容・事業所PR												
<p>【就労移行支援・就労継続支援B型】</p> <p>軽作業: 企業の下請け(内職)作業等を行ないます。 部品等の袋詰めやシール貼り、部品加工等の軽作業を中心に行ないます。</p> <p>製菓作業: 菓子パン、クッキー、パウンドケーキ等の製造販売をします。</p> <p>農作業: 根菜類を中心とした野菜作りを行ないます。</p> <p>リサイクル作業: アルミ缶の回収～空き缶潰し等を行ないます。</p> <p>その他作業: 自主製品として、刺し子コースターやビーズキーホルダー等を製作します。</p> <p>個人に合った作業・作業工程に携わっていただきます。</p> <p>「共に働き」「共に笑い」「共に汗する」をモットーに、充実した社会生活に向けサポートいたします。</p>												

## 66.特定非営利活動法人夢工房おおぞら

事業所の概要												
住所	下妻市北大宝 219 番地 2											
TEL	0296-44-8844			FAX			0296-44-8844					
E-mail	yume-oozora@gaea.ocn.ne.jp											
法人名	特定非営利活動法人 夢工房おおぞら											
開所日・開所時間	開所日:月曜日～金曜日 祭日休 開所時間:10時～16時											
アクセス	関東鉄道大宝駅下車 徒歩 15分											
送迎の有無	有・無 (範囲: 下妻近隣市町 負担額:0円)											
就労系以外に提供しているサービス	無											
利用者負担金以外の費用	食事代 100 円、イベント費用											
事業所の状況												
	就労移行支援				就労継続支援A型				就労継続支援B型			
定員	6名								24名			
主たる対象者	身	知	精	他	身	知	精	他	身	知	精	他
	○	○	○						○	○	○	
一般就労実績(直近3年)	-								1名			
平均工賃(令和6年度)	10,000 円/月								19,641 円/月			
主な訓練又は作業内容・事業所PR												
就労移行支援:ハンカチのアイロンかけ、シール張、袋詰め。各種部品の組立、広告の袋詰め 就労継続支援B型:上記に同じ												

## 67.多機能型通所施設 ハレルヤ

事業所の概要												
住所	常総市大生郷町 1876 番地 1											
TEL	0297-24-4550			FAX			0297-21-3015					
E-mail	tkg-grouphome@iaa.itkeeper.ne.jp											
法人名	社会福祉法人日本キングス・ガーデン											
開所日・開所時間	開所日：月曜日～金曜日 開所時間：9:30～15:30											
アクセス	電車：関東鉄道常総線 三妻駅下車 タクシー10分											
送迎の有無	有・無（範囲：常総市内、周辺 負担額：0円）											
就労系以外に提供しているサービス	生活介護											
利用者負担金以外の費用	食事代(1食あたり604円 ※軽減対象者304円)											
事業所の状況												
	就労移行支援				就労継続支援A型				就労継続支援B型			
定員	-				-				10名			
主たる対象者	身	知	精	他	身	知	精	他	身	知	精	他
	-	-	-	-	-	-	-	-	△	○	-	-
一般就労実績(直近3年)	-				-				実績なし			
平均工賃(令和6年度)	-				-				11,127円/月			
主な訓練又は作業内容・事業所PR												
<p>【就労継続支援 B 型】</p> <p>パン作り：食パンや菓子パンを作成します。(生地の分割、成形、袋詰め、ラベル張り 等)</p> <p>併設するカフェ、キッチンカーでのパン・ケーキ等の販売</p> <p>個人にあった作業に携わっていただけるようにします。</p>												

## 68.日新学園

事業所の概要												
住所	茨城県常総市豊岡町乙 1379-3											
TEL	0297-44-9017			FAX			0297-44-9017					
E-mail	pmwrs091@ybb.ne.jp											
法人名	特定非営利活動法人ルネッサンス											
開所日・開所時間	開所日:月～金 開所時間:9時～15時半											
アクセス												
送迎の有無	<input checked="" type="checkbox"/> 有・無 (範囲:要問合せ 負担額:0円)											
就労系以外に提供しているサービス	自立訓練(生活)・日中一時支援											
利用者負担金以外の費用	なし											
事業所の状況												
	就労移行支援				就労継続支援A型				就労継続支援B型			
定員	-				-				16名			
主たる対象者	身	知	精	他	身	知	精	他	身	知	精	他
	-	-	-	-	-	-	-	-		○	○	
一般就労実績(直近3年)	-				-				2名			
平均工賃(令和6年度)	-				-				8,342円/月			
主な訓練又は作業内容・事業所PR												
<p>少人数でアットホームな雰囲気です。活動しております日新学園です。</p> <p>作業は、主に下請軽作業が中心です。</p> <p>作業のほかにも、レクリエーション活動や年間行事等取り入れております。</p> <p>ぜひお気軽にお問合せください。</p> <p>見学・体験など随時行っております。</p>												

## 69.ひまわり学園 水海道

事業所の概要												
住所	常総市水海道森下町 4529-1											
TEL	0297-44-7290			FAX			0297-44-7291					
E-mail	mitsukaidou@himawari-gakuen.or.jp											
法人名	特定非営利活動法人 鱸づな会											
開所日・開所時間	開所日:月曜日～金曜日(第2土曜日開所あり) 開所時間:9:00～16:00											
アクセス	関東鉄道常総線 北水海道駅下車 徒歩 5 分											
送迎の有無	有・無 (範囲:常総市、坂東市 負担額:0 円)											
就労系以外に提供しているサービス												
利用者負担金以外の費用	食事代(1 食あたり 500 円) *(軽減対象者 150 円) ・その他行事等実費											
事業所の状況												
	就労移行支援				就労継続支援A型				就労継続支援B型			
定員	6 名				-				14 名			
主たる対象者	身	知	精	他	身	知	精	他	身	知	精	他
	○	○	○	-	-	-	-	-	○	○	○	-
一般就労実績(直近 3 年)					-				2 名			
平均工賃等(令和6年度)	時給 130 円				-				13,926 円/月			
主な訓練又は作業内容・事業所PR												
<p>【就労継続 B 型】【就労移行支援】 ・軽作業・・・プラスチック製品の組立等</p> <p>作業以外にもクラブ活動で作品作り、散策、スポーツ、DVD 鑑賞、ビジネスマナー講座をしています。 また、運動会、新年会、夏祭り、遠足などを行い、親睦をはかっています。</p>												

## 70.和耕学園

事業所の概要													
住所	茨城県常総市坂手町字南原 1231 番 1												
TEL	0297-27-3216			FAX			0297-27-3241						
E-mail	<a href="mailto:wakogakuen@river.ocn.ne.jp">wakogakuen@river.ocn.ne.jp</a>												
法人名	社会福祉法人 和耕会												
開所日・開所時間	開所日:月曜日～金曜日(土曜日) 開所時間:8:00～17:00												
アクセス	関東鉄道常総線 水海道駅よりタクシー(約 10 分)												
送迎の有無	<input checked="" type="checkbox"/> 有・無 (範囲:常総市 取手市 守谷市 坂東市 つくばみらい市 ) 他 当事業所の送迎経路により応相談												
就労系以外に提供しているサービス	生活介護 相談支援(障害児・者)												
利用者負担金以外の費用	食事代(1食あたり 600 円 ※食事提供加算対象者 300 円)												
事業所の状況													
	就労移行支援				就労継続支援A型				就労継続支援B型				
定員	-				-				10名				
主たる対象者	身	知	精	他	身	知	精	他	身	知	精	他	
	-	-	-	-	-	-	-	-	-	○			
一般就労実績(直近3年)	-				-				実績なし				
平均工賃(令和6年度)	-				-				18,302 円/月				
主な訓練又は作業内容・事業所PR													
<p>【就労継続支援B型】</p> <p>農作業:栽培から収穫、出荷(納品)までの作業を行います。(播種、除草、収穫、洗浄、袋詰、結束等) 直売所「新鮮館 わこう」への出荷と販売、近隣スーパー等への出荷納品</p> <p>農作業を通して就労の機会の提供をし、働くことよろこびやいきがいを感じていただくとともに、合わせて経済活動への参加等を行い、障がいの特性や利用者の個性に合わせた支援を行っています。</p>													

## 71. 董授園

事業所の概要												
住所	茨城県筑西市門井 1687-1											
TEL	0296-57-3400				FAX				0296-57-3454			
E-mail	kinjyuen@kohtokukai.jp											
法人名	社会福祉法人 恒徳会											
開所日・開所時間	開所日:月~金 開所時間:9:00~16:30											
アクセス	水戸線 新治駅 徒歩 25 分 車 国道 50 線 協和中央病院北側											
送迎の有無	有・ <input type="checkbox"/> (範囲: 負担額: 円)											
就労系以外に提供しているサービス	生活介護 施設入所支援											
利用者負担金以外の費用	食事代(1食あたり 550 円 *軽減対象者 250 円) 日用品等											
事業所の状況												
	就労移行支援				就労継続支援A型				就労継続支援B型			
定員	-				-				20名			
主たる対象者	身	知	精	他	身	知	精	他	身	知	精	他
	-	-	-	-	-	-	-	-	○	○	-	-
一般就労実績(直近3年)	-				-				実績なし			
平均工賃(令和6年度)	-				-				31,105 円/月			
主な訓練又は作業内容・事業所PR												
<p>《就労継続支援 B 型》</p> <p>軽作業:トマト、キュウリ等の箱折/部品の組立及び検品/制服のアイロンがけ/シール貼り等 自主製品:菓子パン(食パン・ラスク・マドレーヌ、マフィン等)の製造・販売</p> <p>利用者の障害や病状を考慮し、無理をせずにマイペースで作業に携わっていただきます。様々な作業がありますので挑戦してみたいはかがでしょうか。</p> <p>作業を行っている利用者の様子や雰囲気はどうか気になることです。</p> <p>入所施設に併設されていますので、入所しながら作業に就くことも可能です。是非一度見学に来ていただければと思います。</p>												

## 72.就労継続支援 B 型事業所 歩実

事業所の概要													
住所	茨城県筑西市吉田 641-12												
TEL	0296-48-6001			FAX			0296-52-7650						
E-mail	<a href="mailto:ayumi.pf@ksth.co.jp">ayumi.pf@ksth.co.jp</a>												
法人名	NPO法人 歩実												
開所日・開所時間	開所日:月曜日～金曜日(土曜日は不定期) 開所時間:9:00～15:00												
アクセス	電車:水戸線 下館駅下車 車 15 分 バス:広域連携バス(関鉄パープルバス)村田下車 徒歩 10 分												
送迎の有無	有・無 (範囲:片道 10 km 県内 負担額: 円)												
就労系以外に提供しているサービス	なし												
利用者負担金以外の費用	食事代(1 食あたり 600 円 ※軽減対象者 300 円) おやつ費 100 円(希望による)												
事業所の状況													
	就労移行支援				就労継続支援A型				就労継続支援B型				
定員	-				-				20 名				
主たる対象者	身	知	精	他	身	知	精	他	身	知	精	他	
	-	-	-	-	-	-	-	-	○	○	○		
一般就労実績(直近 3 年)	-				-				実績なし				
平均工賃(令和6年度)	-				-				12,139 円/月				
主な訓練又は作業内容・事業所PR													
<p>利用者一人一人が、地域社会の一員として自立し、明るく豊かにその人らしい生活ができるように、就労の喜びや生き甲斐の発見など、利用者とその家族一人一人が生活を楽しめる障害者福祉環境を理想とし、地域社会がより障害者支援に理解を深める事が出来る環境づくりに貢献する事を目的として活動しております。</p> <p>【就労継続支援 B 型】</p> <ul style="list-style-type: none"> <li>・水耕レタス栽培(リーフレタスの生産)</li> <li>・乳製品製造作業(アイスクリーム・ヨーグルトの製造)</li> <li>・動物公園清掃除草作業。(山羊や鶏などの動物のお世話)</li> <li>・喫茶・直売所運営(商品の販売・管理)</li> <li>・農畜産作業(いろいろな野菜やお米の生産作業)</li> </ul> <p>※車椅子の方も利用可能な施設であり、幅広い障害特性の方々に利用していただき、地域の方の憩いの場となれるよう活動中。</p>													
													

## 73.就労支援サービス イマココ

事業所の概要												
住所	筑西市直井 1044-1											
TEL	0296-54-5474				FAX				0296-54-5484			
E-mail	<a href="mailto:hola@imacoco.or.jp">hola@imacoco.or.jp</a>											
法人名	(一社)アイネット											
開所日・開所時間	開所日:月曜日～金曜日 開所時間:9:30～15:30											
アクセス	電車:水戸線 下館駅から車で10分											
送迎の有無	有・無 (範囲:筑西市内 負担額:0円)											
就労系以外に提供しているサービス	相談支援事業所、自立訓練(生活訓練)											
利用者負担金以外の費用	昼食代(1食100円)レクリエーション代											
事業所の状況												
	就労移行支援				就労継続支援A型				就労継続支援B型			
定員	6名				-				20名			
主たる対象者	身	知	精	他	身	知	精	他	身	知	精	他
			○		-	-	-	-			○	
一般就労実績(直近3年)	8名				-				2名			
平均工賃(令和6年度)	22,000円/月				-				18,140円/月			
主な訓練又は作業内容・事業所PR												
<p>【就労移行支援】 お弁当:一般販売用お弁当作り、利用者様の昼食作り 共通作業:住宅部品、車部品の組み立て作業、エレベーター部品組み立て、ゴミ箱のパッキン入れ等 施設外:企業、病院にて施設外清掃(窓拭き、草むしり、床磨き等)、農作業(サツマイモ関連の作業、麦畑の除草作業)、個人宅の除草作業、アパートの管理 就労移行プログラム:当団体で運営するいばらき県西若者サポートステーションと連携しビジネスマナー等の学習。職場実習先開拓や職場実習有り。 就労移行支援を通して就職した方々の半年間継続した方々の数(23名中22名達成) 平成30年度2名、令和元年度6名、令和2年度3名、令和3年度5名、令和4年度2名、令和6年度0名、令和6年度4名</p> <p>【就労継続支援B型】 お弁当:一般販売用お弁当作り、利用者様の昼食作り 共通作業:住宅部品、車部品の組み立て作業、エレベーター部品組み立て、ゴミ箱のパッキン入れ等 施設外:企業、病院にて施設外清掃(窓拭き、草むしり、床磨き等)、農作業(サツマイモ関連の作業、麦畑の除草作業)、個人宅の除草作業、アパートの管理</p> <p>【自立訓練(生活訓練)】 (通所型)上記の共通作業や月2回の自立訓練プログラムを実施。 (訪問型)ご自宅及びご自宅周辺にお伺いし生活課題の把握や健康管理の為のウォーキングの実施等</p> <p>◆令和6年4月1日より現住所、2階建て新社屋にて活動中です。 ◆令和7年3月で開所して10年を迎えます。</p>												

## 74.障害福祉多機能型事業所 歩実

### 事業所の概要

住所	茨城県筑西市吉田 643-3		
TEL	0296-48-6001	FAX	0296-52-7650
E-mail	<a href="mailto:ayumi.pf@ksth.co.jp">ayumi.pf@ksth.co.jp</a>		
法人名	NPO法人 歩実		
開所日・開所時間	開所日:月曜日～金曜日 開所時間:9:00～15:00		
アクセス	電車:水戸線 下館駅下車 車 15分 バス:広域連携バス(関鉄パープルバス)村田下車 徒歩 10分		
送迎の有無	有・無 (範囲:片道 10 km圏内 負担額: 円)		
就労系以外に提供しているサービス	生活介護・放課後等デイサービス		
利用者負担金以外の費用	食事代(1食あたり 600円 ※軽減対象者 300円) おやつ費 100円(希望による)		

### 事業所の状況

	就労移行支援				就労継続支援A型				就労継続支援B型			
定員	6名				-				-			
主たる対象者	身	知	精	他	身	知	精	他	身	知	精	他
	○	○	○		-	-	-	-	-	-	-	-
一般就労実績(直近3年)	1名				-				-			
平均工賃(令和6年度)	前年実績なし				-				-			

### 主な訓練又は作業内容・事業所PR

利用者一人一人が、地域社会の一員として自立し、明るく豊かにその人らしい生活ができるように、就労の喜びや生き甲斐の発見など、利用者とその家族一人一人が生活を楽しめる障害者福祉環境を理想とし、地域社会がより障害者支援に理解を深める事が出来る環境づくりに貢献する事を目的として活動しております。

#### 【就労移行支援】

- ・水耕レタス栽培(リーフレタスの生産)
- ・乳製品製造作業(アイスクリーム・ヨーグルトの製造)
- ・動物公園清掃除草作業。(山羊や鶏などの動物のお世話と施設環境美化作業)
- ・喫茶・直売所運営(商品の販売・管理)
- ・法人内高齢介護施設での実習

※車椅子の方も利用可能な施設であり、幅広い障害特性の方々に利用していただき、地域の方の憩いの場となれるよう活動中。



## 75.植物工場 歩実

事業所の概要			
住所	茨城県筑西市吉田 641-16		
TEL	0296-48-6001	FAX	0296-52-7650
E-mail	<a href="mailto:ayumi.pf@ksth.co.jp">ayumi.pf@ksth.co.jp</a>		
法人名	NPO法人 歩実		
開所日・開所時間	開所日:月曜日～金曜日(土曜日は不定期) 開所時間:9:00～15:00		
アクセス	電車:水戸線 下館駅下車 車 15 分 バス:広域連携バス(関鉄パープルバス)村田下車 徒歩 10 分		
送迎の有無	有・無 (範囲:片道 10 km圏内 負担額: 円)		
就労系以外に提供しているサービス	なし		
利用者負担金以外の費用	食事代(1 食あたり 600 円 ※軽減対象者 300 円) おやつ費 100 円(希望による)		

事業所の状況												
	就労移行支援				就労継続支援A型				就労継続支援B型			
定員	-				-				20 名			
主たる対象者	身	知	精	他	身	知	精	他	身	知	精	他
	-	-	-	-	-	-	-	-	○	○	○	
一般就労実績(直近 3 年)	-				-				実績なし			
平均工賃(令和6年度)	-				-				12,540 円/月			

### 主な訓練又は作業内容・事業所PR

利用者一人一人が、地域社会の一員として自立し、明るく豊かにその人らしい生活ができるように、就労の喜びや生き甲斐の発見など、利用者とその家族一人一人が生活を楽しめる障害者福祉環境を理想とし、地域社会がより障害者支援に理解を深める事が出来る環境づくりに貢献する事を目的として活動しております。

#### 【就労継続支援 B 型】

- ・植物工場での水耕栽培による野菜・花づくり、播種・育成管理・梱包・出荷作業
- ・一年を通じて 安定生産・安定出荷という、水耕栽培の強みを発揮し、販売収益を継続的に増加、安定化させるべく活動中。



## 76.やまびこ作業所

事業所の概要												
住所	筑西市下中山 383-1											
TEL	0296-48-9921				FAX				0296-48-9931			
E-mail	<a href="mailto:qqfw9kn9k@iris.ocn.ne.jp">qqfw9kn9k@iris.ocn.ne.jp</a>											
法人名	株式会社 稲善											
開所日・開所時間	開所日:月曜日～金曜日 開所時間:9:00～16:00											
アクセス	電車:水戸線 下館駅下車 徒歩 20 分											
送迎の有無	有・ <input checked="" type="checkbox"/> 無 (範囲: 負担額: 円)											
就労系以外に提供しているサービス	共同生活援助											
利用者負担金以外の費用	食事代(1食あたり 100円)											
事業所の状況												
	就労移行支援				就労継続支援A型				就労継続支援B型			
定員	-				-				20名			
主たる対象者	身	知	精	他	身	知	精	他	身	知	精	他
	-	-	-	-	-	-	-	-	-	○	○	
一般就労実績(直近3年)	-				-				実績なし			
平均工賃(令和6年度)	-				-				13,787円/月			
主な訓練又は作業内容・事業所PR												
<p>【就労継続支援B型】</p> <p>農作業:野菜の苗植え・除草作業・収穫等 軽作業:紙袋の底板入れ・宅配袋のシール貼り・ランドセルカバーの紐通し等</p> <p>高齢者施設における環境作り:清掃・高齢者とのふれあい等</p> <p>アットホームな環境で、個人にあった作業・作業工程に携わっていただきます。 仕事の楽しさ・責任感を実感していただき、個人に合わせたサポートをいたします。</p>												


## 77. ライフサポートヒラソル

事業所の概要												
住所	茨城県筑西市上平塚 587-4											
TEL	0296-45-5057				FAX				0296-45-5075			
E-mail	<a href="mailto:hirasol@leaf.ocn.ne.jp">hirasol@leaf.ocn.ne.jp</a>											
法人名	社会福祉法人 征峯会											
開所日・開所時間	開所日:月曜日～金曜日 開所時間:9:00～16:00											
アクセス	最寄り駅(玉戸駅)より車で約 5 分											
送迎の有無	有・無 (範囲:30分圏内 負担額:片道100円)											
就労系以外に提供しているサービス												
利用者負担金以外の費用	食事代(1食あたり600円 ※軽減対象者300円) ガソリン代(片道100円)											
事業所の状況												
	就労移行支援				就労継続支援A型				就労継続支援B型			
定員	6名				—				10名			
主たる対象者	身	知	精	他	身	知	精	他	身	知	精	他
		○	○							○	○	
一般就労実績(直近3年)	4名				—				実績なし			
平均工賃(令和6年度)	3,000円/月				—				25,087円/月			
主な訓練又は作業内容・事業所PR												
<p>○施設内清掃・・・廊下やトイレ、階段、フロアなど清掃作業の支援をしています。</p> <p>○除草作業・・・隣接する体育館の花壇の除草や施設敷地内の芝刈り等を行っています。</p> <p>○洗車・・・法人内の送迎車等の車内・外の洗車、清掃を行っています。</p> <p>○地域清掃・・・依頼を受けて地域のお困りごと(清掃・片付け)に対応しています。</p> <p>○クリーニング・・・法人内施設で使用するタオルや衣類などを洗濯しています。 回収や終了後の納品まで行っています。</p> <p>○パン製造・販売・・・パン製造、焼き場、袋入れ、ラベル貼り、販売補助、鉄板掃除、納品準備等のパンの製造から納品や販売に関わる業務において、利用者さんの特性に合わせて支援しています。</p> <p>その他に就労移行では、一般就労に向けてビジネスマナーにも取り組んでいます。</p>												
												

## 78.サポートセンター芝

事業所の概要												
住所	つくばみらい市足高 1789 番地											
TEL	0297-21-3201	FAX		0297-21-3202								
E-mail	<a href="mailto:sup.cen@shiba-corp.co.jp">sup.cen@shiba-corp.co.jp</a>											
法人名	株式会社シバコーポレーション											
開所日・開所時間	開所日:月:曜日～金曜日(祝祭日、年末年始等を除く) 開所時間:8:45～17:30											
アクセス	TX みらい平駅下車 みらい号 きらくやま下車(徒歩 10 分)											
送迎の有無	有・無 (範囲:利用者のご希望に応じて 負担額:0 円)											
就労系以外に提供しているサービス	共同生活援助											
利用者負担金以外の費用	食事代(お弁当実費) レクリエーション、行事に係る費用											
事業所の状況												
	就労移行支援				就労継続支援A型				就労継続支援B型			
定員	—				20名				20名			
主たる対象者	身	知	精	他	身	知	精	他	身	知	精	他
	—	—	—	—	△	○	○	△	△	○	○	△
一般就労実績(直近3年)	—				3名				1名			
平均工賃等(令和6年度)	出勤日数(4,000～20,000円/月)+ 出来高(15～16円/kg) 希望者には送迎有				126,315円/月				35,534円/月			
主な訓練又は作業内容・事業所PR												
<p>☆自立(生活)訓練・・・就労作業を通じて自立した生活を送れるよう、生活能力の維持・向上を目指します。 (作業内容:プラスチックハンガーのシール・ゴム取り、簡単な計量計算等)</p> <p>☆就労継続支援 B 型・・・個人の特性を生かし、意欲をもって作業に取り組む事が出来るように支援・指導致します。 (作業内容:プラスチックハンガーのシール・ゴム取り等)</p> <p>☆就労継続支援 A 型・・・作業効率や集中力を養い、責任をもって行動することが出来るように支援・指導致します。 (作業内容:プラスチックハンガーの分解機械操作・軽作業・分別等)</p> <p>休憩時間はみんなとのコミュニケーションを図り、支えあって活動していけるようイベント行事の実施も行っています。「明るく元気なみんなの笑顔を大切に」を心がけて支援をしています。</p> <p>&lt;主な作業内容&gt;</p>												
												
ハンガーのシールをはがし			クリップのゴム取り			計量や日報表の記録						

## 79.ともだち村

事業所の概要												
住所	つくばみらい市板橋 2147-1											
TEL	0297-58-5201			FAX			0297-38-6551					
E-mail	tomodachimura@yukkora.or.jp											
法人名	社会福祉法人ゆっくら											
開所日・開所時間	開所日:月曜日～金曜日 開所時間:9:00～17:00											
アクセス	TX みらい平駅下車 徒歩 20 分 関鉄バス伊奈東小学校下車 徒歩 10 分(取手駅⇔谷田部車庫)											
送迎の有無	有・無○ (範囲: 負担額: 円)											
就労系以外に提供しているサービス												
利用者負担金以外の費用	昼食代(1食あたり 550 円 ※軽減対象者 250 円)											
事業所の状況												
	就労移行支援				就労継続支援A型				就労継続支援B型			
定員									20			
主たる対象者	身	知	精	他	身	知	精	他	身	知	精	他
									△	△	○	
一般就労実績(直近3年)									無			
平均工賃(令和6年度)									13,221円/月			
主な訓練又は作業内容・事業所PR												
<p>【就労継続支援B型】</p> <p>食品事業:法人内各事業所に提供する給食の調理補助(調理補助、食器の準備、回収食器の洗浄、清掃、配送補助、配膳補助等)</p> <p>畑事業:ブルーベリー畑の管理(ブルーベリーの木の剪定、収穫、出荷、畑の管理) その他野菜類の生産、販売</p> <p>軽作業:封入作業を中心とした軽作業</p> <ul style="list-style-type: none"> <li>一人ひとりの希望に合わせて、仕事の内容や働く曜日、時間を決めることができます。</li> <li>作業を通して、利用者さんが仕事の楽しさや社会とのつながりを感じながら、自分らしく生活することができるようにサポートしていきます。</li> <li>関係機関と連携しながら、日常生活や対人関係、健康管理などの相談支援を行います。</li> </ul> <p style="text-align: center;">ホームページ <a href="http://yukkora.jp">http://yukkora.jp</a></p> <div style="text-align: right;">  </div>												

## 80.茨城障害者雇用支援センター

### 事業所の概要

住所	土浦市真鍋新町 1-14		
TEL	029-827-1104	FAX	029-827-1105
E-mail	sien-113@outlook.jp		
法人名	特定非営利活動法人 自立支援ネットワーク		
開所日・開所時間	開所日:平日 土日祝日は除く 開所時間:9:30~15:30		
アクセス	常磐線 土浦駅より徒歩 20 分 関東鉄道バス真鍋新町バス停より徒歩 5 分		
送迎の有無	有・無 (範囲:土浦駅~センター 負担額:0円)		
就労系以外に提供しているサービス	自立訓練(生活訓練)・就労定着支援 障害者就業・生活支援センター かすみ		
利用者負担金以外の費用	特になし		

### 事業所の状況

	就労移行支援				就労継続支援A型				就労継続支援B型			
定員	14名				-				-			
主たる対象者	身	知	精	他	身	知	精	他	身	知	精	他
	○	○	○	○	-	-	-	-	-	-	-	-
一般就労実績(直近3年)	30名				-				-			
平均工賃(令和6年度)	実績なし				-				-			

### 主な訓練又は作業内容・事業所PR

#### 【就労移行支援・ポラリス】

○一般就労を希望する障害者の方に、一人ひとりの特性に合った個別支援計画を作成し、就労に必要な職業準備訓練、社会的知識と能力の向上訓練の他、職場実習などを行い、一人ひとりの適性にあった職業への就労移行支援を行っております。

○仕事をする上でのスキルを身に付けるために、仕分け・ピッキング・工具類を使用した作業訓練やパソコンでの事務処理訓練、ビジネスマナーの習得やヨガ等による体力づくりの他、コミュニケーション能力の向上を目的としたカードゲーム等も訓練に取り入れております。

○直近3年間の一般就労への移行実績は 30 名(入所者の81%)で、障害特性や通勤時間等を考慮した職業・職場へ就職しております。また、就労移行者 30 名の当センター平均訓練期間は約 12 カ月であり、就労移行者の約 90%が 1 年以上の職場定着実績となっております。

○一般就労移行後も当センターによる就労定着支援事業のご利用により、継続した職場への定着支援サービスを受けることが可能です。また、就労定着支援サービス期間の終了後も当法人の「障害者就業・生活支援センターかすみ」による職場定着支援を継続して受けることが可能です。なお、「かすみ」ではワークサンプル幕張版による職業能力の評価も行っています。

#### 【就労移行支援・ななつ星】

○県南地域のサービス利用者の利便性を考慮し、令和 6 年 1 月からJR常磐線ひたち野うしく駅前に就労移行支援サテライト事業所「ななつ星」を開設しました。

#### 【自立訓練(生活訓練)・ステラ】

○日常生活が安定しない、対人関係に自信が持てないなど、就労の訓練を始めるのに不安がある方は、当センターの自立訓練(生活訓練)をご利用ください。(令和 5 年 1 月の開設後、令和 6 年12月までに生活訓練利用者3名の就職が決定しております。)

○見学や施設説明をご希望の方は、電話又はメールでお問い合わせください。

○当法人ホームページでも上記の各種事業をご案内しております。 <https://www.jiritusienn.com>

## 81.おひさま

事業所の概要												
住所	茨城県土浦市穴塚 184											
TEL	029-895-4531			FAX			029-895-4531					
E-mail	info@ohisama-p.jp											
法人名	株式会社パートナーズ											
開所日・開所時間	開所日:日曜日、祝日を除く暦日から8日を引いた日 開所時間:9:30~15:30											
アクセス	常磐線 土浦駅より車で15分 土浦イオンから徒歩15分											
送迎の有無	有・無 (範囲:応相談 負担額:0円)											
就労系以外に提供しているサービス	共同生活援助(グループホーム)											
利用者負担金以外の費用	なし											
事業所の状況												
	就労移行支援				就労継続支援A型				就労継続支援B型			
定員	25名				-				15名			
主たる対象者	身	知	精	他	身	知	精	他	身	知	精	他
	○	○	○	○	-	-	-	-	○	○	○	○
一般就労実績(直近3年)	12名				-				3名			
平均工賃(令和6年度)	18,517(円/月)				-				35,085円/月			
主な訓練又は作業内容・事業所PR												
<p>【就労移行支援】【就労継続支援B型】</p> <p>農作業補助:農家又はJAに出向き、トマト・梨などの農作業の補助          清掃作業 :民間企業からのビルメンテナンスの下請け業務          内職作業 :花火加工、建設資材の作成等          リサイクル作業補助:マッサージチェア、マットレス等の解体</p> <p>自立支援センター「おひさま」は障がいのある方の「働くこと」をサポートします。          働きたい、就職したいという思いを持っている方に基本的な労働習慣や社会人としてのマナーを身につけ一人ひとりの「自分らしい働き方」の実現に向けて支援するとともに、地域と連携し、事業の充実強化を図り、工賃向上で利用者の経済的自立を目指します。</p>												

## 82.就労センター土浦

事業所の概要			
住所	〒300-0044 土浦市大手町 16-12		
TEL	029-875-5475	FAX	029-875-5485
E-mail	http://www.syuro.or.jp/access/tsuchiura/		
法人名	一般社団法人全国就労支援協会		
開所日・開所時間	開所日:月曜日～土曜日 開所時間:9:00～18:00		
アクセス	常磐線 土浦駅より徒歩 15 分		
送迎の有無	有・無 (範囲:土浦駅西口～事業所 負担額:0 円)		
就労系以外に提供しているサービス	無		
利用者負担金以外の費用	無		

事業所の状況												
定員	就労移行支援				就労継続支援A型				就労継続支援B型			
	身	知	精	他	身	知	精	他	身	知	精	他
定員	-				30 名				-			
主たる対象者	-	-	-	-	○	○	○	○	-	-	-	-
一般就労実績(直近 3 年)	-				3 名				-			
平均工賃(令和6年度)	-				84,868 円/月				-			

### 主な訓練又は作業内容・事業所PR

#### 【就労継続支援A型】

梱包作業 : インターネット通販でのお客様への梱包、発送準備

データ入力: 価格調査、アンケート入力 他



## 83.にいはいり園

事業所の概要			
住所	土浦市小高 572-1		
TEL	029-862-5116	FAX	029-862-5288
E-mail	niiharien@niiharien.or.jp		
法人名	社会福祉法人にいはいり福祉会		
開所日・開所時間	開所日:月曜日～土曜日(年間カレンダーによる) 開所時間:(B型) 9:00～15:30		
アクセス	バス:関鉄バス下妻行又は筑波山口行 大形下車 徒歩 15 分		
送迎の有無	有・無 (範囲:つくば・土浦・かすみがうら方面 負担額:0 円)		
就労系以外に提供しているサービス			
利用者負担金以外の費用	食事代(1食あたり 530 円 ※軽減対象者 230 円) レクリエーション費用、予防接種費用、その他必要となる諸費用 等		

事業所の状況												
	就労移行支援				就労継続支援A型				就労継続支援B型			
定員	-				-				35 名			
主たる対象者	身	知	精	他	身	知	精	他	身	知	精	他
	-	-	-	-	-	-	-	-	△	○	-	-
一般就労実績(直近 3 年)	-				-				-			
平均工賃(令和6年度)	-				-				15,911 円/月			

### 主な訓練又は作業内容・事業所PR

#### 【就労継続支援B型】

##### 自主製品製造・販売

揚げもち、漬物等作り  
手すきハガキ作りや雑巾縫い  
EMIぼかし作り  
堆肥作り

##### 果樹(梅・ぶどう・柿)作り

##### 下請け作業

サインペン組立等  
靴等の値札付け  
ネジの組み立て

##### 施設外就労

牛舎清掃  
病院内の清掃  
個人宅庭の除草等整備  
日用雑貨の梱包作業

色々な作業を行っています。現場実習も行ってはいますが、まずは遠慮なく見学にいらして下さい。

## 84.自立支援センターはなまる

事業所の概要												
住所	土浦市小松一丁目 21-9											
TEL	029-875-8870			FAX			029-896-3434					
E-mail	<a href="mailto:hanamaru.ottonomori@gmail.com">hanamaru.ottonomori@gmail.com</a>											
法人名	株式会社 乙戸の杜											
開所日・開所時間	開所日:月曜日～金曜日 開所時間:9:00～15:00											
アクセス	電車:常磐線 土浦駅下車徒歩 20 分 バス:小松一区下車 5 分											
送迎の有無	有・無 (範囲: 負担額: 円)応相談											
就労系以外に提供しているサービス	共同生活援助											
利用者負担金以外の費用	無											
事業所の状況												
	就労移行支援				就労継続支援A型				就労継続支援B型			
定員	-				-				40名			
主たる対象者	身	知	精	他	身	知	精	他	身	知	精	他
	-	-	-	-	-	-	-	-	-	○	○	-
一般就労実績(直近3年)	-				-				3名			
平均工賃(令和6年度)	-				-				12,839円/月			
主な訓練又は作業内容・事業所PR												
<p>紙エプロン折り畳み・ネジ締め・チラシ折・宅配すしの箸セット作り・袋詰め等の軽作業 弁当製造販売に関わる洗い物、盛り付け等</p> <p>作業はそれぞれ個人に合った作業工程に携わって頂きます。 仲間とのコミュニケーションを図りながら、社会参加をサポートさせていただきます。</p>												

## 85.はすね

事業所の概要												
住所	土浦市田村町 972 番地											
TEL	029-869-5500			FAX			029-869-5510					
E-mail	hasune@shunshin.or.jp											
法人名	社会福祉法人 俊真会											
開所日・開所時間	開所日:月曜日 ~ 金曜日(祝日は閉所となります) 開所時間:8:30 ~ 15:30											
アクセス	常磐線 土浦駅より約 5km、神立駅より約 6.5km											
送迎の有無	有・無 (範囲:土浦市内及び近隣市町村 負担額:0円)											
就労系以外に提供しているサービス	自立訓練(生活訓練)、生活介護、放課後等デイサービス、共同生活援助											
利用者負担金以外の費用	昼食代(600円/食 ※軽減対象者は282円)、おやつ代(30円/日) その他必要な場合は事前に承諾を得た上でご請求させていただきます。											
事業所の状況												
	就労移行支援				就労継続支援A型				就労継続支援B型			
定員	6名				-				30名			
主たる対象者	身	知	精	他	身	知	精	他	身	知	精	他
		○			-	-	-	-		○		
一般就労実績(直近3年)	実績なし				-				実績なし			
平均工賃(令和6年度)	実績なし				-				15,703円/月			
主な訓練又は作業内容・事業所PR												
<p><b>*** 木のぬくもりを感じ豊かな自然の中でのびのびと ***</b></p> <p>「はすね」は平成 28 年 5 月に開所した新しい施設です。温かな木のぬくもりが感じられる広々とした施設で、豊かな自然の中でのびのびと過ごしていただくことができます。</p>												
<p>&lt;作業内容&gt;</p> <ul style="list-style-type: none"> <li>●受注作業 電子部品の組立 ペン等の文具のアッセンブリー 重機関連部品の組立 その他</li> <li>●自主製品製作 卓上ほうき、卓上モップ、はたき等の日用品 消しゴムはんこを利用した製品(ポストカード、手拭い等) その他</li> </ul> <p>※現在、地元産レンコンを使った製品を開発中です。 (レンコンチップ、レンコンのフリーズドライ等)</p>												



## 86.Bee corporation

事業所の概要												
住所	土浦市田中 3-8-28 2F											
TEL	029-828-7311			FAX			029-835-3033					
E-mail	E-mail:info@plumeria-care.jp											
法人名	プルメリア訪問介護株式会社											
開所日・開所時間	開所日:月曜日～金曜日 開所時間:8時30分～16時30分											
アクセス	電車:常磐線 土浦駅下車 関東鉄道バスに乗り継ぎ 田中3丁目下車 徒歩0分											
送迎の有無	☑・無 (範囲:土浦市 つくば市 阿見町 かすみがうら市 遠方の場合要相談 負担額:0円)											
就労系以外に提供しているサービス	放課後等デイサービス											
利用者負担金以外の費用	ランチ代1食600円 ※軽減対象者300円											
事業所の状況												
	就労移行支援				就労継続支援A型				就労継続支援B型			
定員	10名				-				10名			
主たる対象者	身	知	精	他	身	知	精	他	身	知	精	他
	○	○	○		-	-	-	-	○	○	○	
一般就労実績(直近3年)	実績なし				-				実績なし			
平均工賃(令和6年度)	時給200円				-				26,829円/月			
主な訓練又は作業内容・事業所PR												
<p>【作業・活動内容】</p> <ul style="list-style-type: none"> <li>● アルミ缶リサイクル(洗浄、つぶしを行い金属業者へ持ち込む)</li> <li>● 調理(当法人の放課後等デイサービス事業所などのおやつを製造する)</li> <li>● ダイレクトメールの封筒詰め</li> <li>● タオルたたみ訓練</li> </ul> <p>【地域貢献活動】</p> <ul style="list-style-type: none"> <li>● 近隣の河原のごみ拾い これは体力増進のウォーキングも兼ねています</li> </ul> <p>各個人の能力に応じた仕事を計画し、頑張るべき時には頑張ることができるような支援を行っています。毎月の工賃の他、出勤率等に応じ年2回のボーナスが支給されます。</p> <p>ランチとおやつは、調理師が弊社厨房でつくっており和洋中のバラエティーに富んでおります。3時のおやつも、就労員にとって作業の合間のほっと一息つける至福の時間でもあり、ともに当施設の特徴となっております。</p> <p>Bee corporation へご興味がありましたらお気軽にお問い合わせ下さい。</p>												

## 87.ワークステーション土浦

事業所の概要												
住所	〒300-0812 土浦市下高津一丁目 5-8-1 階											
TEL	029-899-8197			FAX			029-845-2903					
E-mail												
法人名	一般社団法人 恵匠会											
開所日・開所時間	開所日:月曜日～土曜日(第1・3・5土曜はお休み) 開所時間:9:00～17:00(9:30～15:30 実働 4.5 時間以上)											
アクセス	電車:常磐線 土浦駅下車 徒歩 20 分											
送迎の有無	有・無 (範囲:土浦市内および、その近郊 負担額:0 円)											
就労系以外に提供しているサービス												
利用者負担金以外の費用												
事業所の状況												
	就労移行支援				就労継続支援A型				就労継続支援B型			
定員	-				20 名				-			
主たる対象者	身	知	精	他	身	知	精	他	身	知	精	他
	-	-	-	-	○	○	○	△	-	-	-	-
一般就労実績(直近 3 年)	-								-			
平均工賃(令和6年度)	-				87,233 円/月				-			
主な訓練又は作業内容・事業所PR												
<p>主な訓練作業</p> <ul style="list-style-type: none"> <li>・清掃作業(集合住宅等の共用部や室内、飲食店など)</li> <li>・除草、片付け作業(駐車場や個人宅など)</li> <li>・梱包及び発送作業</li> <li>・内職作業</li> </ul> <p>などの他、現場実習も行っています。</p>												

## 88.プラネッツ土浦大町

### 事業所の概要

住所	土浦市大町 14-14 クラフト大町ビル 2 階		
TEL	029-869-9696	FAX	029-869-9555
E-mail	planetstsuchiura@gmail.com		
法人名	株式会社 グッドライフ		
開所日・開所時間	開所日:月曜日～金曜日(土曜日は会社カレンダーによる) 開所時間:9:00～17:00		
アクセス	電車:JR 常磐線 土浦駅西口下車 徒歩約 25 分 バス:関東鉄道 千束町下車 徒歩 3 分 土浦橋下車 徒歩 1 分		
送迎の有無	有・無 有・無		
就労系以外の提供サービス			
利用者負担金以外の費用	教養娯楽費、職場実習での諸経費、日用生活品など		

### 事業所の状況

	就労移行支援				就労継続支援A型				就労継続支援B型			
定員	-				-				20名			
主たる対象者	身	知	精	他	身	知	精	他	身	知	精	他
	-	-	-	-	-	-	-	-	○	○	○	△
一般就労実績(直近3年)	-				-				1名			
平均工賃等(令和6年度)	-				-				38,141円/月			

### 主な訓練又は作業内容・事業所PR

#### ◆内職・軽作業

地元企業より様々な内職作業を受注し、事業所内及び企業内で作業を行っています。  
(部品装着、袋詰め、シール貼り、組立て、シーラーでの密着、缶バッチ作製等)

#### ◆パソコン作業

主に Excel を使いデータ入力を行います。仕事に役立つ基礎的な入力作業です。  
(明細書、納品書、請求書、弁当注文表・集計表等)

#### ◆球場運営作業

県内の野球場にて野球『独立リーグ』開催のサポート業務を行います。  
(チケット販売、もぎり、お客様の誘導、駐車場係、その他準備・片づけ等)

#### ◆飲食出店

キッチンカーやテント出店で県内の野球場やイベントに出向き飲食の販売を行います。  
(やきとり、ライスバーガー、ポテト、ペットボトルなど)

#### ◆農作業

笠間市にある協力会社の農地で栗の収穫や選別、皮むき業務等を行います。

～PR～

☺️ドラッグストア、飲食店、ガソリンスタンド、スポーツジム、本屋などが近くにあり非常に便利な場所に位置します。

☺️『はたらく』ことを生活の軸に置き、高工賃を目指し社会とのつながりを意識した事業所を利用者の方々と創っています。

☺️有資格者を配置し、就労・生活支援とも質の高いサービスを提供しています。

## 89.たんぽぽ作業所

事業所の概要												
住所	土浦市穴塚 1232-2											
TEL	029-846-4430	FAX		029-824-8358								
E-mail	s-tanpopo@apricot.ocn.ne.jp											
法人名	たんぽぽ作業所											
開所日・開所時間	開所日:月曜日～金曜日 開所時間:9時～16時											
アクセス	土浦駅西口3番乗り場より関東鉄道バス つくばセンター行 「穴塚」バス停下車 徒歩約5分											
送迎の有無	有・無 (範囲: 負担額: 円)											
就労系以外に提供しているサービス	放課後等デイサービス											
利用者負担金以外の費用												
事業所の状況												
	就労移行支援				就労継続支援A型				就労継続支援B型			
定員									5			
主たる対象者	身	知	精	他	身	知	精	他	身	知	精	他
									○	○		○
一般就労実績(直近3年)									2～3人			
平均工賃(令和6年度)									9,792円/月			
主な訓練又は作業内容・事業所PR												
<p>【就労継続支援 B 型】</p> <p>農作業：野菜の袋詰めから出荷までの作業。 果物の収穫作業、養鶏卵の洗浄、パック詰め、販売準備等。 樹木の水やりや草取り、プランターでの花の苗木づくり、その他</p> <p>室内作業：七味唐辛子のビン詰め作業、折り紙等での箸袋の制作と割り箸の袋詰め、 ビーズアクセサリー作り、その他</p> <p>個人にあった作業・作業工程に携わっていただきます。 時間にとらわれない果樹栽培、農業・園芸などの作業を通じて、自立して生活できる力を養って いけるよう、サポートします。</p>												

## 90.クララ就労継続支援B型事業所

### 事業所の概要

住所	土浦市川口一丁目 6-22		
TEL	029-896-5755	FAX	
E-mail	nohara@clala.net		
法人名	アプロム株式会社		
開所日・開所時間	開所日:月曜日～土曜日 開所時間:10:00～15:00		
アクセス	電車:常磐線 土浦駅下車 西口から徒歩 7分 バス:土浦駅西口下車 徒歩 10分		
送迎の有無	有・無 (範囲:土浦市内 負担額:0円)		
就労系以外に提供しているサービス	共同生活援助、訪問看護		
利用者負担金以外の費用	特になし(昼食は無料)		

### 事業所の状況

	就労移行支援				就労継続支援A型				就労継続支援B型			
定員	—				—				20名			
主たる対象者	身	知	精	他	身	知	精	他	身	知	精	他
	—	—	—	—	—	—	—	—	○	○	○	○
一般就労実績(直近3年)	—				—				1名			
平均工賃(令和6年度)	—				—				7,483円/月			

### 主な訓練又は作業内容・事業所PR

#### 【主な訓練、又は作業内容】

#### 施設内作業

- ボールペンや耳飾り等のハンドメイド
- ネットを利用した中古商品のクリーニングと販売
- 美術品等のクリーニング
- ボールペンの袋詰め
- 内職的作業

#### 施設外作業

- 雑草の除去作業
- 居宅のクリーニング
- エアコン等のクリーニング

#### 【アピールポイント】

クララ就労継続支援 B 型事業所は令和 3 年 6 月に開所した新しい事業所です。クララ就労継続支援 B 型事業所では、利用者の方が、その人らしく生活するために、その方に合った就労のカタチを提供しています。今まで、就労で失敗経験のある方、福祉サービスを利用して継続できなかった方、外に出て働くことに不安を感じる方、どのような方にも就労の機会と場を提供しています。のんびりでいいので、あなたのペースで、あなたに合った就労支援を見つけてください。

# 91.manaby 土浦事業所

## 事業所の概要

住所	土浦市大和町 8-22 土浦タマキビル 2F		
TEL	029-896-6020	FAX	029-896-6021
E-mail	tsuchiura@manaby.co.jp		
法人名	株式会社やまにし		
開所日・開所時間	開所日:月曜日～土曜日(お盆休み・年末年始・11月第1土曜日除く) 開所時間:10:00～15:00		
アクセス	電車:常磐線土浦駅西口徒歩4分 バス:関東鉄道バス・土浦駅一つくばセンター・土浦駅行(約30分)		
送迎の有無	有・ <del>無</del> (範囲: 負担額: 円)		
就労系以外に提供しているサービス	法人内別事業所にて児童発達支援・放課後等デイサービス		
利用者負担金以外の費用	交通費・昼食代・事業所内外レクリエーション費用		

## 事業所の状況

	就労移行支援				就労継続支援A型				就労継続支援B型			
定員	10名				—				—			
主たる対象者	身	知	精	他	身	知	精	他	身	知	精	他
	△	○	○	○	—	—	—	—	—	—	—	—
一般就労実績(直近3年)	3名				—				—			
平均工賃(令和6年度)	—				—				—			

## 主な訓練又は作業内容・事業所PR

【2022年5月オープン! ITスキルとスタッフとの対話を通して就労を一緒に目指します!】

manabyは、ITスキルとらしさを学び、自分らしい働き方を見つける就労移行支援事業所です。

- ・独自開発のeラーニングを使用して、自分のペースでPCスキルを学べる
  - ・Word、Excel、デザイン、プログラミングなど40種類以上の豊富なコンテンツ
  - ・スタッフとの面談を通して「自分らしい働き方」について考えを深める
- ※eラーニングとは、パソコンを用いてインターネット上で行う学習のことです。

その他に集団プログラムとして、コミュニケーションゲーム、企業研究など就労に必要なスキルも同時に学ぶことが可能です。

「静かな環境で学びたい」

「パソコンスキルを1から学びたい」

「生活リズムを整えたい」

上記のキーワードが気になった方は、ぜひ一度お問い合わせくださいませ。

見学のみの対応可能です。宜しく願いいたします。



マナビーくん

## 92.COREKARA

事業所の概要												
住所	土浦市川口 1-1-26 アーバンスクエア土浦 602											
TEL	029-828-8930			FAX			029-828-8932					
E-mail	corekara@supportcreation.com											
法人名	合同会社サポートクリエイション											
開所日・開所時間	開所日:A型:月曜日～金曜日 移行:月曜日～土曜日 開所時間:A型:10:00～16:30 移行:10:00～16:00 土:12:00～16:00											
アクセス	電車:常磐線「土浦駅」下車 徒歩 8分 バス:川口下車 徒歩 3分											
送迎の有無	有・ <del>無</del> (範囲: 負担額: 円)											
就労系以外に提供しているサービス												
利用者負担金以外の費用	A型希望者の方のみ、お弁当実費 200円											
事業所の状況												
	就労移行支援				就労継続支援A型				就労継続支援B型			
定員	10名				10名				—			
主たる対象者	身	知	精	他	身	知	精	他	身	知	精	他
	—	○	○	—	—	—	○		—	—	—	—
一般就労実績(直近3年)	令和4年2月開所のため実績なし				令和4年2月開所のため実績なし				—			
平均工賃(令和6年度)	同上				同上				—			
主な訓練又は作業内容・事業所PR												
<p>「働く自分に自信が持てる」を叶えるために、IT スキルを身に付け利用者様の【これから】を私たちはサポートします。</p> <p>IT スキルといっても多種多様。皆様の学びたいスキルもそれぞれだと思います。</p> <p>【就労移行支援】</p> <ul style="list-style-type: none"> <li>・利用者様のそのすべての要望にお応えできるように、一人一人のオリジナルカリキュラムを組み利用者様の目標の実現のためにサポートさせて頂いております。</li> <li>・現役のデザイナー・クリエイティブディレクターが支援員として常駐していますので利用者様の「熱意」次第では即にお仕事の現場につながる技術を学べます。</li> <li>・弊社独自の e ラーニングもご用意しており、マーケティングからプログラミング、動画・AI 技術まで学べる環境をご用意しています。</li> </ul> <p>【就労継続型支援 A 型】</p> <ul style="list-style-type: none"> <li>・デザイン業務</li> <li>・プログラミング業務</li> <li>・動画編集業務</li> <li>・データ入力・送信業務など</li> </ul> <p>個人のスキルに応じた作業に携わって頂きます。</p>												

## 93.就労継続支援B型事業所 あんじん古の花

### 事業所の概要

住所	土浦市生田町 3-24		
TEL	029-875-4670	FAX	029-875-4671
E-mail	anjin.tawara@gmail.com		
法人名	特定非営利法人つくば心理支援総合研究所		
開所日・開所時間	開所日:月曜日～土曜日 開所時間:10:00～15:00		
アクセス	電車:常磐線 土浦駅下車 徒歩20分		
送迎の有無	有・無 (範囲:事業所から約30分圏内 負担額:0 円)		
就労系以外に提供しているサービス			
利用者負担金以外の費用	食事代(1食あたり200円) レクリエーション費用		

### 事業所の状況

	就労移行支援				就労継続支援A型				就労継続支援B型			
定員									30名			
主たる対象者	身	知	精	他	身	知	精	他	身	知	精	他
									△	○	○	—
一般就労実績(直近3年)									0名			
平均工賃(令和6年度)									33,153 円/月			

### 主な訓練又は作業内容・事業所PR

#### 【就労継続支援 B 型事業所】

メダカ育成:水槽のメンテナンス作業、育成(水槽の掃除、メダカ産卵～販売の過程)

カエル育成:育成している容器の洗浄、餌

軽作業:内職

駄菓子販売

施設外就労

・除草作業

・水槽リース

1人1人にあった作業を提供し共に働く場所としています。



まずは出来ることから始めます。

働きながら知識、経験を積むことで少し難しいことに挑戦していきます。

皆様の希望を聞き、無理なく自身にあった仕事をして頂きます。

出来ることを増やし自信をつけ、自分に合った仕事をする中で楽しみながら過ごせる居場所をご提供します。

## 94.あらた土浦事業所

事業所の概要												
住所	土浦市大和町8-22 土浦タマキビル4F											
TEL	029-897-3407			FAX			029-897-3408					
E-mail	arata-tsuchiura_info@dune.ocn.ne.jp											
法人名	株式会社あらた 就労継続支援 A 型 あらた土浦事業所											
開所日・開所時間	開所日:月曜日～金曜日(一部土曜日、祝日あり) 開所時間:10:00～15:45											
アクセス	電車:常磐線 土浦駅下車 徒歩 5 分 バス:土浦駅西口下車 徒歩 5 分											
送迎の有無	有・無 (範囲: 負担額: 円)											
就労系以外に提供しているサービス	なし											
利用者負担金以外の費用	昼食代 注文者のみ 250 円(食事提供加算該当者対象) ※昼食持参可能											
事業所の状況												
	就労移行支援				就労継続支援A型				就労継続支援B型			
定員					20 名							
主たる対象者	身	知	精	他	身	知	精	他	身	知	精	他
					○	○	○	○				
一般就労実績(直近 3 年)					5 名							
平均工賃(令和6年度)					76,332(円/月)							
主な訓練又は作業内容・事業所PR												
<p>主な作業内容</p> <p>軽作業:フィギュア等のクリーニング、加工作業、ペン等の袋入れ、シール貼り作業 PC 入力業務、ネット出品作業、その他 (※上記以外に作業内容によって施設外での作業もあり)</p> <p>・ご利用者本人のニーズ及びご家族様のニーズを相互に理解し適切な支援を行なっていきます。</p> <p>・一般就労へ向けての知識・能力の向上を図る為、ご利用者向けの勉強会を実施しています。</p> <p>・就労に必要な知識・能力が高まったご利用者は本人の意向を大切に関係機関と連携して一般就職を目指します。</p> <p>・精神面において支援が必要なご利用者に対しては適宜面談の時間を設け、不安やストレスを溜め込まないようにサポートしていきます。</p>												
												

## 95.花農場

### 事業所の概要

住所	龍ヶ崎市川原代町三区 2422-11		
TEL	0297-64-1393	FAX	0297-84-6717
E-mail	hana@yukkora.or.jp		
法人名	社会福祉法人ゆっころ		
開所日・開所時間	開所日:月曜日～金曜日 季節により土曜日も開所 開所時間:9:00～17:00		
アクセス	常磐線 佐貫駅⇒関東鉄道龍ヶ崎線 入地駅下車 徒歩 15 分 龍ヶ崎市コミュニティバス福祉センター前下車 徒歩 1 分		
送迎の有無	有・ <input type="checkbox"/> 無 (範囲: 負担額: 円)		
就労系以外に提供しているサービス	なし		
利用者負担金以外の費用	給食代(一食あたり 200 円 ※軽減対象者)		

### 事業所の状況

	就労移行支援				就労継続支援A型				就労継続支援B型			
定員	-				-				20名			
主たる対象者	身	知	精	他	身	知	精	他	身	知	精	他
	-	-	-	-	-	-	-	-			○	
一般就労実績(直近3年)	-				-				2名			
平均工賃(令和6年度)	-				-				37,803 円/月			

### 主な訓練又は作業内容・事業所PR

#### 【作業内容】

- 園芸作業(パンジー、ビオラ等、季節の花苗の生産)  
土づくり、種まき、植え替え、肥料やり・水やり・花がら摘み等の花苗の手入れ、雑草取り、植栽、寄せ植え作り、その他
- 園芸用カゴトレイのリサイクル(回収したカゴを洗浄、販売)
- イベントや店頭での花苗や寄せ植えの販売、地域の皆さんへのポスティング 等

#### 【事業所の特色】

四季折々の花苗づくりを通して、社会参加と就労の機会を提供いたします。  
体力をつけたい、生活リズムを整えたい、工賃を稼ぎたい、仲間を作りたい、お花が好き!..など。  
一人ひとりの思いに沿った支援を行っています。



## 96.障害者就労継続支援 A 型 アットホーム

事業所の概要												
住所	茨城県龍ヶ崎市佐貫町 507 番地 16											
TEL	0297-85-5200			FAX			0297-85-5300					
E-mail	mirai.at-home@helen.ocn.ne.jp											
法人名	株式会社 未来											
開所日・開所時間	開所日:月～金曜日(土曜日開所あり) 開所時間:9:00～16:30											
アクセス	JR 常磐線 龍ヶ崎市駅より 徒歩 3 分											
送迎の有無	有・無 <input checked="" type="radio"/> (範囲: 負担額: 円)											
就労系以外に提供しているサービス	計画相談支援											
利用者負担金以外の費用	交通費・車通勤の場合は駐車場代等											
事業所の状況												
	就労移行支援				就労継続支援A型				就労継続支援B型			
定員					20							
主たる対象者	身	知	精	他	身	知	精	他	身	知	精	他
					○	○	○					
一般就労実績(直近 3 年)					3 人							
平均工賃(令和6年度)					76,680 円/月							
主な訓練又は作業内容・事業所PR												
<p>作業内容            事業所内 軽作業 *座って行える作業がほとんどです。            事業所外 串打ち・ビニール加工工場 *一度事業所に来ていただき、職員と一緒に車で移動します。</p> <p>車いす対応可</p> <p>*事業所 PR*            一般企業に就職が出来るよう、より近い状態で職業訓練できるように心がけています。            求職活動などの自立への支援も致します。            仕事以外にも仲間とコミュニケーションや地域の社会活動にも積極的に参加し、社会とも繋がる事が出来るような事業所に出来るように意識しながら支援しています。</p>												

## 97.就労継続支援B型事業所 みなてらす

### 事業所の概要

住所	龍ヶ崎市小通幸谷町564番地29		
TEL	0297-85-2737	FAX	0297-85-2738
E-mail	b-minaterasu@outlook.jp		
法人名	アスピレーションズ株式会社		
開所日・開所時間	開所日:月～金曜日(土曜日・祝日 開所の場合あり) 開所時間:9:30～15:00		
アクセス	常磐線 龍ヶ崎駅 駅より200m		
送迎の有無	有・無 ( 範囲:要相談 負担額:無料 )		
就労系以外に提供しているサービス	なし		
利用者負担金以外の費用	昼食無料。送迎無料。		

### 事業所の状況

	就労移行支援				就労継続支援A型				就労継続支援B型			
定員									20名			
主たる対象者	身	知	精	他	身	知	精	他	身	知	精	他
									○	○	○	○
一般就労実績(直近3年)									1名			
平均工賃(令和6年度)									12,245円/月			

### 主な訓練又は作業内容・事業所PR

令和4年12月開所。今年で三年目を迎えたB型事業所になります。

主な作業内容は、

- ・組み立て作業
- ・検品作業
- ・梱包作業
- ・清掃作業
- ・外部就労(店舗管理) など行っております。

通所に関する相談は随時受付しております。

作業時間や昼食などホームページに掲載しております。

龍ヶ崎・みなてらす あるいは <https://minaterasu.jp> 入力検索してみてください。

皆様のお問い合わせお待ちしております。

## 障害者就業・生活支援センター

就職や、在職中に支援を必要とする障害のある方に対し、センター窓口での相談や職場・家庭訪問等を実施し、関係機関と連携しながら、就業生活の継続に向けた支援を行っています。

支援を必要とされる方はお住まいの地域の最寄りのセンターに一度ご相談ください。

### ◎支援内容

#### 【就業面での支援】

- ・就職に向けた準備支援(職業準備訓練、職場実習のあっせん)
- ・就職活動の支援
- ・職場定着に向けた支援
- ・障害のある方それぞれの障害特性を踏まえた雇用管理についての事業所に対する助言
- ・関係機関との連絡調整

#### 【生活面での支援】

- ・生活習慣の形成、健康管理、金銭管理等の日常生活の自己管理に関する助言
- ・住居、年金、余暇活動など地域生活、生活設計に関する助言
- ・関係機関との連絡調整

### ◎センター一覧

センター名	障害福祉圏域	運営法人	郵便番号	住所	電話番号
つくば LSC 障害者就業・生活支援センター	つくば	(福)創志会	300-2645	つくば市みどりの1-32-9	029-836-7200 090-3808-6926 090-3808-6927
障害者就業・生活支援センターかい	土浦	(福)白銀会	315-0005	石岡市鹿の子4-16-52	0299-22-3215
障害者就業・生活支援センターかすみ	取手 竜ヶ崎	(NPO)自立支援ネットワーク	300-0053	土浦市真鍋新町1-14	029-827-1104
慶育会障害者就業・生活支援センターなかま	筑西 下妻	(福)慶育会	308-0811	筑西市茂田1740	0296-22-5532