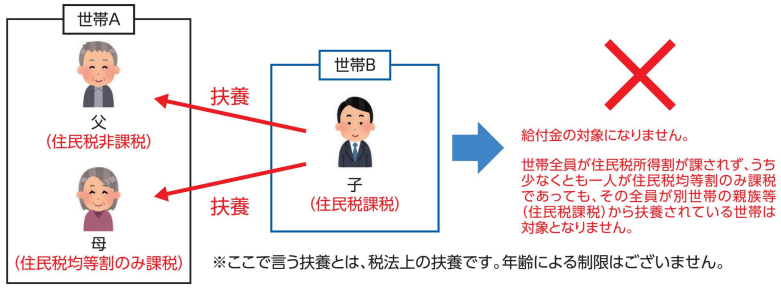


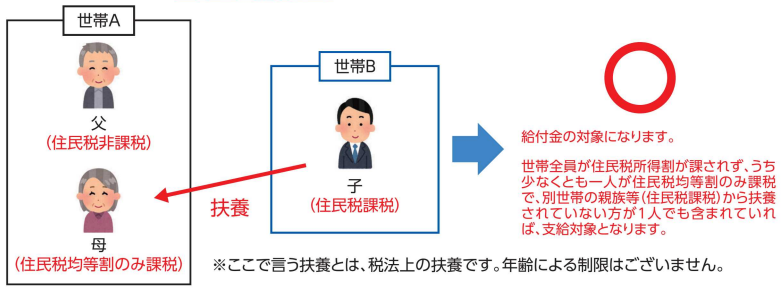
令和5年度(令和4年分)住民税が課税されている方の扶養親族等のみからなる世帯は**給付金の対象外**となります。

(例)

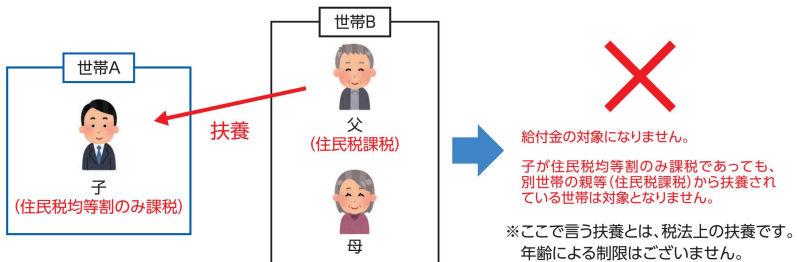
パターン1：世帯全員が住民税所得割が課されず、うち少なくとも一人が住民税均等割のみ課税だが、**全員**が住民税が課税されている者の扶養に入っている。



パターン2：世帯全員が住民税所得割が課されず、うち少なくとも一人が住民税均等割のみ課税で、**一部の世帯員のみ**住民税が課税されている者の扶養に入っている。



特に注意が必要なパターン：一人暮らしの学生等(住民税均等割のみ課税)が、実家の親等(課税者)の扶養に入っている。



※**税法上の扶養関係について、社会福祉課では分かりませんので御家族等に御確認ください。**