

平成30年4月6日(金)
鬼怒川・小貝川上下流域大規模氾濫
に関する減災対策協議会

記者発表資料

～みんなでタイムラインプロジェクト～ 「逃げキッド使い方ガイド」の配信を開始します。

市町、県、国で構成する鬼怒川・小貝川上下流域大規模氾濫に関する減災対策協議会では、「みんなでタイムラインプロジェクト」を推進しています。

今年度は、**小中学生向けのマイ・タイムライン教材「逃げキッド」**を使って、5000名の流域住民の方々への広域的な展開を行っていく予定です。

このたび、逃げキッドを活用し、マイ・タイムラインの検討をお手伝いするツールとして、「逃げキッド使い方ガイド」という**動画を下館河川事務所HPに公開いたします**。この動画は、**逃げキッドの使い方やタイムラインの考え方を解説しており、動画をみながら手軽にマイ・タイムラインを検討することができます**。

「逃げキッド使い方ガイド」については、こちらのURLをご覧ください。
<http://www.ktr.ml.it.go.jp/shimodate/shimodate00285.html>

【別添資料】

「逃げキッド使い方ガイド」をみて、マイ・タイムラインを作ってみよう！

【参考資料】

「マイ・タイムライン」について

発表記者クラブ

竹芝記者クラブ、神奈川建設記者会、埼玉県政記者クラブ、茨城県政記者クラブ、栃木県政記者クラブ、筑西市記者クラブ、宇都宮市政記者クラブ、古河記者クラブ、古河地方記者クラブ、取手記者会、筑波研究学園都市記者会、龍ヶ崎記者会、つくば市記者会

問い合わせ先

国土交通省 関東地方整備局	下館河川事務所
副所長	やなぎさわ わたる 柳澤 亘
調査課長	ほしお あきら 星尾 日明
	TEL : 0296-25-2161 (事務所代表)
	TEL : 0296-25-2171 (調査課直通)

「逃げキッド使い方ガイド」で、マイ・タイムラインを作ろう！

マイ・タイムライン検討ツール「逃げキッド」の使い方やタイムラインの考え方を解説する動画の配信を始めました。防災教育や研修でご活用ください。

短編動画（Part 1～5）をみながら、マイ・タイムラインを検討していきます

・リスクを確認し、氾濫までの時間の流れと備えのタイミングを知ることができます



ご自宅でもマイ・タイムラインを検討できます

Part 1 「逃げキッド」ってなあに？

逃げキッドの中身について紹介



住んでいるところのリスクを確認しましょう

Part 2 リスクを知ろう

自分の住んでいる場所の洪水リスクを知り、家族の状況をチェックする




氾濫までの時間の流れを確認しましょう

Part 3 タイムラインの考え方を知ろう ①

「台風が発生」してから「川の水が氾濫」するまでを知り、タイムラインの考え方を知る

Part 4 タイムラインの考え方を知ろう ②

「台風が発生」してから「川の水が氾濫」するまでの備えを考え、防災行動の順番を考える



備えのタイミングを確認しましょう

Part 5 マイ・タイムライン作ろう、使おう

マイ・タイムラインを検討し、使い方を知る

下館河川事務所HPからアクセスできます。

<http://www.ktr.mlit.go.jp/shimodate/shimodate00285.html>

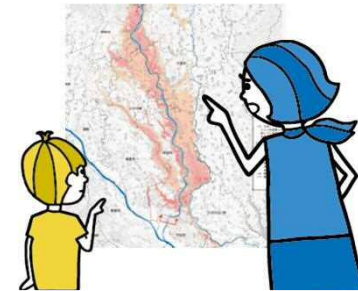
別添資料

一人ひとりのマイ・タイムライン(イメージ)



マイ・タイムラインの検討の過程で…

- ❗ リスクを認識できる
 - ・自分の家が浸水してしまう
 - ・避難所まで遠い など



- ❗ いつ、どうやって逃げるかがわかる
 - ・なにを持っていく?
 - ・いつ逃げる? 誰と逃げる?
 - ・危険な場所をよけて逃げるには?

- ❗ コミュニケーションの輪が広がる
 - ・意見交換することで知り合いになれる
 - ・ご近所とのつながりが強く、ふとくなる



マイ・タイムラインができると…

- ❗ 災害時の防災行動チェックリストで対応の漏れを防止
- ❗ 災害時の判断をサポート

逃げ遅れゼロ

小中学生向けマイ・タイムライン ～逃げキッド～

学校関係者と協力し、防災教育に役立つような小中学生向け教材として作成



～逃げキッド～の由来

マイ・タイムライン検討の道具一式(キット)に、子供(キッド)にも検討してもらいたいという気持ちを込めて、「逃げきるぞ!」と鬼怒川・小貝川地域の方言で呼びかけると・・・逃げキッド!

封筒をあけると・・・ 下記の教材がはいっています



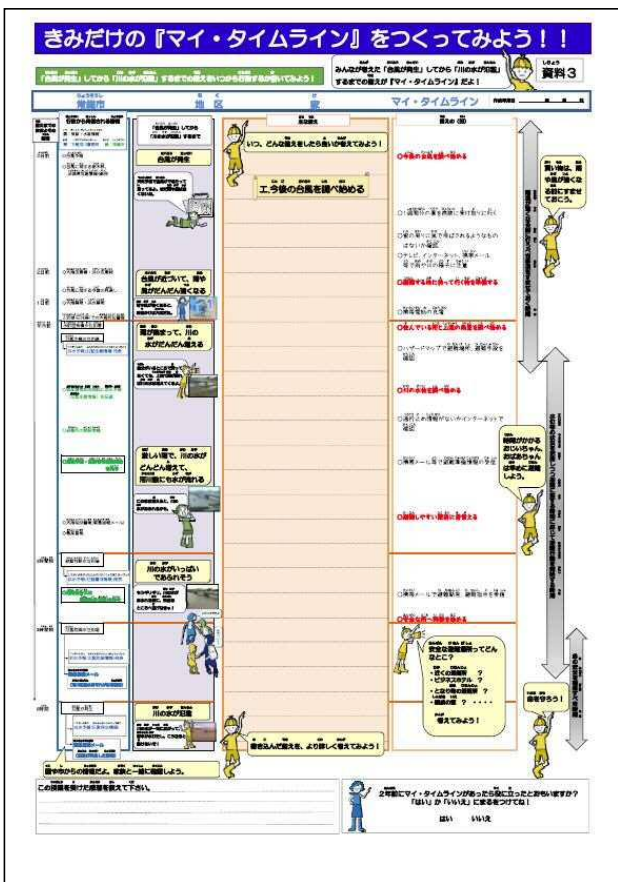
はじめに確認しましょう!

- 1 マイ・タイムライン作成のためのチェックシート
- 2 「台風が発生」してから「川の水が氾濫」するまでを知ろう!!(資料1)
- 3 「台風が発生」してから「川の水が氾濫」するまでの備えを考えよう!!(資料2)
- 4 「マイ・タイムライン」をつくってみよう!!(シール付き)
- 5 みんなでつくろう!マイ・タイムライン
～マイ・タイムラインをつくるためのヒント集～
- 6 ご自宅に戻ったらみなおしてみよう

「逃げキット」で学べること



川の水が氾濫するまでの一連の流れを理解し、命を守るための準備・行動を考える



① 「台風が発生」してから「川の水が氾濫」するまでを知る

② 「台風が発生」してから「川の水が氾濫」するまでの備えを考える

③ マイ・タイムラインを作成

下館河川事務所HPからアクセスできます。
<http://www.ktr.mlit.go.jp/shimodate/shimodate00285.html>