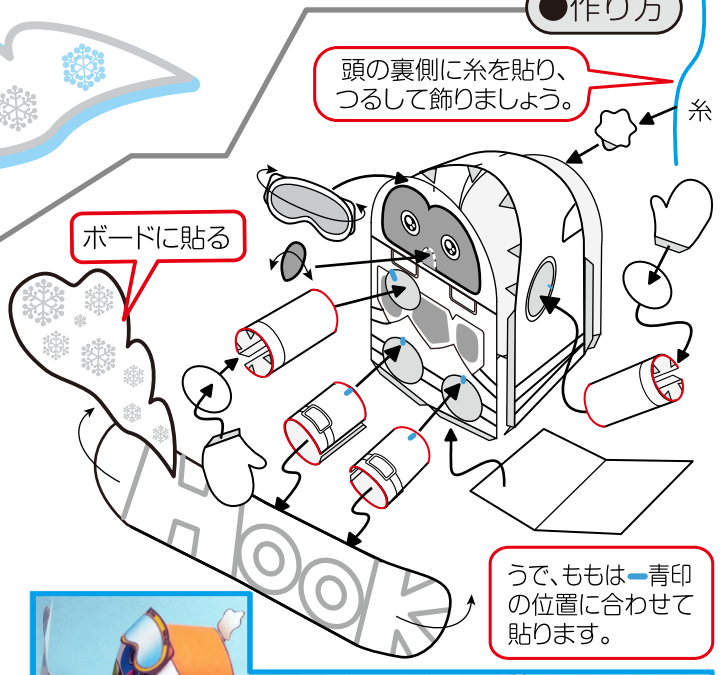
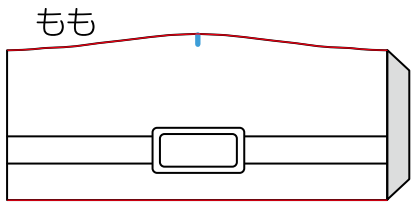
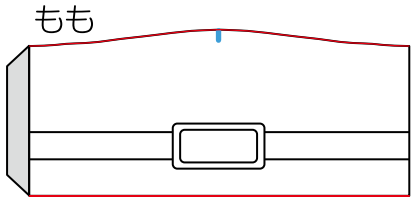


●作り方

頭の裏側に糸を貼り、つるして飾りましょう。

ボードに貼る

うで、ももは青印の位置に合わせて貼ります。



完成イメージ

◀側面 正面▶



- ▼山折り線
- ▼のりしろ
- ▼紙の厚みにのり付け

