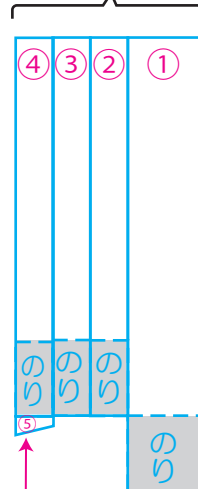


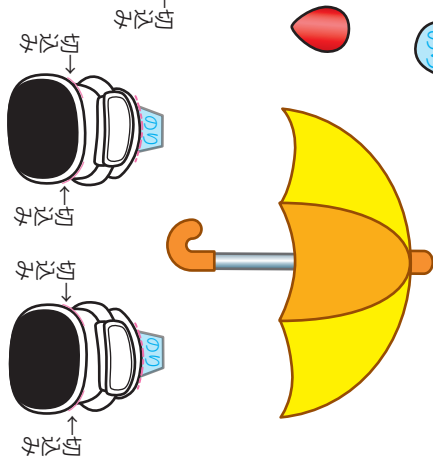
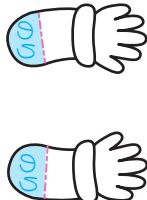
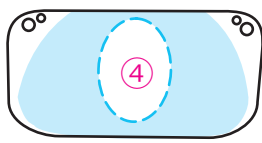
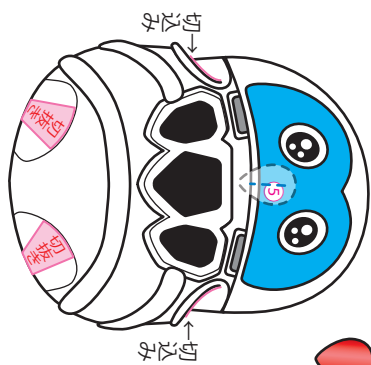

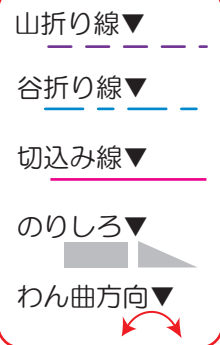
フックン船長 ペーパークラフト2



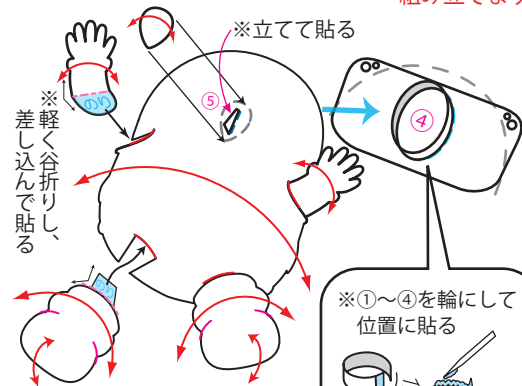
高さ用パーツ
(※輪っかにする)



※⑤くちばし部分に紙を立てて貼る



■作り方 ※ パーツをわん曲させて立体的に組み立てます。



※①～④を輪にして位置に貼る
紙のフチにのりを付ける

