

桜地区

2026年度学校体育施設開放可能時間

体育館

学校名

栄小学校

(留意事項)
水道の蛇口栓止水の確認、後かたづけの徹底をお願いします。
体育館施設や備品の破損等がないよう注意をお願いします。
門扉の確認も忘れずにお願いします。
その他許可要件も厳守願います。

曜日	施設名	利 用 時 間 帯															
		7:00	8:00	9:00	10:00	11:00	12:00	13:00	14:00	15:00	16:00	17:00	18:00	19:00	20:00	21:00	22:00
月	体 育 館																
火	体 育 館																
水	体 育 館																
木	体 育 館																
金	体 育 館																
土	体 育 館																
日	体 育 館																

・・・使用不可 ・・・使用可能

桜地区

2026年度学校体育施設開放可能時間

グラウンド

学校名

栄小学校

(留意事項)

11月～翌3月の期間、17:00～19:00については除外。


水道の蛇口栓止水の確認、後かたづけの徹底をお願いします。

門扉の確認も忘れずにお願いします。その他許可要件も厳守願います。

曜日	施設名	利 用 時 間 帯															
		7:00	8:00	9:00	10:00	11:00	12:00	13:00	14:00	15:00	16:00	17:00	18:00	19:00	20:00	21:00	22:00
月	グラウンド																
火	グラウンド																
水	グラウンド																
木	グラウンド																
金	グラウンド																
土	グラウンド																
日	グラウンド																



…使用不可



…使用可能

桜地区

2026年度学校体育施設開放可能時間

体育館

学校名

九重小学校

(留意事項)
万が一、施設や備品等が破損した場合は速やかに学校に連絡してください。
その他許可要件も厳守願います。

曜日	施設名	利 用 時 間 帯																
		7:00	8:00	9:00	10:00	11:00	12:00	13:00	14:00	15:00	16:00	17:00	18:00	19:00	20:00	21:00	22:00	
月	体 育 館																	
火	体 育 館																	
水	体 育 館																	
木	体 育 館																	
金	体 育 館																	
土	体 育 館																	
日	体 育 館																	

…使用不可 …使用可能

桜地区

2026年度学校体育施設開放可能時間

グラウンド

学校名

九重小学校

(留意事項)

11月～翌3月の期間、17:00～19:00については除外。

万が一、施設や備品等が破損した場合は速やかに学校に連絡してください。

その他許可要件も厳守願います。


屋外トイレを使用した際には、水が止まっているか最後に必ず確認してください。

芝を刈ったり、落ち葉を掃除したりした場合には、燃えるゴミの袋に入れてゴミに出すようにしてください。

曜日	施設名	利 用 時 間 帯															
		7:00	8:00	9:00	10:00	11:00	12:00	13:00	14:00	15:00	16:00	17:00	18:00	19:00	20:00	21:00	22:00
月	グラウンド																
火	グラウンド																
水	グラウンド																
木	グラウンド																
金	グラウンド																
土	グラウンド																
日	グラウンド																



…使用不可



…使用可能

桜地区

2026年度学校体育施設開放可能時間

体育館

学校名

栗原小学校

(留意事項)
使用後の清掃時、モップに付いた綿埃等は外に捨てずに、掃き集めて用具室のゴミ箱に入れて下さい。
その他許可要件も厳守願います。
体育館専用のトイレはありません。体育館脇の外トイレを利用してください。冬季(12月～3月頃)には凍結のため使用できなくなる可能性があります。

曜日	施設名	利 用 時 間 帯															
		7:00	8:00	9:00	10:00	11:00	12:00	13:00	14:00	15:00	16:00	17:00	18:00	19:00	20:00	21:00	22:00
月	体 育 館																
火	体 育 館																
水	体 育 館																
木	体 育 館																
金	体 育 館																
土	体 育 館																
日	体 育 館																

…使用不可

…使用可能

桜地区

2026年度学校体育施設開放可能時間

グラウンド

学校名

栗原小学校

(留意事項)

体育倉庫の備品は使用不可。

その他許可要件も厳守願います。


学校の敷地以外への駐車はご遠慮ください。

駐車場は、バックネット裏・三角駐車場になります。

曜日	施設名	利 用 時 間 帯															
		7:00	8:00	9:00	10:00	11:00	12:00	13:00	14:00	15:00	16:00	17:00	18:00	19:00	20:00	21:00	22:00
月	グラウンド																
火	グラウンド																
水	グラウンド																
木	グラウンド																
金	グラウンド																
土	グラウンド																
日	グラウンド																



…使用不可



…使用可能

桜地区

2026年度学校体育施設開放可能時間

体育館

学校名

桜中学校

(留意事項)
シャワールームは使用しないでください。
施設内飲食はご遠慮願います。ゴミが出た場合は必ず持ち帰ってください。
戸締り(トイレや更衣室の窓等)を確認してください。
自動車を必ず第二駐車場に駐車してください。使用後駐車場を施錠してください。(職員駐車場・来賓駐車場には駐車しないでください。)送迎も第二駐車場をお願いします。
ステージの側面の壁板が薄く割れやすいので、ステージにはボールが行かないようにしてください。
その他許可要件も厳守願います。

曜日	施設名	利 用 時 間 帯																
		7:00	8:00	9:00	10:00	11:00	12:00	13:00	14:00	15:00	16:00	17:00	18:00	19:00	20:00	21:00	22:00	
月	体 育 館																	
火	体 育 館																	
水	体 育 館																	
木	体 育 館																	
金	体 育 館																	
土	体 育 館																	
日	体 育 館																	

・・・使用不可 ・・・使用可能

桜地区

2026年度学校体育施設開放可能時間

武道場

学校名

桜中学校

(留意事項)
シャワールームは使用しないでください。
施設内飲食はご遠慮願います。ゴミが出た場合は必ず持ち帰ってください。
自動車を必ず第二駐車場に駐車してください。使用後駐車場を施錠してください。(職員駐車場・来賓駐車場には駐車しないでください。)送迎も第二駐車場をお願いします。
その他許可要件も厳守願います。

曜日	施設名	利 用 時 間 帯																
		7:00	8:00	9:00	10:00	11:00	12:00	13:00	14:00	15:00	16:00	17:00	18:00	19:00	20:00	21:00	22:00	
月	武 道 場																	
火	武 道 場																	
水	武 道 場																	
木	武 道 場																	
金	武 道 場																	
土	武 道 場																	
日	武 道 場																	

・・・使用不可 ・・・使用可能