

平成 30 年度第 3 回つくば市未来構想等審議会

日時 平成 30 年 12 月 6 日（木）
午後 2 時 00 分～午後 4 時 00 分
場所 庁議室

追加配布資料

資料 6 第 2 回市民ワークショップニュースレター

資料 7 アンケート調査結果 ー速報版ー

- ・市民アンケート
- ・高校生アンケート
- ・大学生アンケート
- ・中学生アンケート

つくば市未来構想等改定のための 市民ワークショップ

第 2 回
未来に向けて
今必要なこと
つくば市の未来像

発行日：平成 30 年 12 月

編集・発行：つくば市 政策イノベーション部 企画経営課

◆つくば市未来構想等改定のための市民 WS（第 2 回）が開催されました！

つくば市では、市の総合的な指針である未来構想の策定にあたり、市民の皆様の生の声を反映するため、前回に引き続き、ワークショップを開催しました。2回目となる今回のワークショップでは、参加者を5つのグループに分けて、つくば市の未来像はどのようなものか、市民の皆様とどのように連携して実現できるかについて議論しました。



日時：平成 30 年 12 月 2 日（日）10:00～12:00

会議場所：つくば市役所 2 階 会議室 202

参加者：23 名（事務局等含まず）

◆主な意見交換内容

1. グループ討議で出された意見（各グループで共通していた意見や主な意見の紹介）



第 2 回のワークショップでは、2 つのテーマ（①つくば市の強み・弱み等をふまえた未来像（戦略）、②未来像の実現に向けて市民が取り組めること）について意見交換しました。

各グループで挙げられた意見は以下の通りです。

テーマ 1：つくば市の強み・弱みをふまえた未来像について

強みで機会を活かす【成長戦略】（強み×機会）

豊かな自然や農地×先端科学技術の進化
⇒「市民や訪れる人が豊かに生活し続けるまち」
⇒「ICT の活用など新たな農業研究拠点があるまち」
人口増加（子供の増加）×教育機関の集積
⇒「子供から大人まで学び合えるまち」
⇒「教育で人が集まるまち」 など

強みで脅威を克服【克服戦略】（強み×脅威）

多様な人材の存在×地域コミュニティの軽薄化
⇒「交流により知恵を出し合える風土のあるまち」
良好な子育て・教育環境×高齢化社会
⇒「子供と高齢者のつながりのあるまち」 など

機会に乗じて弱みを克服【克服戦略】（弱み×機会）

自動車がないと不便・公共交通が弱い×自動運転技術
⇒「日本一進んだモビリティのまち」
公共施設やインフラ老朽化×先端技術
⇒「最先端技術をインフラ整備に活かせるまち」
中心市街地衰退×跡地利活用（多世代住宅化）
⇒「赤ちゃんから高齢者までつながるまち」 など

弱みを克服し脅威を回避【回避戦略】（弱み×脅威）

新しい学校がパンクの状況×地域コミュニティの衰退
⇒「利用用途がフレキシブルな公共施設があるまち」
休耕田・農地が増加×都会に近いため人口流出
⇒「都会の人も農業体験ができるまち」 など

テーマ 2：未来像の実現に向けて市民が取り組めることについて

未来像（主なもの）	市民が取り組めること（下線は「すぐにできる」こと）
子どもから大人まで学びあえるまち	研究所や大学の公開講座へ子供と一緒に参加する、研究所等の市民ガイド・つくば市コンシェルジュになる など
日本一モビリティの進んだまち	モビリティに関する説明会・勉強会に参加する、車に乗らない日をつくる、公共交通を利用する など
最先端技術をインフラに活用するまち	公共施設やインフラの老朽化に興味をもつ、道路や公園のごみを拾う、コミュニティロード・道路づくりへの提案 など
人材育成や心の教育について	知らない人でも困っている人がいたら助ける、大学生と市民の交流の場にでかける、公開講座へ参加する、教育施設の計画に意見する、地域コーディネーターを育成し活用する など

◆お問合せ◆つくば市役所 政策イノベーション部 企画経営課

〒305-8555 茨城県つくば市研究学園一丁目 1 番地 1 TEL 029-883-1111 / FAX 029-828-4708

*未来構想に関する質問・意見等は、企画経営課のメールアドレスまで pln010@city.tsukuba.lg.jp（※には@を入れてください）

3. 各グループの主な意見（総括）と特徴



A班

先進技術を活かした地域主体のまちづくり

- つくば市の中心部と郊外部をつなげるモビリティを整備し市民が平等にイベントなどへ参加する機会を創出する。
- 様々な知識を得られる場を創出し、市民の意欲向上と主体性を育むことが大切。

B班

モビリティ整備と「心の教育」

- モビリティを充実させ自動運転等の新技術の導入の契機を逃さずに外出機会を増やす。
- 挨拶や清掃など、地域貢献活動の充実を図り、参加者の輪を広げて「心の教育」を行う。

C班

ICTの活用と新たなコミュニティの形成

- ICTを活用やコミュニティロードなどの整備により外出の楽しみをつくる。
- 高齢者の方の不便さを解決するコーディネーター人材の育成や新たなコミュニティの形成を図ることが大切。

D班

人材の受け皿・人とつながれる場づくり

- 研究機関に人材を受け入れられるような環境づくりの整備を必要とする。
- 国家公務員跡地を活かし、人々がつながれるような場を提供することが必要。

E班

市の魅力を発信するコンシェルジュの育成

- つくば市の特徴でもある研究機関について、技術的な知識を伝えられる人材を育成する。
- 市民の方が自発的に行動できるような活動や場を創出する。



4. ふりかえり：ワークショップの後、皆様からたくさんのご意見を頂きました！！



○：参加してよかったと思うこと

●色々な人の意見を聞くことができた

- 他の方の意見をきくことで、広い視野で市の未来について考える機会となったこと。
- 色々な世代、地域の方の意見を聞くことができた。中央と周辺部の住民の意識の差が本当に大きい。

●議論が進んだ・内容を深めることができた。

- 一気に議論が進んだと感じられた。具体性のある議論ができた。
- 再び同じメンバーで話し合い、前回よりも内容を深めることができた。

●意見交換が楽しかった。

- いろんな視点や、知見があり、意見交換していると楽しく、つくば市の未来にわくわくしました。

?：質問や今後の進め方などに対するご意見

●WS結果の反映について

- WSの結果を踏まえて、実際にどう施策に活かしていくのか知りたい。
- どんな風に未来構想に活かされたか、後日話が聞きたいです。

●市民意見を取り入れる機会の提供について

- 子育て・教育・インフラ・交通などテーマを絞った未来構想ワークショップに参加してみたい。
- みなさん似ていることを感じながらそれぞれの立場で生活しています。このように様々なアイデアを持つ人たちが実際につながり、夢を現実のものにできるように続きが欲しいものです。

□：十分に話せなかったこと

●今後の展開について

- このワークショップで話し合ったことをどう具体化し活かしていくかの方法論が見えなかった。

●公共交通、必要な施設等について

- 安全のため障害のある人などのために自分で運転する必要のあるセグウェイなどではなく、公共交通（LRTやBRTなど）の整備の方が大切だと思う。
- 福祉施設の不足や連携の必要性、教育の見直しの必要性（親と教員以外の大人と触れ合う機会）について

●その他

- 内容が濃く少数キーワードについてしか深堀できなかったため他のキーワードについても話したかった。

☆：その他ご自由にご記入下さい

●その他

- 研究室の新人をぜひ参加させたいと思った。（つくばの都市計画を知る、市民との交流の難しさを知る）
- 研究機関との交流は現状でも多く行われていると思うが、さらに増やすとすれば、HPやメール等で直接サポーターを募集するのも手だと思う。



アンケート調査結果

—速報版—

目次

1. 調査実施概要	104
2. 市民アンケート	105
3. 高校生アンケート	115
4. 大学生アンケート	123
5. 中学生アンケート	131

2018年12月

1. 調査実施概要

アンケート調査は、表に示す4種類の区分を対象に行っており、今回の報告ではそれぞれ早期に回収した回答を対象に速報版として集計しとりまとめた。

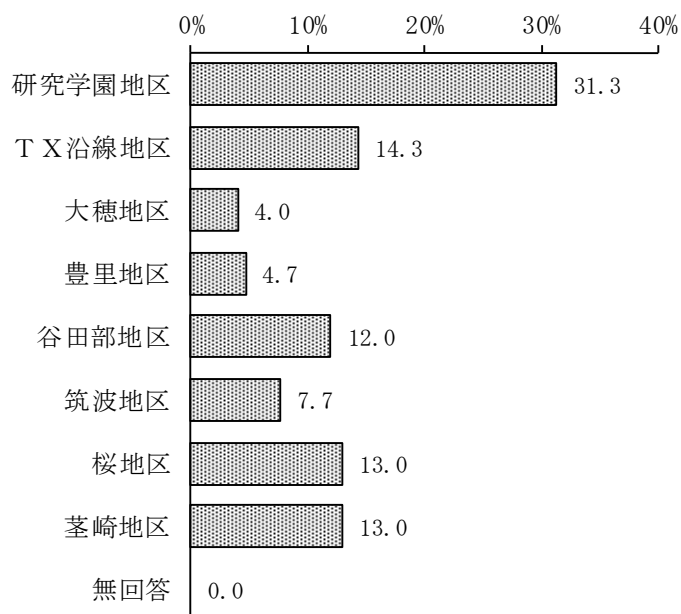
項目	市民	中学生	高校生	大学生
目的	未来構想の改定にあたり、市に対する現状評価や施策要望等を把握する。 また、個人や市の未来に対する希望やイメージ等を抽出する。	中学生意識調査の目的は、市民意識調査の目的に加え、移住・定住に関する検討材料とする。	高校生意識調査の目的は、市民意識調査の目的に加え、移住・定住に関する検討材料とする。	大学生意識調査の目的は、市民意識調査の目的に加え、移住・定住に関する検討材料とする。
対象	市民・18歳以上人口（無作為抽出）8地区均等配布	中学校在学の2年時生（市内19校） ・つくば市立16校 ・県立並木中等教育学校 ・県立つくば特別支援学校 ・茗溪学園中学校高等学校 から各校1クラスずつ	高校在学の2年時生（市内9校） ・県立竹園高等学校 ・県立筑波高等学校 ・県立つくば工科高等学校 ・県立荃崎高等学校 ・県立並木中等教育学校 ・県立つくば特別支援学校 ・茗溪学園中学校高等学校 ・つくば秀英高等学校 ・つくば松実高等学校	大学在学の全学年（市内3校） ・筑波大学 ・筑波技術大学 ・筑波学院大学
方法	郵送配布・郵送回収、希望者はWeb回答も可とする	校長連絡会議で依頼の上、市立中学校は庁内メール便で配布・回収。他3校は直接持込・回収。	校長連絡会議で依頼の上、各校に配布し、ホームルーム等で実施の上、市職員が各校を訪問して回収	大学のメーリングリスト、掲示板等で周知の上、Webで回答
配布数	2,000	760	1,350	—
速報版回収数	300	50	276	268
回収率	—	—	—	—
期間	平成30年11月19日（月）～12月3日（月）	平成30年11月26日（月）から2週間程度	平成30年11月19日（月）から2週間程度	平成30年11月15日（木）から2週間程度

2. 市民アンケート

2.1 属性

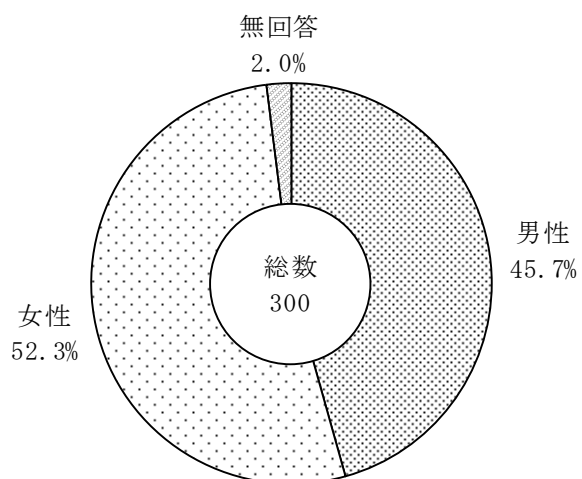
(1) 居住地区

総数=300



(2) 性別：問 1-1

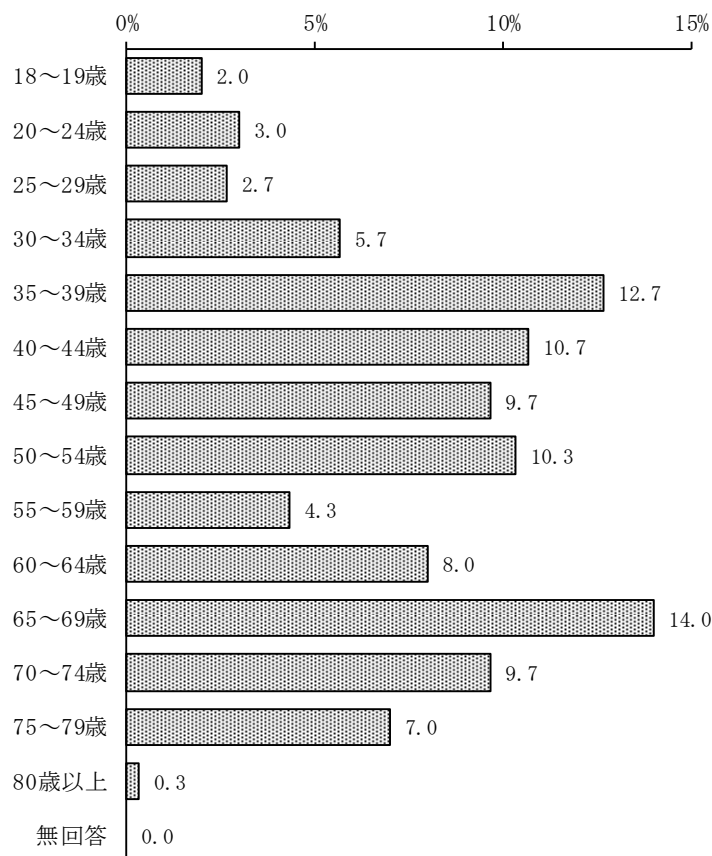
あなたの性別について、あてはまる番号を選び、○印をつけてください。いずれにも当てはまらないと考える場合は○印をつけなくても構いません。



(3) 年齢：問 1-2

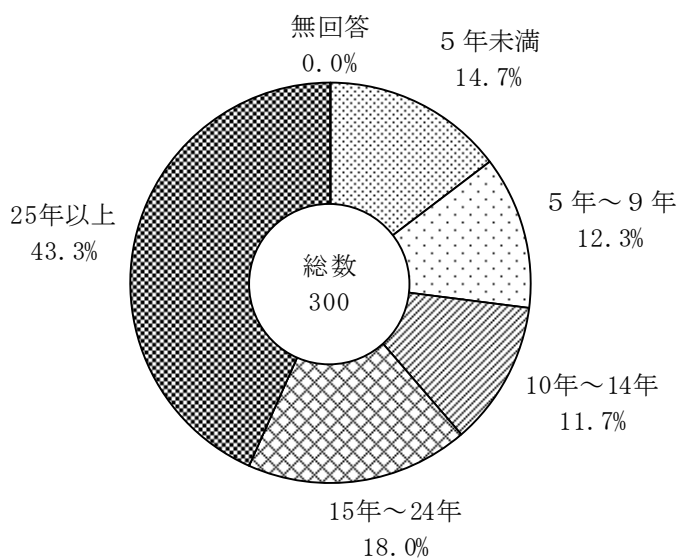
あなたの年齢について、あてはまる番号を1つ選び、○印をつけてください。

総数=300



(4) 市内居住年数：問 1-3

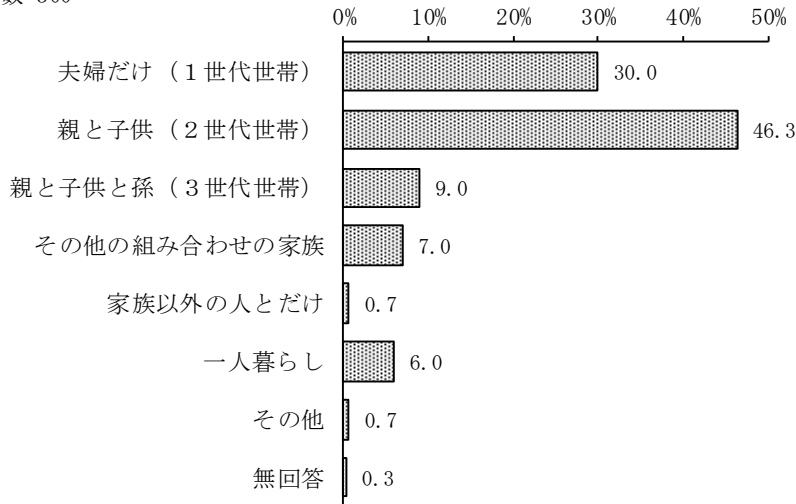
あなたのつくば市での居住年数について、あてはまる番号を1つ選び、○印をつけてください。



(5) 家族構成：問 1-4

あなたの家族構成について、あてはまる番号を1つ選び、○印をつけてください。

総数=300

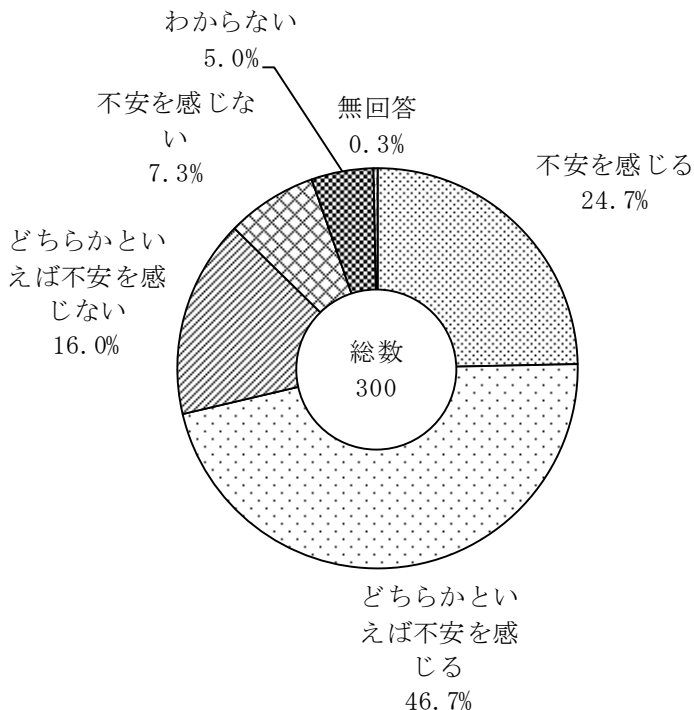


「親と子供 (2世代世帯)」が 46.3%で最も多く、「夫婦だけ (1世代世帯)」が 30.0%、「親と子供と孫 (3世代世帯)」が 9.0%となり、回答の大多数は家族と同居している方からのものとなっている。

あなたと地域の未来について

(6) あなたの未来に対する意識について伺います。：問 2-1

あてはまる番号を1つ選び、○印をつけてください。

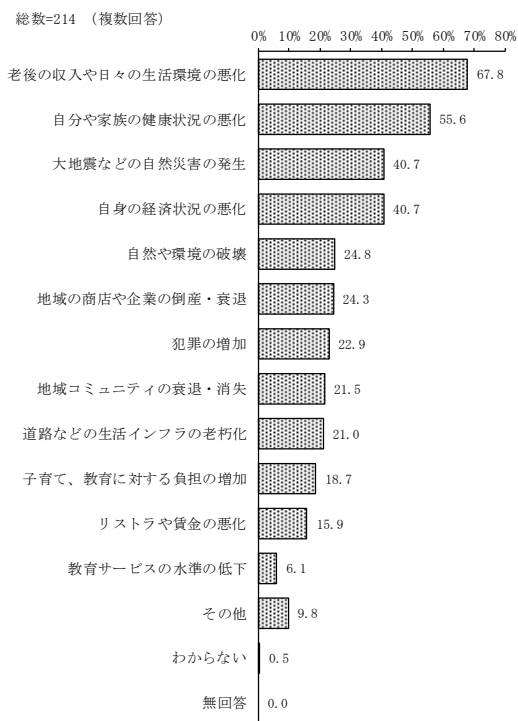


「不安を感じる」が 24.7%、「どちらかといえば不安を感じる」が 46.7%で合わせて 71.4%となり、多数の方が不安を感じていることが分かる。

「どちらかといえば不安を感じない」が 16.0%、「不安を感じない」が 7.3%で合わせて 23.3%となり、不安がない方も 4人に1人はいることが分かる。

(7) 問 2-1 で 1~2 を選択した方（自分の未来に不安を感じる、どちらかといえば不安を感じる）と答えた方）に伺います。：問 2-2

具体的にどのようなことに不安を感じますか。あてはまる番号を全て選び、○印をつけてください。

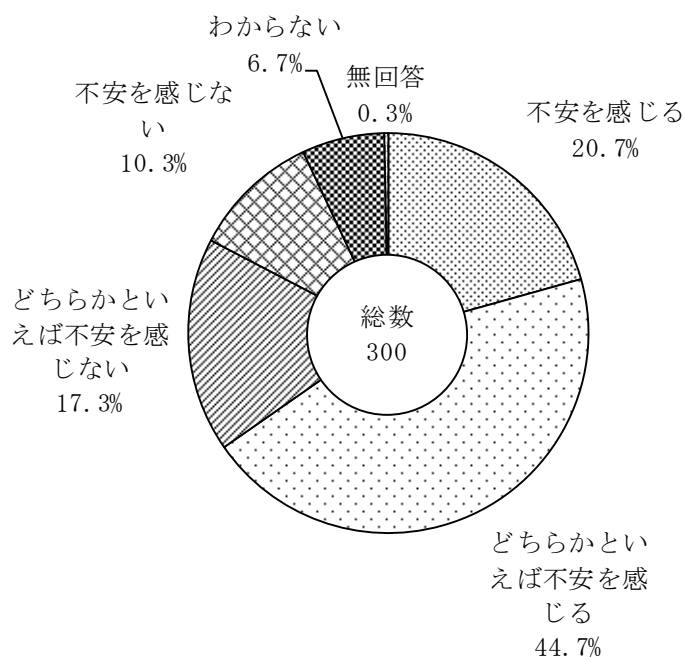


「老後の収入や日々の生活環境の悪化」が67.8%、「自分や家族の健康状況の悪化」が55.6%となるなど、自分や家族に関する不安が最も多くなっている。

「大地震などの自然災害の発生」が40.7%、「自身の経済状況の悪化」が40.7%と続いており、将来の予測が難しいことに関して強い不安を感じていることが分かる。

(8) 地域の未来に対する意識について伺います。：問 2-3

居住している地域の未来に対する不安について、あてはまる番号を1つ選び、○印をつけてください。

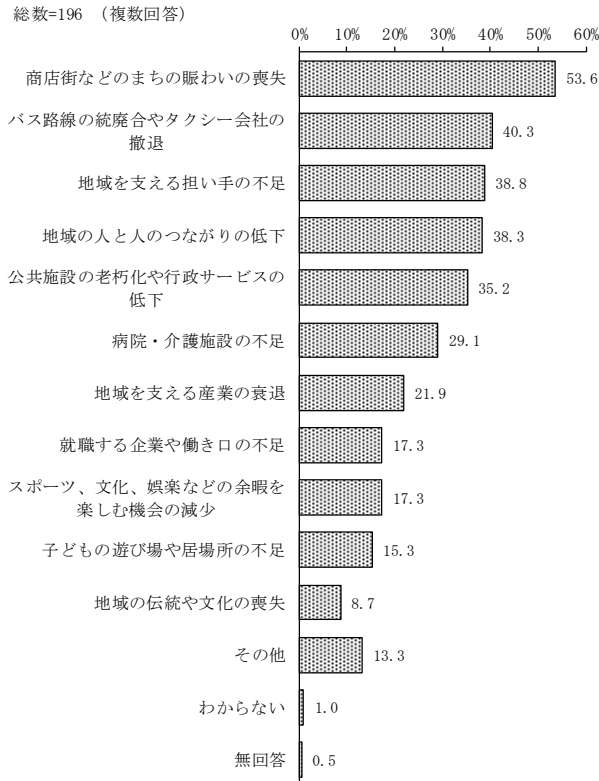


「不安を感じる」が20.7%、「どちらかといえば不安を感じる」が44.7%で合わせて65.4%となり、問2-2と同様に多数の方が不安を感じていることが分かる。

「どちらかといえば不安を感じない」が17.3%、「不安を感じない」が10.3%で合わせて27.6%となり、不安がない方も4人に1人はいることが分かる。

問 2-3 で 1～2 を選択した方（地域の未来に不安を感じる、どちらかといえば不安を感じると答えた方）に伺います。：問 2-4

具体的にどのようなことに不安を感じますか。あてはまる番号を全て選び、○印をつけてください。



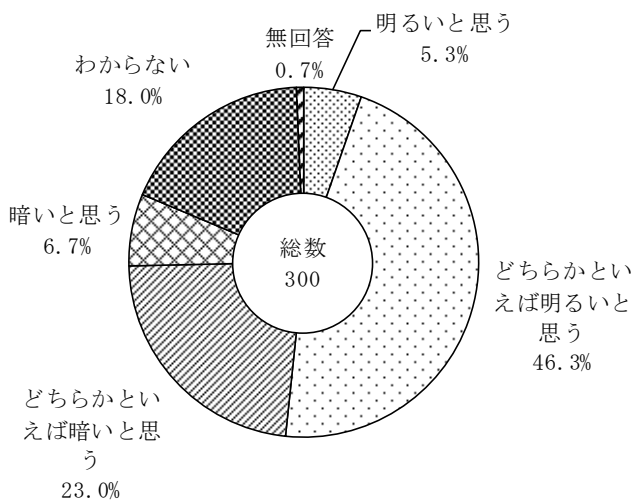
「商店街などのまちの賑わいの喪失」が 53.6%、「バス路線の統廃合やタクシー会社の撤退」が 40.3%となるなど、個人の経済活動と直結する項目について不安が強いことが分かる。

「地域を支える担い手の不足」が 38.8%、「地域の人と人のつながりの低下」が 38.3%となり、地域の活動やつながりの希薄化に関する不安が続いている。

2.2 つくば市の未来像について

(1) つくば市の未来に対する意識について伺います。：問 3-1

2030 年ごろのつくば市の未来は、現在と比べて明るいと思いますか、それとも暗いと思いますか。あてはまる番号を1つ選び、○印をつけてください。

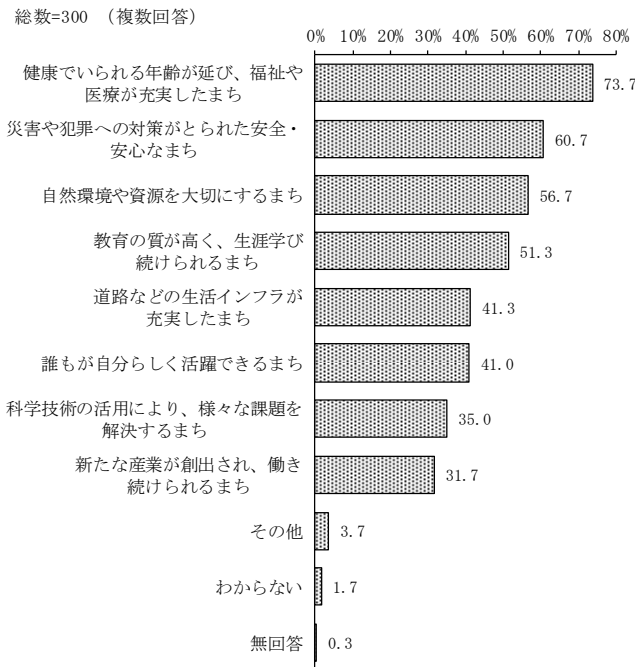


「明るいと思う」が 5.3%、「どちらかといえば明るいと思う」が 46.3%で合わせて 51.6%となり、過半数の方が明るいと感じている。

「どちらかといえば暗いと思う」が 23.0%、「暗いと思う」が 6.7%で合わせて 29.7%となり、4人に1人以上は暗いと感じている。

つくば市が目指すべき社会像について伺います。：問 3-2

つくば市の未来について、どのような社会を目指していくことが望ましいと思いますか。あてはまる番号を全て選び、○印をつけてください。

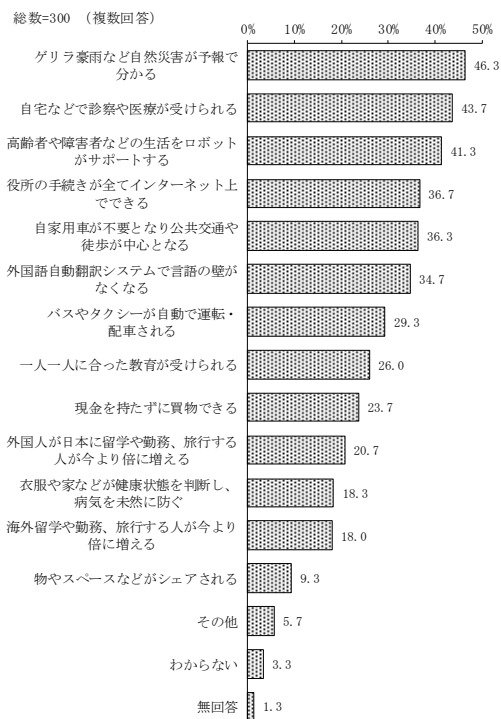


「健康でいられる年齢が延び、福祉や医療が充実したまち」が 73.7%で最も多く、「災害や犯罪への対策がとられた安全・安心なまち」が 60.7%となるなど、個人や地域の不安と関係する項目の社会像において期待が高いことが分かる。

続いて、「自然環境や資源を大切にするまち」が 56.7%、「教育の質が高く、生涯学び続けられるまち」が 51.3%となり、次世代へ環境や人材をつないでいく項目が高いことが分かる。

(2) 科学技術の発展やグローバル化がもたらす未来像について伺います。：問 3-3

あなたは、2030 年ごろの社会において、科学技術の発展やグローバル化がもたらす未来像について、どのようなことを期待しますか。あてはまる番号を全て選び、○印をつけてください。



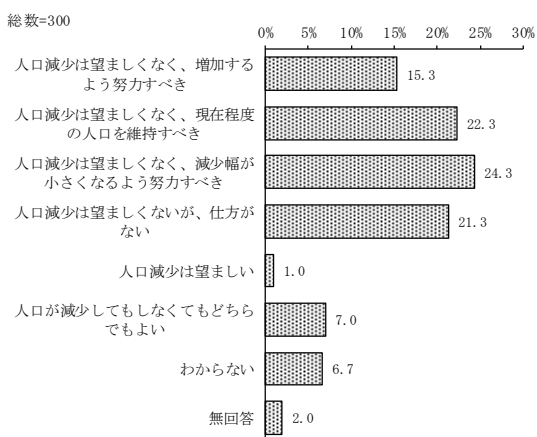
「ゲリラ豪雨など自然災害が予報で分かる」が 46.3%となり、日常生活においてイメージしやすい項目が最も多くなっている。

「自宅などで診察や医療が受けられる」が 43.7%、「高齢者や障害者などの生活をロボットがサポートする」が 41.3%となり、福祉や健康に関する項目が続いている。

「役所の手続きが全てインターネット上で行える」が 36.7%となり、手続きのたびに役所を訪れないといけない現状を不便だと感じている人が多いことが分かる。

(3) 人口減少に対する意識について伺います。：問 3-4

つくば市の人口は現在の約 23 万人から増加し、2036 年には 25 万 9 千人とピークを迎え、その後減少に転じると推計されています。あなたは、つくば市の人口が中長期的に減少していくことについてどう思いますか、あてはまる番号を1つ選び、○印をつけてください。

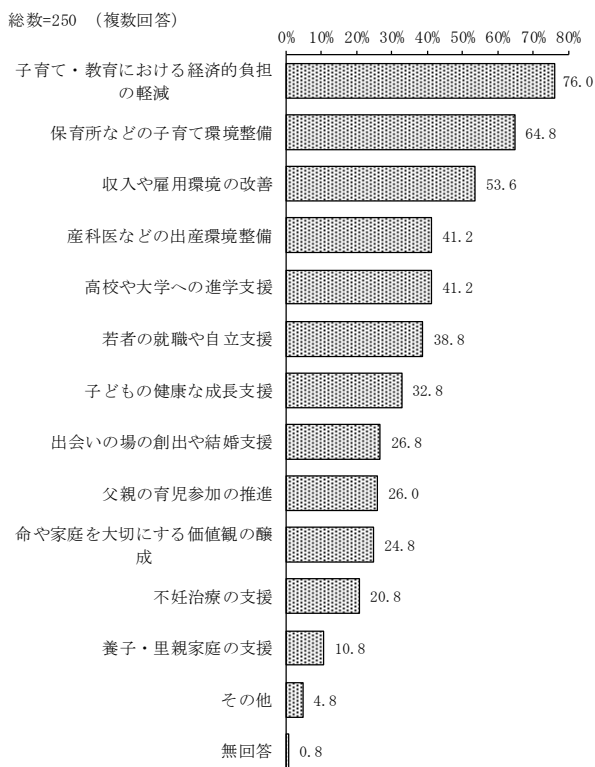


「人口減少は望ましくなく、増加するよう努力すべき」が 15.3%、「人口減少は望ましくなく、現在程度の人口を維持すべき」が 22.3%、「人口減少は望ましくなく、減少幅が小さくなるよう努力すべき」が 24.3%となり、合わせて 61.9%の方が人口減少は好ましくなくそうならないように努力すべきであると考えていることが分かる。

一方、「人口減少は望ましくないが、仕方がない」が 21.3%、「人口減少は望ましい」が 1.0%、「人口が減少してもしなくてもどちらでもよい」が 7.0%となり、合わせて 29.3%の方は特に人口減少に関する施策を講じなくても良いと考えていることが分かる。

(4) 問 3-4 で 1～4 を選択した方（人口減少が望ましくないと答えた方）に伺います。：問 3-5

人口減少の大きな要因が少子化です。少子化対策に関して、特に期待する政策はどのようなものでしょうか。あてはまる番号を全て選び、○印をつけてください。



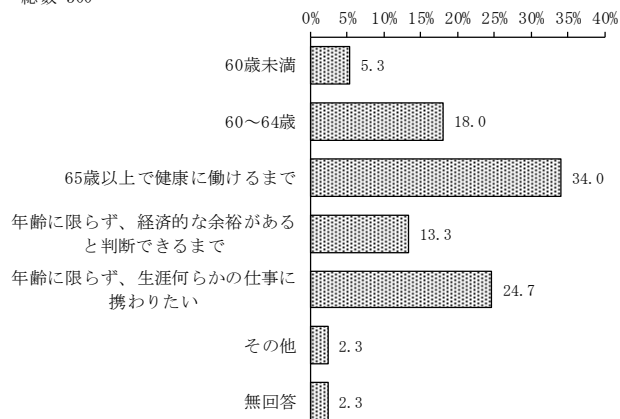
「子育て・教育における経済的負担の軽減」が 76.0%、「保育所などの子育て環境整備」が 64.8%、「産科医などの出産環境整備」が 41.2%となり、子育てに関して社会のサポートを必要としていることが分かる。

「収入や雇用環境の改善」が 53.6%、「若者の就職や自立支援」が 38.3%となり、雇用や収入に関する項目に期待している方が多いことが分かる。

(5) 働く年齢について伺います。：問 3-6

今後、日本全体の人口が減少し、個人の健康寿命が延びていく中、あなたは何歳まで働きたいと思いますか。あてはまる番号を1つ選び、○印をつけてください。

総数=300



「65歳以上で健康に働けるまで」が34.0%、「年齢に限らず、生涯何らかの仕事に携わりたい」が24.7%となり、65歳以上でも働く意欲のある方が58.7%となり、過半数の方が定年後も働きたいと考えていることが分かる。

(6) あなたや地域、つくば市の未来についてご意見などがございましたらお聞かせください。：問 3-7

(自由意見のため、現在集計中)

2.3 今後力を入れるべき取組について：問4

今後、10年間で行政が取り組む事項について、現在の満足度と今後の重要度について伺います。

次の各項目に関する満足度と重要度を、それぞれの項目ごとに、あなたのお気持ちに最も近いものを1つずつ選び、○印をつけてください（項目は1～31まであり、全てについてお答えください。）

(1) 今後の重要度

総数=300

単位：%（5%未満非表示）



(2) 現在の満足度

総数=300

単位:% (5%未満非表示)



(今後、今後の重要度と現在の満足度との相関等について分析予定)

2.4 自由意見：問5

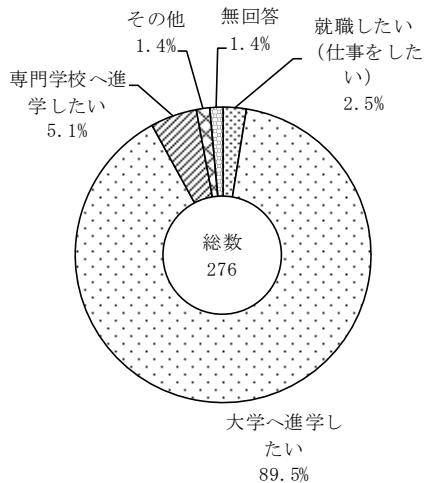
(自由意見のため、現在集計中)

3. 高校生アンケート

3.1 あなたの進路について

(1) 希望する進路：問 1-1

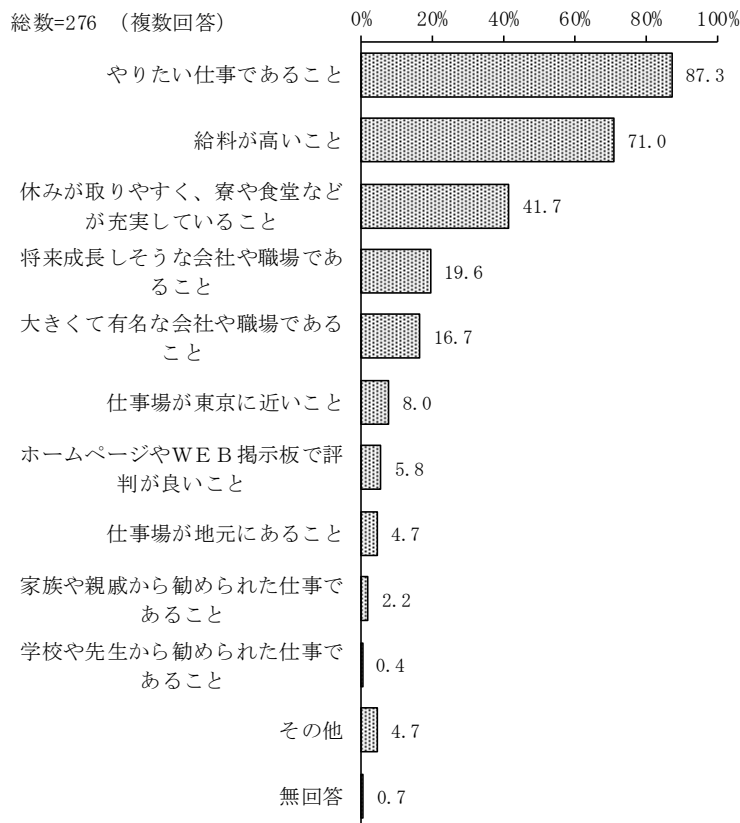
あなたの希望する進路は、次のうちどれですか。あてはまるものを 1つ 選び、番号に○印をつけてください。



「大学へ進学したい」が 89.5% で最も多く、「専門学校へ進学したい」が 5.1%、「就職したい (仕事をしたい)」が 2.5%、「その他」が 1.4% で続いている。(今回は速報版のため、高校に偏りがあり、今後全校を分析した際には違った傾向が出る可能性がある。)

(2) 仕事を決めるときに、特に大切にすること：問 1-2

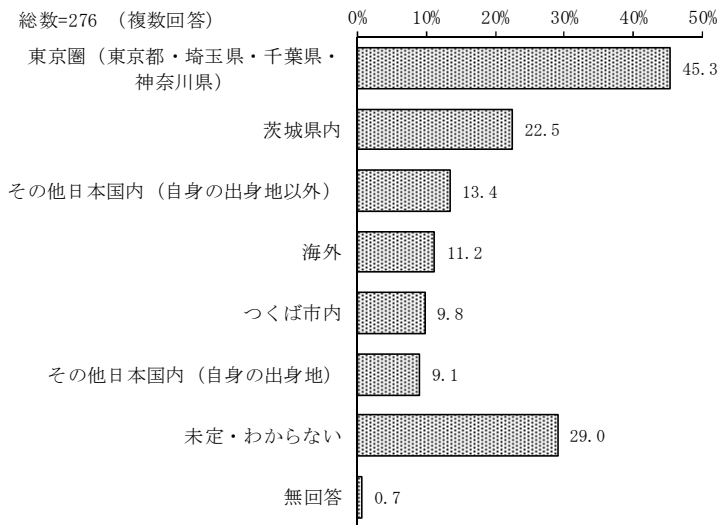
あなたが仕事を決めるときに、特に大切にすることは何ですか。あてはまるものを 3つ 選び、番号に○印をつけてください。



「やりたい仕事であること」が 87.3% で最も多く、「給料が高いこと」が 71.0%、「休みが取りやすく、寮や食堂などが充実していること」が 41.7%、「将来成長しそうな会社や職場であること」が 19.6% となり、職場の安定性や近さより労働条件を重視していることが分かる。

(3) 将来、働きたい場所：問 1-3

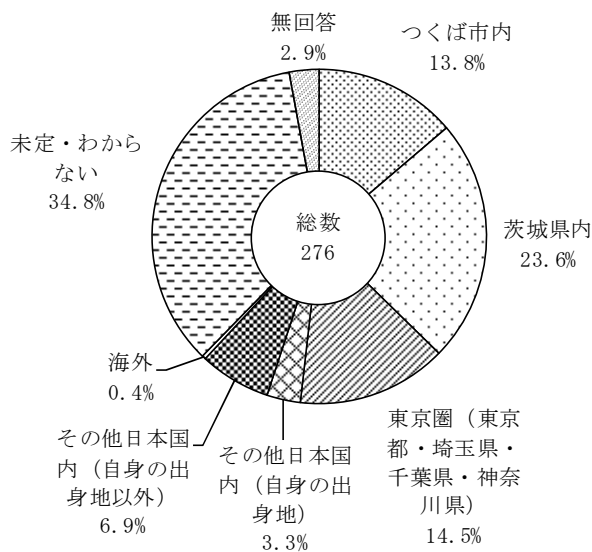
あなたは将来どこで働きたいですか。あてはまるものをすべて選び、番号に○印をつけてください。



「東京圏 (東京都・埼玉県・千葉県・神奈川県)」が 45.3%で最も多く、「茨城県内」が 22.5%、「つくば市内」が 9.8%となり、「問 1-2 仕事を決めるときに、特に大切にすること」で回答のあった条件を現時点ではつくば市等の雇用・労働環境において満たしていると捉える方が少ないことが考えられる。

(4) 高校卒業後に住む予定の場所：問 1-4

あなたは、高校卒業後にどこに住む予定ですか。あてはまるものを 1つ選び、番号に○印をつけてください。

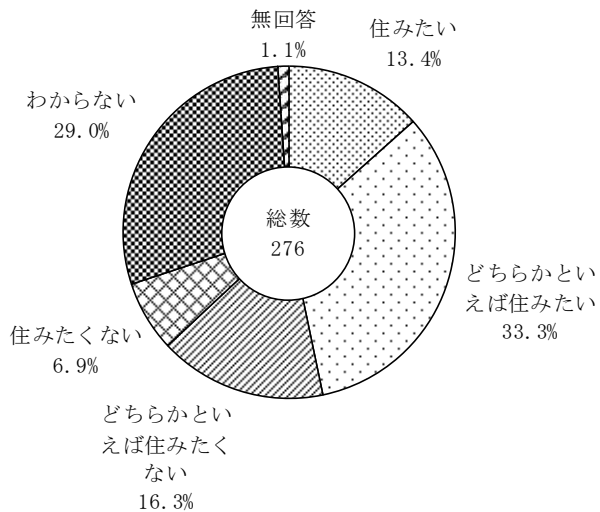


「未定・わからない」が 34.8%で最も多く、「茨城県内」が 23.6%、「東京圏 (東京都・埼玉県・千葉県・神奈川県)」が 14.5%、「つくば市内」が 13.8%となり、「問 1-3 将来、働きたい場所」において「東京圏」が 45.3%であったことと比較して、住む場所としてはつくば市、茨城県内が選ばれる割合が高いことが分かる。

3.2 つくば市の住みやすさ等について

(1) 将来、つくば市への定住意向：問 2-1

あなたは、将来、つくば市に住んでみたい、または住み続けたいと思いますか。
あてはまるものを1つ選び、番号に○印をつけてください。

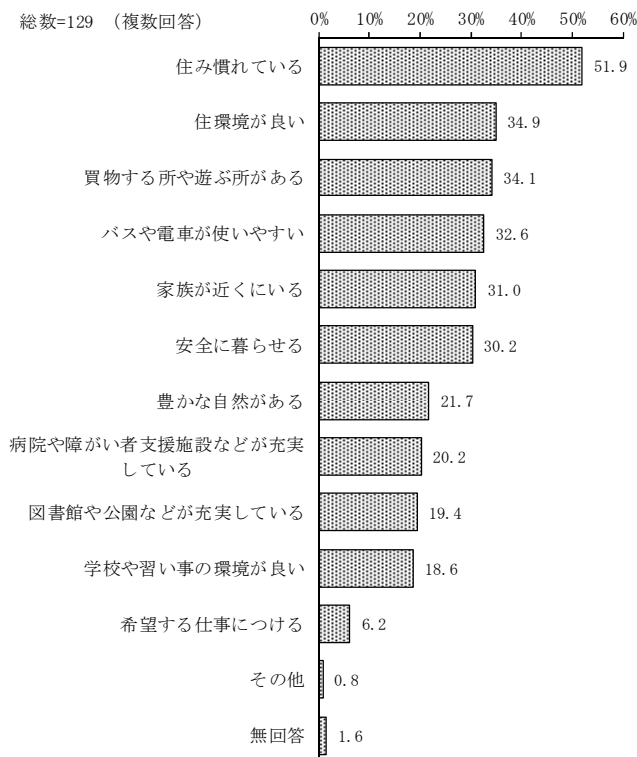


「住みたい」が13.4%、「どちらかといえば住みたい」が33.3%で合わせて46.7%となった。

一方、「どちらかといえば住みたくない」が16.3%、「住みたくない」が6.9%で合わせて23.2%であることから、住みたい・どちらかといえば住みたいの方が高いことが分かる。

(2) つくば市に住みたいと思う理由：問 2-2

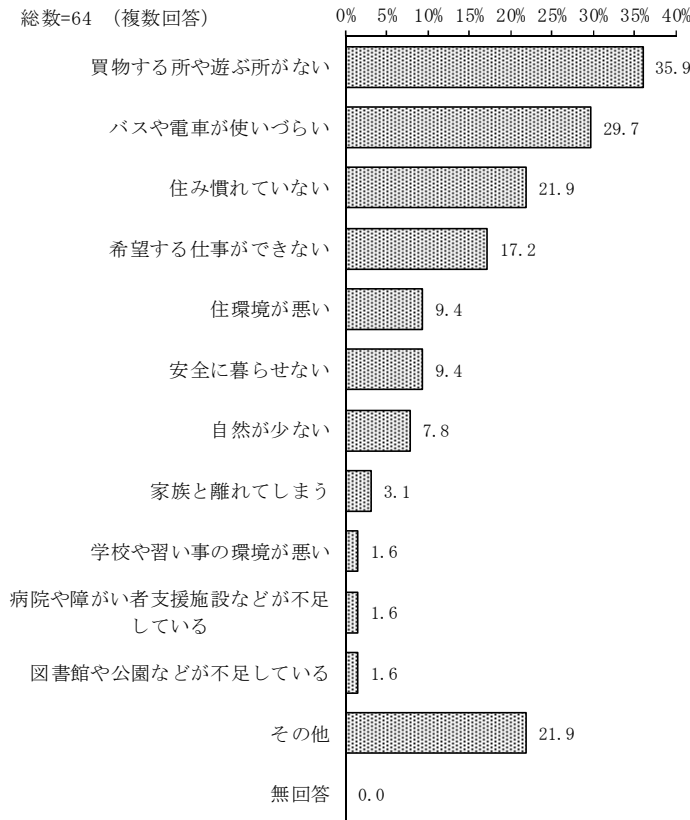
問 2-1 で「1. 住みたい」または「2. どちらかといえば住みたい」とお答えの方にお聞きします。
あなたが、つくば市に住みたいと思う理由は何ですか。あてはまるものをすべて選び、番号に○印をつけてください。



「住み慣れている」の51.9%はもとより、「住環境が良い」が34.9%、「買物する所や遊ぶ所がある」が34.1%、「バスや電車が使いやすい」が32.6%となり、日常生活の利便性において住みやすさを感じていることが分かる。

(3) つくば市に住みたくないと思う理由：問 2-3

問 2-1 で「3. どちらかといえば住みたくない」または「4. 住みたくない」とお答えの方にお聞きします。
 あなたが、つくば市に住みたくないと思う理由は何ですか。あてはまるものをすべて選び、番号に○印をつけてください。

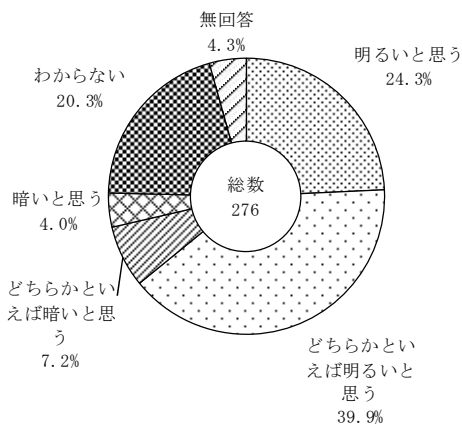


「買物する所や遊ぶ所がない」が 35.9%で最も多く、「バスや電車が使いづらい」が 29.7%となり、TX を除く公共交通に対する利便性がよくないことが推測される。その他、「希望する仕事ができない」が 17.2%となり、これらの層は希望する仕事ができる場合には居住地の選択肢に入ることが推察される。

3.3 つくば市の未来像について

(1) つくば市の未来に対する意識：問 3-1

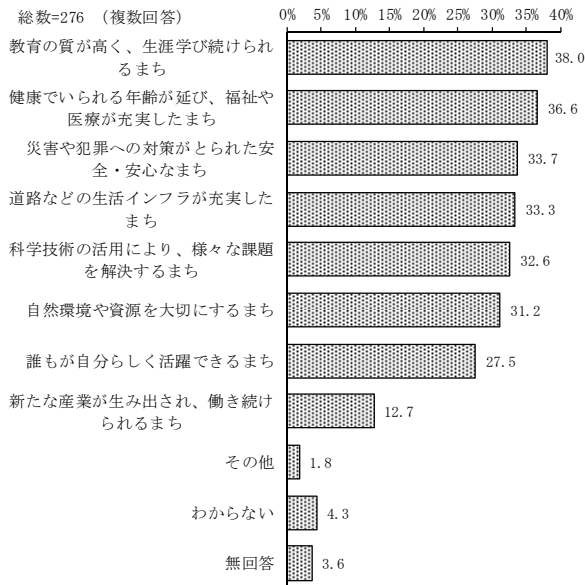
2030 年ごろのつくば市は、今よりも明るい未来が待っていると思いますか、それとも暗い未来が待っていると思いますか。あてはまる番号を 1つ 選び、○印をつけてください。



「明るいと思う」が 24.3%、「どちらかといえば明るいと思う」が 39.9%で明るい・どちらかといえば明るい合わせて 64.2%となる。「どちらかといえば暗いと思う」が 7.2%、「暗いと思う」が 4.0%とどちらかといえば暗い・暗いで合わせて 11.0%となり、全体として肯定的に捉えていることが分かる。

(2) つくば市が目指すべき社会像：問 3-2

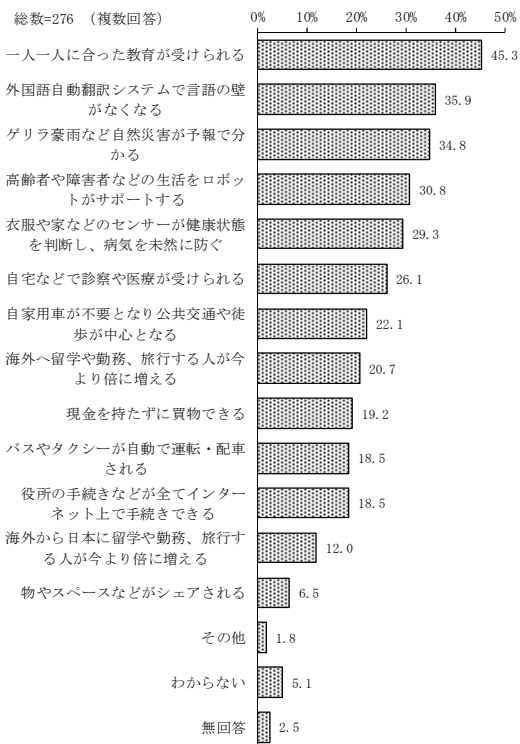
つくば市の未来について、どのような社会になって欲しいですか。あてはまる番号を3つまで選び、○印をつけてください。



「教育の質が高く、生涯学び続けられるまち」が38.0%で最も多く、教育に関して高校生が最も期待していることが分かる。続いて、「健康でいられる年齢が延び、福祉や医療が充実したまち」が36.6%、「災害や犯罪への対策がとられた安全・安心なまち」が33.7%、「道路などの生活インフラが充実したまち」が33.3%となっている。

(3) 科学技術の発展やグローバル化がもたらす未来像：問 3-3

科学技術の発展やグローバル化がもたらす未来像についてお聞きします。あなたにとって、2030年ごろに実現して欲しい未来はどれですか。あてはまる番号を全て選び、○印をつけてください。



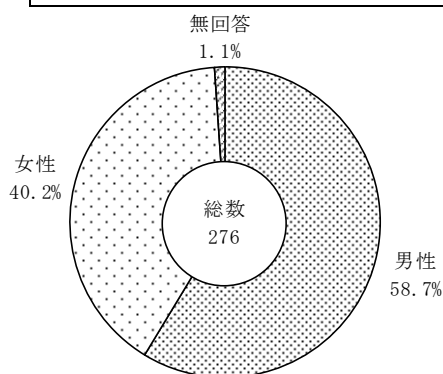
「一人一人に合った教育が受けられる」が45.3%で最も多く、教育に関して高校生が最も期待していることが分かる。続いて「外国語自動翻訳システムで言語の壁がなくなる」が35.9%となり、外国語習得に負担減となることや「ゲリラ豪雨など自然災害が予報で分かる」が34.8%、「高齢者や障害者などの生活をロボットがサポートする」が30.8%となるなど、日常生活の利便性向上において期待が高いことが分かる。

3.4 自由意見：問 4
 (自由意見のため、現在集計中)

3.5 最後に、あなたご自身のことについてお聞かせください。


(1) 性別：問 5-1

あなたの性別について、あてはまる番号を選び、○印をつけてください。いずれにも当てはまらないと考える場合は○印をつけなくても構いません。



(2) 出身地「都道府県」：問 5-2

あなたの出身地について、記入してください（外国出身の方は国名のみご記入ください）。

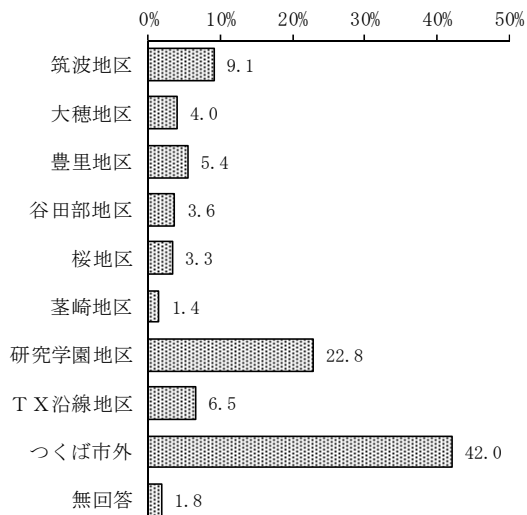


(3) 居住地区：問 5-3

あなたの現在のお住まいについて、あてはまる地区を 1つ 選び、○印をつけてください。

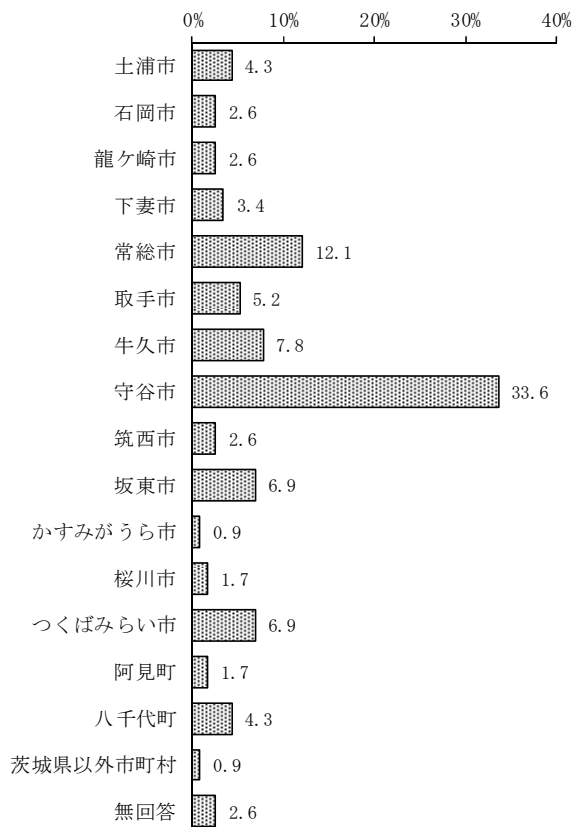
① 全体

総数=276



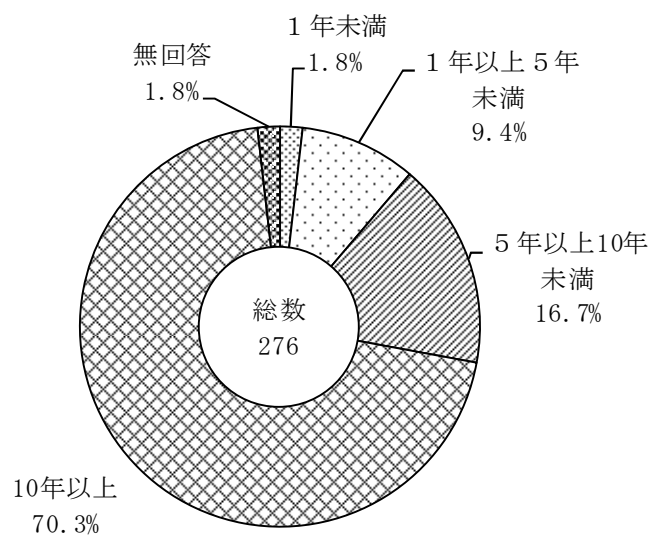
② 「つくば市」以外の区市町村

総数=116



(4) 居住年数：問 5-4

現在のお住まいに住んでどのくらいになりますか。あてはまる番号を 1つ 選び、○印をつけてください。

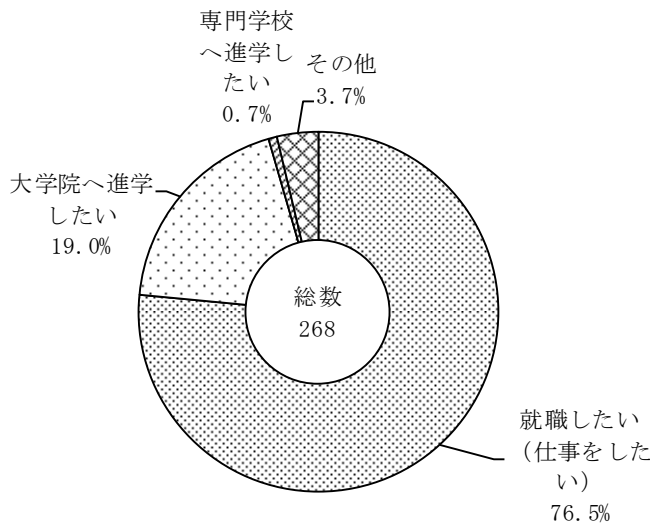


4. 大学生アンケート

4.1 あなたの進路について

(1) 希望する進路：問 1-1

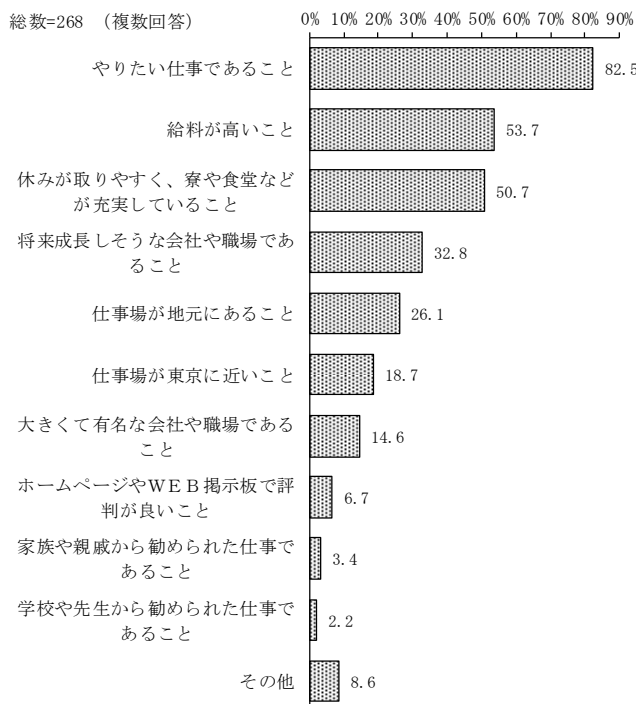
あなたの希望する進路は、次のうちどれですか。あてはまるものを 1つ 選び、番号に○印をつけてください。



「就職したい (仕事をしたい)」が 76.5% で最も多くなっているが、「大学院へ進学したい」が 19.0%、「専門学校へ進学したい」が 0.7% となり、5人に1人は進学を希望している。

(2) 仕事を決めるときに、特に大切にすること：問 1-2

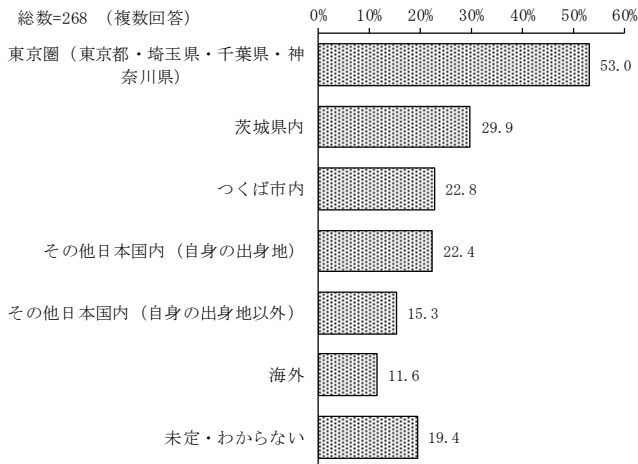
あなたが仕事を決めるときに、特に大切にすることは何ですか。あてはまるものを 3つ 選び、番号に○印をつけてください。



「やりたい仕事であること」が 82.5% で最も多く、「給料が高いこと」が 53.7%、「休みが取りやすく、寮や食堂などが充実していること」が 50.7%、「将来成長しそうな会社や職場であること」が 32.8% となり、職場の安定性や近さより労働条件を重視していることがわかる。

(3) 将来、働きたい場所：問 1-3

あなたは将来どこで働きたいですか。あてはまるものをすべて選び、番号に○印をつけてください。

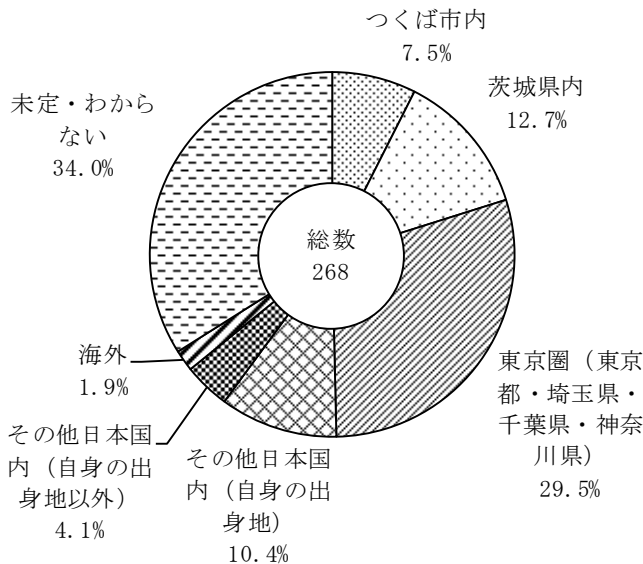


「東京圏 (東京都・埼玉県・千葉県・神奈川県)」が 53.0%で最も多く、「茨城県内」が 29.9%、「つくば市内」が 22.8% となり、「問 1-2 仕事を決めるときに、特に大切にすること」で回答のあった条件を現時点ではつくば市等の雇用・労働環境において満たしているととらえる方が少ないことが考えられる。

「その他日本国内 (自身の出身地)」が 22.4%となり、Uターン就職を希望している層も一定数存在している。

(4) 大学・大学院卒業後に住む予定の場所：問 1-4

あなたは、大学・大学院卒業後にどこに住む予定ですか。あてはまるものを 1 つ選び、番号に○印をつけてください。

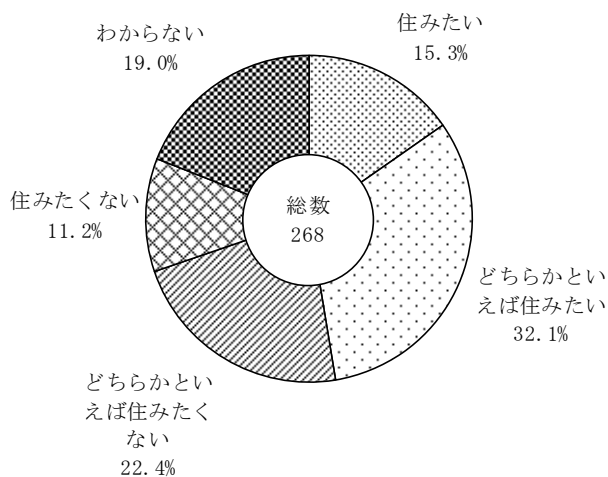


「未定・わからない」が 34.0%で最も多く、「東京圏 (東京都・埼玉県・千葉県・神奈川県)」が 29.5%、「茨城県内」が 12.7%、「つくば市内」が 7.5%と続き、将来働きたい場所と同様の傾向となっている。

4.2 つくば市の住みやすさ等について

(1) 将来、つくば市への定住意向：問 2-1

あなたは、将来、つくば市に住んでみたい、または住み続けたいと思いますか。
あてはまるものを1つ選び、番号に○印をつけてください。



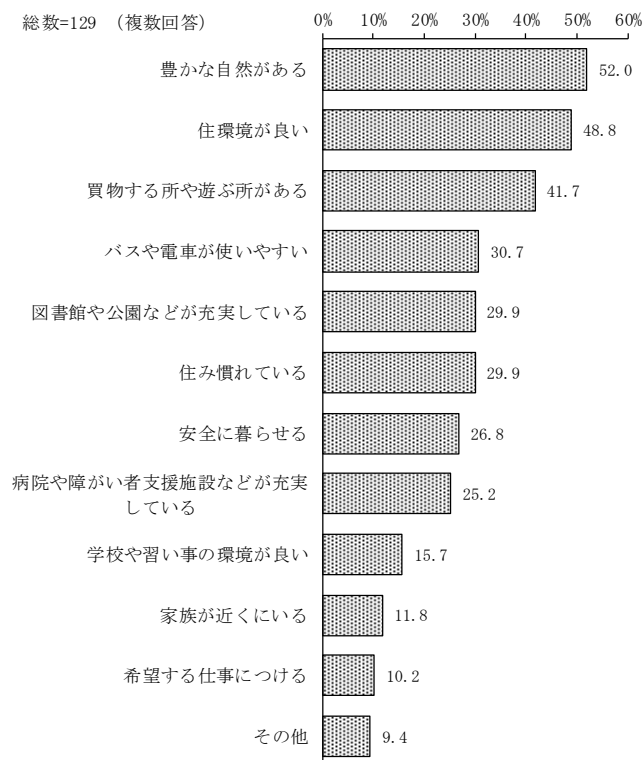
「住みたい」が15.3%、「どちらかといえば住みたい」が32.1%で合わせて47.7%となった。

一方、「どちらかといえば住みたくない」が22.4%、「住みたくない」が11.2%で合わせて33.6%となり、半数近くが定住意向があることがわかる。

(2) つくば市に住みたいと思う理由：問 2-2

問 2-1 で「1. 住みたい」または「2. どちらかといえば住みたい」とお答えの方にお聞きします。

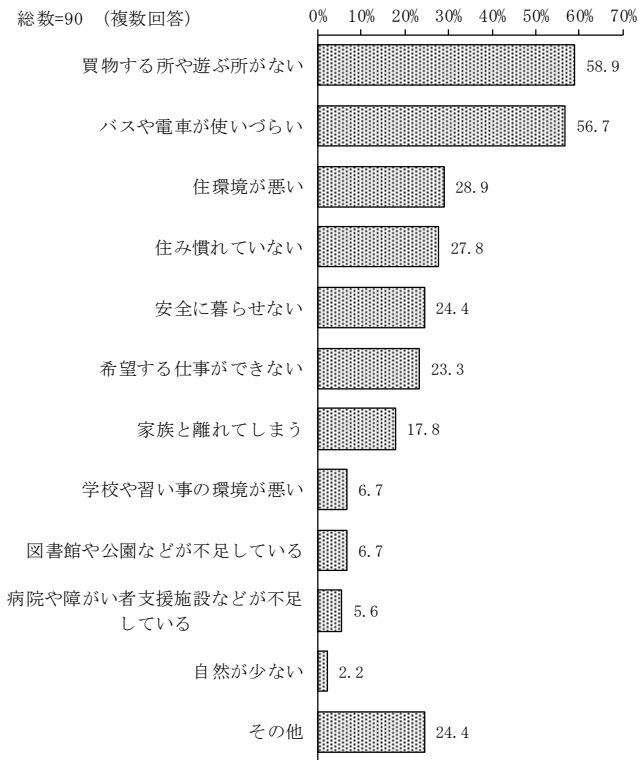
あなたが、つくば市に住みたいと思う理由は何ですか。あてはまるものをすべて選び、番号に○印をつけてください。



「豊かな自然がある」が52.0%、「住環境が良い」が48.8%となり、東京圏と比較して自然や住環境が住みたいと思う要因となっている。「買物する所や遊ぶ所がある」が41.7%、「バスや電車が使いやすい」が30.7%で続いており、日常生活の利便性において住みやすさを感じていることが分かる。

(3) つくば市に住みたくないと思う理由：問 2-3

問 2-1 で「3. どちらかといえば住みたくない」または「4. 住みたくない」とお答えの方にお聞きします。
 あなたが、つくば市に住みたくないと思う理由は何ですか。あてはまるものをすべて選び、番号に○印をつけてください。

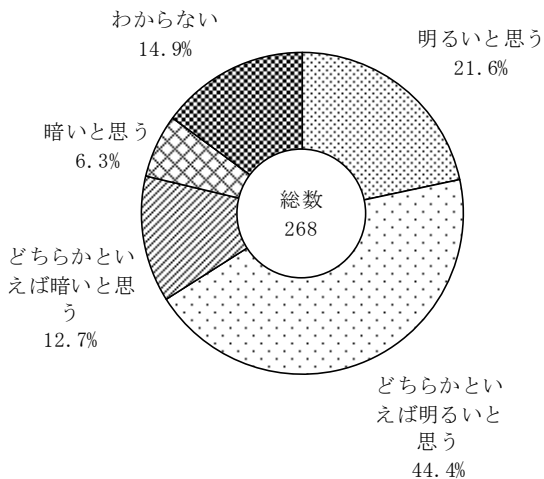


「買物する所や遊ぶ所がない」が 58.9%で最も多く、「バスや電車が使いづらい」が 56.7%となり、TXを除く公共交通に対する利便性が良くないことが推測される。その他、「住環境が悪い」が 28.9%と続いており、大学生にとって住環境に対する不満が大きいことが分かる。

4.3 つくば市の未来像について

(1) つくば市の未来に対する意識：問 3-1

2030 年ごろのつくば市は、今よりも明るい未来が待っていると思いますか、それとも暗い未来が待っていると思いますか。あてはまる番号を 1 つ選び、○印をつけてください。

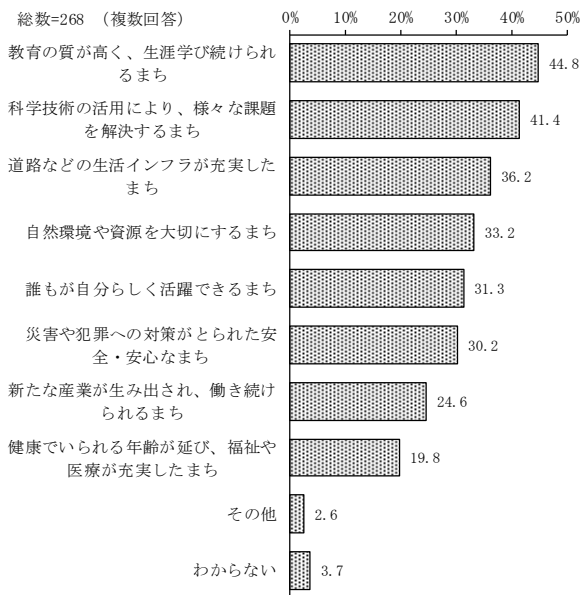


「明るいと思う」が 21.6%、「どちらかといえば明るいと思う」が 44.4%で合わせて 66.0%となった。

一方、「どちらかといえば暗いと思う」が 12.7%、「暗いと思う」が 6.3%と合わせて 19.0%となり、全体として肯定的に捉えていることが分かる。

(2) つくば市が目指すべき社会像：問 3-2

つくば市の未来について、どのような社会になって欲しいですか。あてはまる番号を3つまで選び、○印をつけてください。

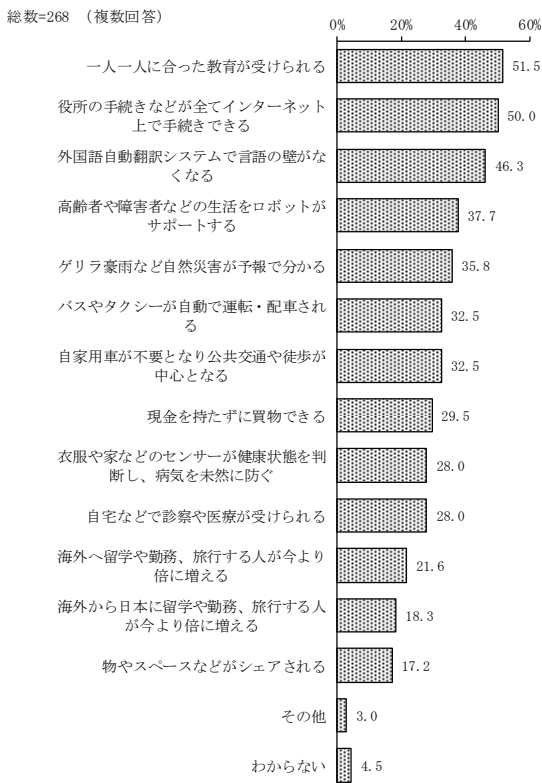


「教育の質が高く、生涯学び続けられるまち」が 44.8%で最も多く、教育に関して大学生が最も期待していることが分かる。

続いて、「科学技術の活用により、様々な課題を解決するまち」が 41.4%となり、科学技術が日々の生活に活用されることに期待していることが分かる。

(3) 科学技術の発展やグローバル化がもたらす未来像：問 3-3

科学技術の発展やグローバル化がもたらす未来像についてお聞きします。あなたにとって、2030年ごろに実現して欲しい未来はどれですか。あてはまる番号を全て選び、○印をつけてください。



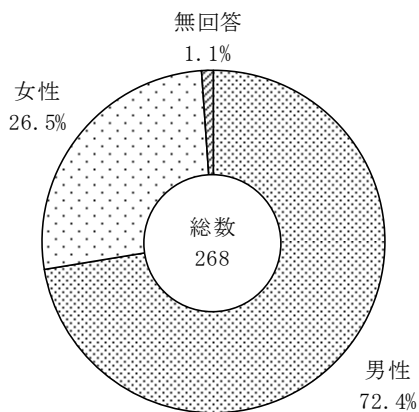
「一人一人に合った教育が受けられる」が 51.5%で最も多く、教育に関して大学生が最も期待していることが分かる。

「役所の手続きなどが全てインターネット上で手続きできる」が 50.0%、「外国語自動翻訳システムで言語の壁がなくなる」が 46.3%、「高齢者や障害者などの生活をロボットがサポートする」が 37.7%で続いており、日常生活の利便性向上において期待が高いことが分かる。

4.5 最後に、あなたご自身のことについてお聞かせください。


(1) 性別：問 5-1

あなたの性別について、あてはまる番号を選び、○印をつけてください。いずれにも当てはまらないと考える場合は○印をつけなくても構いません。



(2) 出身地「都道府県」：問 5-2

あなたの出身地について、記入してください（外国出身の方は国名のみご記入ください）。

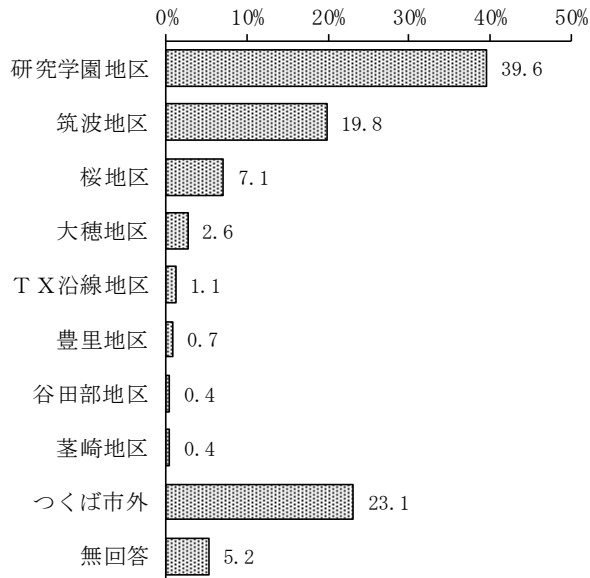


(3) 居住地区：問 5-3

あなたの現在のお住まいについて、あてはまる地区を 1つ 選び、○印をつけてください。

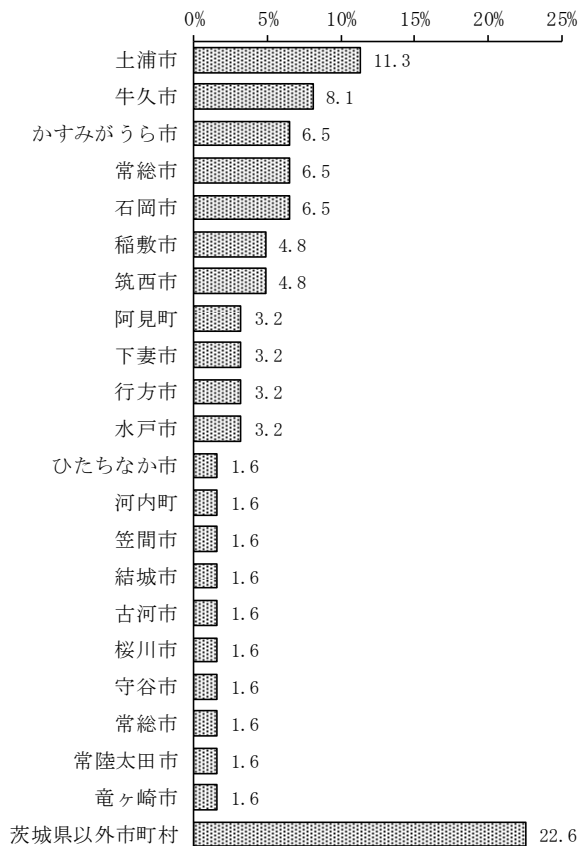
① 全体

総数=268



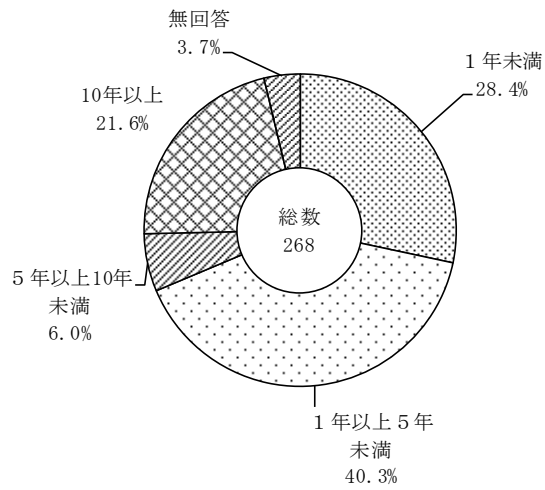
② 「つくば市」以外の区市町村

総数=62



(4) 居住年数：問 5-4

現在のお住まいに住んでどのくらいになりますか。あてはまる番号を 1つ 選び、○印をつけてください。

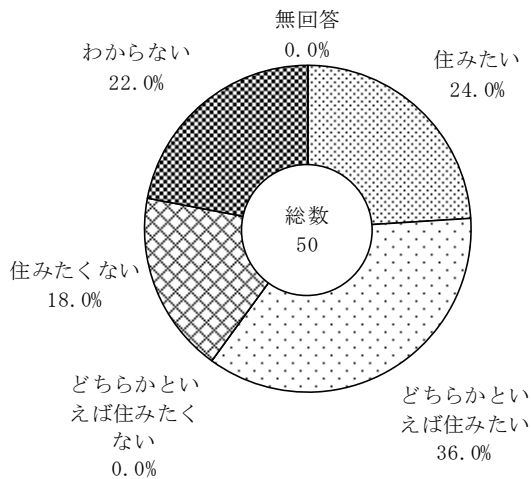


5. 中学生アンケート

5.1 つくば市の住みやすさ等について

(1) 将来、つくば市への定住意向：問 2-1

あなたは、将来、つくば市に住んでみたい、または住み続けたいと思いますか。あてはまるものを1つ選び、番号に○印をつけてください。

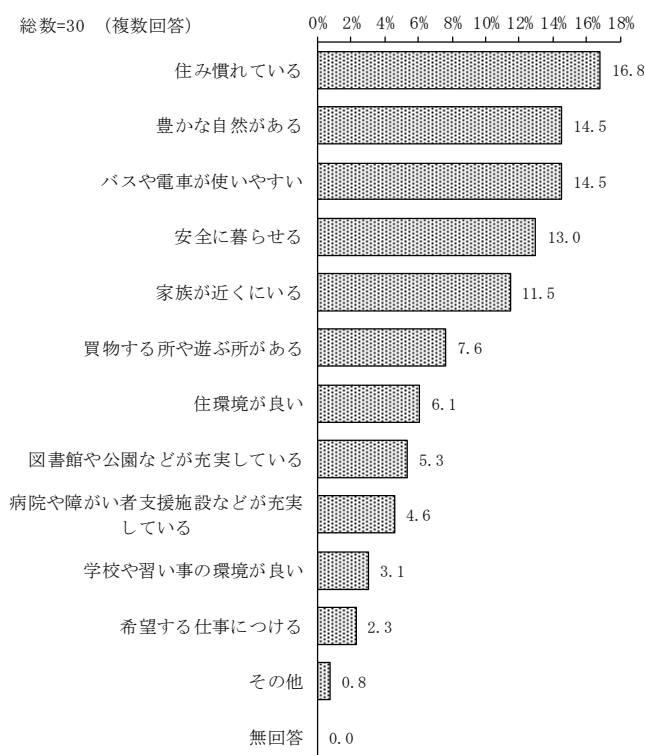


「住みたい」が24.0%、「どちらかといえば住みたい」が36.0%で合わせて60.0%となった。

一方「住みたくない」が18.0%となり、住みたい・どちらかといえば住みたいの方が高いことが分かる。

(2) 問 1-1 で「1. 住みたい」または「2. どちらかといえば住みたい」とお答えの方にお聞きします。：問 1-2

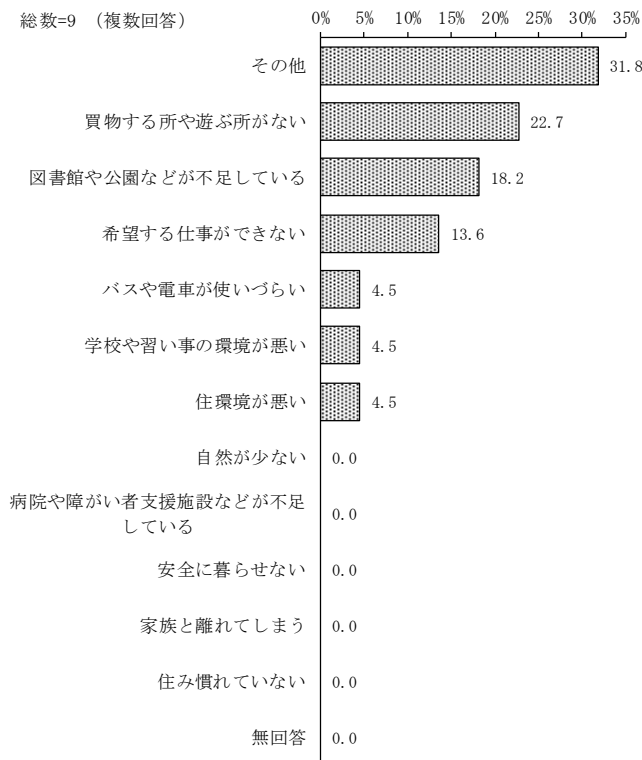
あなたが、つくば市に住みたいと思う理由は何ですか。あてはまるものをすべて選び、番号に○印をつけてください。



「住み慣れている」の16.8%はもとより、「豊かな自然がある」、「バスや電車が使いやすい」が14.5%となり、日常生活の利便性において住みやすさを感じていることが分かる。その他、「安全に暮らせる」が13.0%、「家族が近くにいる」が11.5%で続いている。

(3) 問 1-1 で「3. どちらかといえば住みたくない」または「4. 住みたくない」とお答えの方にお聞きします：問 1-3

あなたが、つくば市に住みたくないと思う理由は何ですか。あてはまるものをすべて選び、番号に○印をつけてください。



「その他」が 31.8%で最も多くなっており、理由等も含めて詳細な分析が必要である。

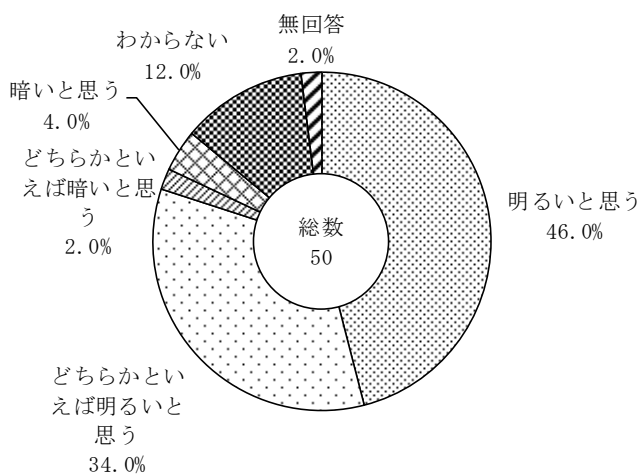
「買い物する所や遊ぶ場所がない」が 22.7%、「図書館や公園などが不足している」が 18.2%となり、生活に不便を感じていることが分かる。

その他、「希望する仕事ができない」が 13.6%で続いている。

5.2 つくば市の未来像について

(1) つくば市の未来に対する意識：問 2-1

2030 年ごろのつくば市は、今よりも明るい未来が待っていると思いますか、それとも暗い未来が待っていると思いますか。あてはまるものを1つ選び、○印をつけてください。

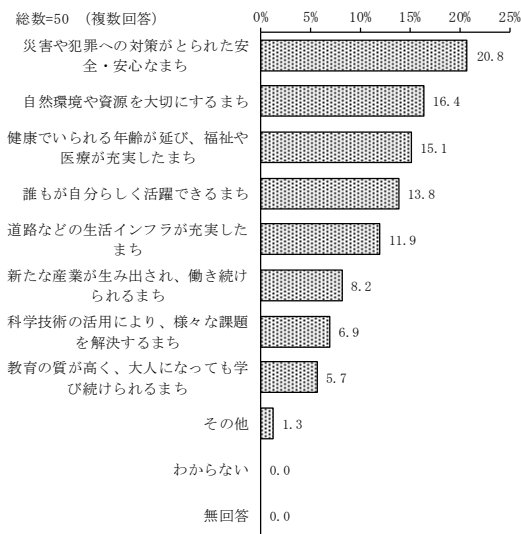


「明るいと思う」が 46.0%、「どちらかといえば明るいと思う」が 34.0%と合わせて 80.0%となった。

一方、「どちらかといえば暗いと思う」が 2.0%、「暗いと思う」が 4.0%と合わせて 6.0%となり、全体として肯定的に捉えていることが分かる。

(2) つくば市が目指すべき社会増：問 2-2

つくば市の未来について、どのような社会になって欲しいですか。あてはまる番号を3つまで選び、○印をつけてください。

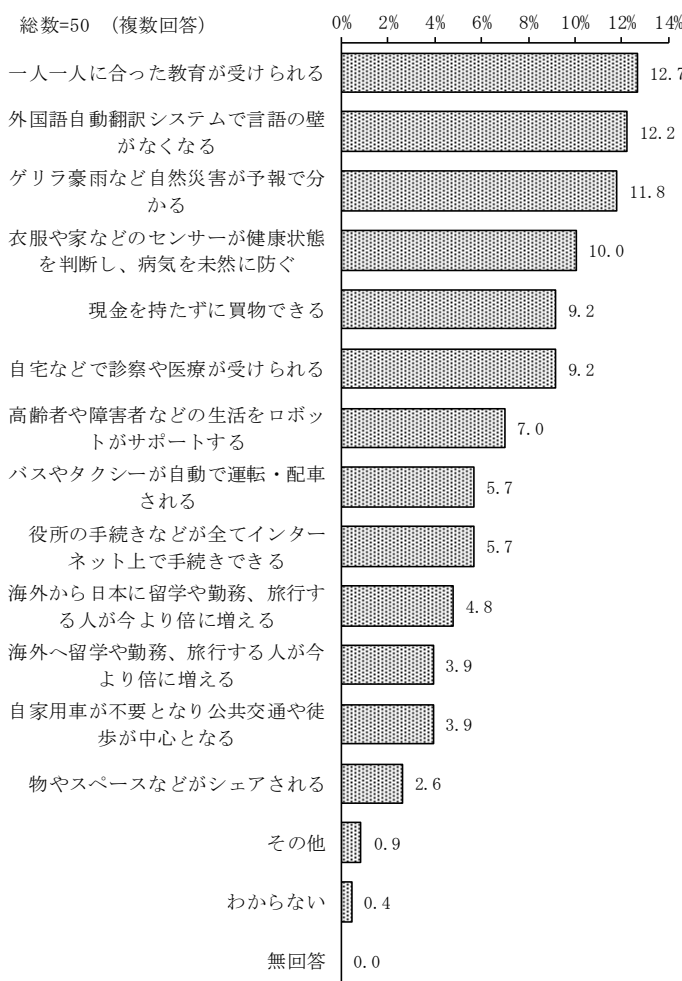


「災害や犯罪への対策がとられた安全・安心なまち」が20.8%で最も多く、中学生にとって最も重要視していることが分かる。

「自然環境や資源を大切にするまち」が16.4%、「健康でいられる年齢が延び、福祉や医療が充実したまち」が15.1%、「誰もが自分らしく活躍できるまち」が13.8%で続いている。

(3) 科学技術の発展やグローバル化がもたらす未来像についてお聞きします。：問 2-3

あなたにとって、2030年ごろに実現して欲しい未来はどれですか。あてはまる番号を全て選び、○印をつけてください。



「一人一人に合った教育が受けられる」が12.7%で最も多く、教育に関して中学生が最も期待していることが分かる。続いて、「外国語自動翻訳システムで言語の壁がなくなる」が12.2%となり、外国語習得に関する負担減となることに加え、「ゲリラ豪雨など自然災害が予報でわかる」が11.8%、「衣服や家などのセンサーが健康状態を判断し、病気を未然に防ぐ」が10.0%など、日常生活の利便性向上において期待が高いことが分かる。