スポーツ施設整備課
つくば市
-3.4.30
収受
[redacted]

令和３年４月30日

つくば市長　五十嵐　立青　様

申請者
つくば市山木1562番地
つくばウェルネスパーク指定管理者
ライフテックつくば
代表団体　特定非営利活動法人
つくばアクアライフ研究所
代表理事　野村　武男

記

つくばウェルネスパーク令和2年度事業報告書提出について

平成31年(2019年)3月27日締結の「つくばウェルネスパークの管理に関する基本協定書」第24条の規定により，別紙のとおり提出致します。

以上

つくばウェルネスパーク

収支状況

令和2年4月

ヘルスプラザ4月来館者数 534名

○収入

（単位：円）

項　目	実績(A)	計画(B)	差引（A-B）	備　考
指定管理料	6,250,000	6,250,000	0	
ヘルスプラザ入館料収入	113,030	7,650,000	▲ 7,536,970	
サッカー場利用料金収入	16,680	700,000	▲ 683,320	
スポーツフィールド利用料金収入	0	50,000	▲ 50,000	
指定事業1の収入	0	3,133,790	▲ 3,133,790	教室、プール／スタジオレッスン
指定事業2の収入	172,127	1,571,000	▲ 1,398,873	1階レジ、物販、ボディケア、食事処等
収入小計（指定管理料抜）	301,837	13,104,790	▲ 12,802,953	
収入合計	6,551,837	19,354,790	▲ 12,802,953	

○支出

（単位：円）

項　目	実　績	計　画	差引（A-B）	備　考
人件費	4,451,142	6,868,650	▲ 2,417,508	
賃借料	336,061	335,505	556	券売機、自動入金機 利用者データシステム他
光熱水費	6,857,320	6,775,000	82,320	電気料金、水道料金
需要費	164,981	1,080,000	▲ 915,019	事務用品、消耗品、修繕、通信費他
維持管理費	3,903,878	2,720,630	1,183,248	設備清掃、植栽、各種保守、警備等
指定事業費1	248,915	2,069,000	▲ 1,820,085	教室、プール／スタジオレッスン
指定事業費2	8,205	1,128,275	▲ 1,120,070	ボディケア、物販、食事処
その他の経費	0	510,000	▲ 510,000	
支出合計	15,970,502	21,487,060	▲ 5,516,558	

収支差引額	▲ 9,418,665	▲ 2,132,270	▲ 7,286,395	

令和２年４月 つくばウェルネスパーク 単月支出細目表

(税込)

項目		摘要	細目額
人件費	運営業務	総括業務	910,856
		受付、プール監視、トレーニングスタッフ等	2,440,286
		設備、清掃等	1,100,000
		小計	4,451,142
賃借料	利用者データシステム	パレックシステム(定期・利用者管理)	33,000
	ＡＥＤ	3台設置	16,170
	券売機	1階受付前2号機	30,580
	自動入金機	綜合警備保障入金機	92,400
	その他	複合機、インボディ、節水装置、ボルダリング等	163,911
		小計	336,061
水光熱費	電気	電気料金	1,772,339
	上下水道	上下水道料金	5,084,981
		小計	6,857,320
需用費	事務用品費	事務用機器、事務用品	39,678
	備品消耗品	シャンプー等、申請書	18,150
	通信費	電話、FAX、インターネット等	43,010
	修繕費	各種修繕	0
	広告宣伝費	チラシ	0
	その他	求人等	64,143
		小計	164,981
維持管理費(設備・植栽)		植栽、各種保守、警備等	3,903,878
指定事業1	教室・講座	ヘルスプラザ、セキショウチャレンジスタジアム	149,563
	プール・スタジオ	水泳教室、スタジオプログラム	99,352
		小計	248,915
指定事業2	ボディケア	ほぐし処、マッサージ機	8,205
	物販	水泳・温浴・スポーツ用品、食品	0
	食事処	森食品	0
		小計	8,205
その他		保険料・行政財産使用料	0
		月支出計	15,970,502

つくばウェルネスパーク

収支状況

令和2年5月

ヘルスプラザ5月来館者数　0名

○収入

（単位：円）

項　目	実績(A)	計画(B)	差引（A-B）	備　考
指定管理料	6,250,000	6,250,000	0	
ヘルスプラザ入館料収入	0	7,700,000	▲ 7,700,000	
サッカー場利用料金収入	0	750,000	▲ 750,000	
スポーツフィールド利用料金収入	0	50,000	▲ 50,000	
指定事業1の収入	0	3,133,790	▲ 3,133,790	教室、プール／スタジオレッスン
指定事業2の収入	26,449	1,631,275	▲ 1,604,826	1階レジ、物販、ボディケア、食事処等
収入小計（指定管理料抜）	26,449	13,265,065	▲ 13,238,616	
収入合計	6,276,449	19,515,065	▲ 13,238,616	

○支出

（単位：円）

項　目	実　績	計　画	差引（A-B）	備　考
人件費	3,903,704	7,043,651	▲ 3,139,947	
賃借料	303,061	335,505	▲ 32,444	券売機、自動入金機 利用者データシステム他
光熱水費	1,490,788	2,175,000	▲ 684,212	電気料金、水道料金
需要費	204,973	1,080,000	▲ 875,027	事務用品、消耗品、修繕、通信費他
維持管理費	3,756,270	2,720,630	1,035,640	設備清掃、植栽、各種保守、警備等
指定事業費1	156,397	2,012,500	▲ 1,856,103	教室、プール／スタジオレッスン
指定事業費2	0	1,171,910	▲ 1,171,910	ボディケア、物販、食事処
その他の経費	388,043	0	388,043	
支出合計	10,203,236	16,539,196	▲ 6,335,960	

収支差引額	▲ 3,926,787	2,975,869	▲ 6,902,656	

令和２年５月 つくばウェルネスパーク 単月支出細目表

(税込)

項目		摘要	細目額
人件費	運営業務	総括業務	1,122,921
		受付、プール監視、トレーニングスタッフ等	1,650,056
		設備、清掃等	1,130,727
		小計	3,903,704
賃借料	利用者データシステム	パレックシステム(定期・利用者管理)	0
	ＡＥＤ	3台設置	16,170
	券売機	1階受付前2号機	30,580
	自動入金機	綜合警備保障入金機	92,400
	その他	複合機、インボディ、節水装置、ボルダリング等	163,911
		小計	303,061
水光熱費	電気	電気料金	1,490,788
	上下水道	上下水道料金	0
		小計	1,490,788
需用費	事務用品費	事務用機器、事務用品	33,000
	備品消耗品	シャンプー等、申請書	31,680
	通信費	電話、FAX、インターネット等	80,990
	修繕費	各種修繕	0
	広告宣伝費	チラシ	0
	その他	求人等	59,303
		小計	204,973
維持管理費(設備・植栽)		植栽、各種保守、警備等	3,756,270
指定事業1	教室・講座	ヘルスプラザ、セキショウチャレンジスタジアム	66,550
	プール・スタジオ	水泳教室、スタジオプログラム	89,847
		小計	156,397
指定事業2	ボディケア	ほぐし処、マッサージ機	0
	物販	水泳・温浴・スポーツ用品、食品	0
	食事処	森食品	0
		小計	0
その他		保険料・行政財産使用料	388,043
		月支出計	10,203,236

つくばウェルネスパーク

収支状況

令和2年6月

ヘルスプラザ6月来館者数 4085名

○収入

（単位：円）

項　目	実績(A)	計画(B)	差引（A-B）	備　考
指定管理料	6, 250, 000	6, 250, 000	0	
ヘルスプラザ入館料収入	1, 760, 890	3, 500, 000	▲ 1, 739, 110	
サッカー場利用料金収入	756, 820	650, 000	106, 820	
スポーツフィールド利用料金収入	33, 440	30, 000	3, 440	
指定事業1の収入	235, 060	1, 131, 990	▲ 896, 930	教室、プール／スタジオレッスン
指定事業2の収入	325, 905	602, 750	▲ 276, 845	1階レジ、物販、ボディケア、食事処等
収入小計（指定管理料抜）	3, 112, 115	5, 914, 740	▲ 2, 802, 625	
収入合計	9, 362, 115	12, 164, 740	▲ 2, 802, 625	

○支出

（単位：円）

項　目	実　績	計　画	差引（A-B）	備　考
人件費	4, 721, 381	5, 399, 052	▲ 677, 671	
賃借料	369, 061	335, 505	33, 556	券売機、自動入金機 利用者データシステム他
光熱水費	2, 746, 702	6, 575, 000	▲ 3, 828, 298	電気料金、水道料金
需要費	380, 318	930, 000	▲ 549, 682	事務用品、消耗品、修繕、通信費他
維持管理費	3, 901, 676	2, 720, 630	1, 181, 046	設備清掃、植栽、各種保守、警備等
指定事業費1	110, 789	773, 500	▲ 662, 711	教室、プール／スタジオレッスン
指定事業費2	104, 109	436, 750	▲ 332, 641	ボディケア、物販、食事処
その他の経費	0	0	0	
支出合計	12, 334, 036	17, 170, 437	▲ 4, 836, 401	

収支差引額	▲ 2, 971, 921	▲ 5, 005, 697	2, 033, 776	

令和２年６月 つくばウェルネスパーク 単月支出細目表

(税込)

項目		摘要	細目額
人件費	運営業務	総括業務	1,109,500
		受付、プール監視、トレーニングスタッフ等	2,534,009
		設備、清掃等	1,077,872
小計			4,721,381
賃借料	利用者データシステム	パレックシステム(定期・利用者管理)	66,000
	ＡＥＤ	3台設置	16,170
	券売機	1階受付前2号機	30,580
	自動入金機	綜合警備保障入金機	92,400
	その他	複合機、インボディ、節水装置、ボルダリング等	163,911
小計			369,061
水光熱費	電気	電気料金	1,510,192
	上下水道	上下水道料金	1,236,510
小計			2,746,702
需用費	事務用品費	事務用機器、事務用品	114,883
	備品消耗品	シャンプー等、申請書	50,710
	通信費	電話、FAX、インターネット等	43,010
	修繕費	各種修繕	6,732
	広告宣伝費	チラシ	30,000
	その他	求人等	134,983
小計			380,318
維持管理費(設備・植栽)		植栽、各種保守、警備等	3,901,676
指定事業1	教室・講座	ヘルスプラザ、セキショウチャレンジスタジアム	66,550
	プール・スタジオ	水泳教室、スタジオプログラム	44,239
小計			110,789
指定事業2	ボディケア	ほぐし処、マッサージ機	61,905
	物販	水泳・温浴・スポーツ用品、食品	42,204
	食事処	森食品	0
小計			104,109
その他		保険料・行政財産使用料	0
月支出計			12,334,036

つくばウェルネスパーク

収支状況

令和2年7月

ヘルスプラザ7月来館者数 11,538名

○収入

（単位：円）

項　目	実績(A)	計画(B)	差引（A-B）	備　考
指定管理料	6,250,000	6,250,000	0	
ヘルスプラザ入館料収入	5,139,100	9,650,000	▲ 4,510,900	
サッカー場利用料金収入	719,160	600,000	119,160	
スポーツフィールド利用料金収入	0	30,000	▲ 30,000	
指定事業1の収入	1,319,505	3,464,990	▲ 2,145,485	教室、プール／スタジオレッスン
指定事業2の収入	715,805	1,638,900	▲ 923,095	1階レジ、物販、ボディケア、食事処等
行政補填	3,407,437	0	3,407,437	令和2年3月臨時休館に伴う補填
収入小計（指定管理料抜）	11,301,007	15,383,890	▲ 4,082,883	
収入合計	17,551,007	21,633,890	▲ 4,082,883	

○支出

（単位：円）

項　目	実　績	計　画	差引（A-B）	備　考
人件費	6,598,965	8,149,653	▲ 1,550,688	
賃借料	336,061	335,505	556	券売機、自動入金機 利用者データシステム他
光熱水費	2,141,877	2,175,000	▲ 33,123	電気料金、水道料金
需要費	649,180	1,080,000	▲ 430,820	事務用品、消耗品、修繕、通信費他
維持管理費	3,167,193	2,720,630	446,563	設備清掃、植栽、各種保守、警備等
指定事業費1	574,342	2,102,500	▲ 1,528,158	教室、プール／スタジオレッスン
指定事業費2	439,128	1,168,910	▲ 729,782	ボディケア、物販、食事処
その他の経費	0	0	0	
支出合計	13,906,746	17,732,198	▲ 3,825,452	

収支差引額	3,644,261	3,901,692	▲ 257,431	

令和２年７月 つくばウェルネスパーク 単月支出細目表

(税込)

項目		摘要	細目額
人件費	運営業務	総括業務	1,456,145
		受付、プール監視、トレーニングスタッフ等	3,479,716
		設備、清掃等	1,663,104
		小計	6,598,965
賃借料	利用者データシステム	パレックシステム(定期・利用者管理)	33,000
	ＡＥＤ	3台設置	16,170
	券売機	1階受付前2号機	30,580
	自動入金機	綜合警備保障入金機	92,400
	その他	複合機、インボディ、節水装置、ボルダリング等	163,911
		小計	336,061
水光熱費	電気	電気料金	2,141,877
	上下水道	上下水道料金	0
		小計	2,141,877
需用費	事務用品費	事務用機器、事務用品	168,797
	備品消耗品	シャンプー等、申請書	54,846
	通信費	電話、FAX、インターネット等	43,010
	修繕費	各種修繕	0
	広告宣伝費	チラシ	77,000
	その他	求人等	305,527
		小計	649,180
維持管理費(設備・植栽)		植栽、各種保守、警備等	3,167,193
指定事業1	教室・講座	ヘルスプラザ、セキショウチャレンジスタジアム	227,129
	プール・スタジオ	水泳教室、スタジオプログラム	347,213
		小計	574,342
指定事業2	ボディケア	ほぐし処、マッサージ機	220,020
	物販	水泳・温浴・スポーツ用品、食品	154,785
	食事処	森食品	64,323
		小計	439,128
その他		保険料・行政財産使用料	0
		月支出計	13,906,746

つくばウェルネスパーク

収支状況

令和2年8月

ヘルスプラザ8月来館者数 13,589名

○収入

（単位：円）

項　目	実績(A)	計画(B)	差引（A-B）	備　考
指定管理料	6,250,000	6,250,000	0	
ヘルスプラザ入館料収入	6,671,100	9,600,000	▲ 2,928,900	
サッカー場利用料金収入	589,960	600,000	▲ 10,040	
スポーツフィールド利用料金収入	52,250	30,000	22,250	
指定事業1の収入	1,339,175	3,133,790	▲ 1,794,615	教室、プール／スタジオレッスン
指定事業2の収入	1,027,794	1,648,350	▲ 620,556	1階レジ、物販、ボディケア、食事処等
収入小計（指定管理料抜）	9,680,279	15,012,140	▲ 5,331,861	
収入合計	15,930,279	21,262,140	▲ 5,331,861	

○支出

（単位：円）

項　目	実　績	計　画	差引（A-B）	備　考
人件費	6,920,491	7,043,654	▲ 123,163	
賃借料	336,611	335,505	1,106	券売機、自動入金機 利用者データシステム他
光熱水費	6,819,849	6,975,000	▲ 155,151	電気料金、水道料金
需要費	564,223	1,080,000	▲ 515,777	事務用品、消耗品、修繕、通信費他
維持管理費	3,571,604	2,720,630	850,974	設備清掃、植栽、各種保守、警備等
指定事業費1	570,093	2,012,500	▲ 1,442,407	教室、プール／スタジオレッスン
指定事業費2	621,491	1,168,910	▲ 547,419	ボディケア、物販、食事処
その他の経費	0	0	0	
支出合計	19,404,362	21,336,199	▲ 1,931,837	

収支差引額	▲ 3,474,083	▲ 74,059	▲ 3,400,024	

令和２年８月 つくばウェルネスパーク 単月支出細目表

(税込)

項目		摘要	細目額
人件費	運営業務	総括業務	1,112,354
		受付、プール監視、トレーニングスタッフ等	4,093,922
		設備、清掃等	1,714,215
		小計	6,920,491
賃借料	利用者データシステム	パレックシステム(定期・利用者管理)	33,000
	ＡＥＤ	3台設置	16,170
	券売機	1階受付前2号機	30,580
	自動入金機	綜合警備保障入金機	92,950
	その他	複合機、インボディ、節水装置、ボルダリング等	163,911
		小計	336,611
水光熱費	電気	電気料金	2,392,745
	上下水道	上下水道料金	4,427,104
		小計	6,819,849
需用費	事務用品費	事務用機器、事務用品	109,272
	備品消耗品	シャンプー等、申請書	79,860
	通信費	電話、FAX、インターネット等	43,010
	修繕費	各種修繕	186,010
	広告宣伝費	チラシ	77,000
	その他	求人等	69,071
		小計	564,223
維持管理費(設備・植栽)		植栽、各種保守、警備等	3,571,604
指定事業1	教室・講座	ヘルスプラザ、セキショウチャレンジスタジアム	229,733
	プール・スタジオ	水泳教室、スタジオプログラム	340,360
		小計	570,093
指定事業2	ボディケア	ほぐし処、マッサージ機	192,405
	物販	水泳・温浴・スポーツ用品、食品	295,715
	食事処	森食品	133,371
		小計	621,491
その他		保険料・行政財産使用料	0
		月支出計	19,404,362

つくばウェルネスパーク

収支状況

令和2年9月

ヘルスプラザ9月来館者数 11,647名

○収入

（単位：円）

項　目	実績(A)	計画(B)	差引（A-B）	備　考
指定管理料	6,250,000	6,250,000	0	
ヘルスプラザ入館料収入	5,351,210	8,150,000	▲ 2,798,790	
サッカー場利用料金収入	630,010	650,000	▲ 19,990	
スポーツフィールド利用料金収入	10,450	30,000	▲ 19,550	
指定事業1の収入	1,971,737	3,133,790	▲ 1,162,053	教室、プール／スタジオレッスン
指定事業2の収入	929,636	1,596,950	▲ 667,314	1階レジ、物販、ボディケア、食事処等
収入小計（指定管理料抜）	8,893,043	13,560,740	▲ 4,667,697	
収入合計	15,143,043	19,810,740	▲ 4,667,697	

○支出

（単位：円）

項　目	実　績	計　画	差引（A-B）	備　考
人件費	7,794,532	6,868,655	925,877	
賃借料	342,111	335,505	6,606	券売機、自動入金機 利用者データシステム他
光熱水費	2,372,870	2,325,000	47,870	電気料金、水道料金
需要費	658,400	1,080,000	▲ 421,600	事務用品、消耗品、修繕、通信費他
維持管理費	3,195,442	2,720,630	474,812	設備清掃、植栽、各種保守、警備等
指定事業費1	705,925	2,012,500	▲ 1,306,575	教室、プール／スタジオレッスン
指定事業費2	479,946	1,140,575	▲ 660,629	ボディケア、物販、食事処
その他の経費	0	0	0	
支出合計	15,549,226	16,482,865	▲ 933,639	

収支差引額	▲ 406,183	3,327,875	▲ 3,734,058	

令和２年９月 つくばウェルネスパーク 単月支出細目表

(税込)

項目		摘要	細目額
人件費	運営業務	総括業務	1,157,857
		受付、プール監視、トレーニングスタッフ等	4,583,588
		設備、清掃等	2,053,087
		小計	7,794,532
賃借料	利用者データシステム	パレックシステム(定期・利用者管理)	33,000
	ＡＥＤ	3台設置	16,170
	券売機	1階受付前2号機	30,580
	自動入金機	綜合警備保障入金機	98,450
	その他	複合機、インボディ、節水装置、ボルダリング等	163,911
		小計	342,111
水光熱費	電気	電気料金	2,372,870
	上下水道	上下水道料金	0
		小計	2,372,870
需用費	事務用品費	事務用機器、事務用品	145,564
	備品消耗品	シャンプー等、申請書	195,253
	通信費	電話、FAX、インターネット等	43,010
	修繕費	各種修繕	39,270
	広告宣伝費	チラシ	0
	その他	求人等	235,303
		小計	658,400
維持管理費(設備・植栽)		植栽、各種保守、警備等	3,195,442
指定事業1	教室・講座	ヘルスプラザ、セキショウチャレンジスタジアム	249,274
	プール・スタジオ	水泳教室、スタジオプログラム	456,651
		小計	705,925
指定事業2	ボディケア	ほぐし処、マッサージ機	231,135
	物販	水泳・温浴・スポーツ用品、食品	133,296
	食事処	森食品	115,515
		小計	479,946
その他		保険料・行政財産使用料	0
		月支出計	15,549,226

つくばウェルネスパーク

収支状況

令和2年10月

ヘルスプラザ10月来館者数 10,803名

○収入

（単位：円）

項　目	実績(A)	計画(B)	差引（A-B）	備　考
指定管理料	6,250,000	6,250,000	0	
ヘルスプラザ入館料収入	5,507,730	7,450,000	▲ 1,942,270	
サッカー場利用料金収入	666,680	0	666,680	
スポーツフィールド利用料金収入	16,720	30,000	▲ 13,280	
指定事業1の収入	1,973,550	2,613,790	▲ 640,240	教室、プール／スタジオレッスン
指定事業2の収入	751,987	1,640,725	▲ 888,738	1階レジ、物販、ボディケア、食事処等
収入小計（指定管理料抜）	8,916,667	11,734,515	▲ 2,817,848	
収入合計	15,166,667	17,984,515	▲ 2,817,848	

○支出

（単位：円）

項　目	実　績	計　画	差引（A-B）	備　考
人件費	7,260,796	7,043,656	217,140	
賃借料	336,611	335,505	1,106	券売機、自動入金機 利用者データシステム他
光熱水費	7,154,499	6,975,000	179,499	電気料金、水道料金
需要費	614,072	1,080,000	▲ 465,928	事務用品、消耗品、修繕、通信費他
維持管理費	3,412,722	2,720,630	692,092	設備清掃、植栽、各種保守、警備等
指定事業費1	756,359	1,596,500	▲ 840,141	教室、プール／スタジオレッスン
指定事業費2	410,110	1,167,110	▲ 757,000	ボディケア、物販、食事処
その他の経費	0	0	0	
支出合計	19,945,169	20,918,401	▲ 973,232	

収支差引額	▲ 4,778,502	▲ 2,933,886	▲ 1,844,616	

令和２年１０月 つくばウェルネスパーク 単月支出細目表

(税込)

項目		摘要	細目額
人件費	運営業務	総括業務	1,161,103
		受付、プール監視、トレーニングスタッフ等	4,249,201
		設備、清掃等	1,850,492
		小計	7,260,796
賃借料	利用者データシステム	パレックシステム(定期・利用者管理)	33,000
	ＡＥＤ	3台設置	16,170
	券売機	1階受付前2号機	30,580
	自動入金機	綜合警備保障入金機	92,950
	その他	複合機、インボディ、節水装置、ボルダリング等	163,911
		小計	336,611
水光熱費	電気	電気料金	1,998,854
	上下水道	上下水道料金	5,155,645
		小計	7,154,499
需用費	事務用品費	事務用機器、事務用品	191,131
	備品消耗品	シャンプー等、申請書	85,910
	通信費	電話、FAX、インターネット等	43,010
	修繕費	各種修繕	221,870
	広告宣伝費	チラシ	0
	その他	求人等	72,151
		小計	614,072
維持管理費(設備・植栽)		植栽、各種保守、警備等	3,412,722
指定事業1	教室・講座	ヘルスプラザ、セキショウチャレンジスタジアム	295,284
	プール・スタジオ	水泳教室、スタジオプログラム	461,075
		小計	756,359
指定事業2	ボディケア	ほぐし処、マッサージ機	200,145
	物販	水泳・温浴・スポーツ用品、食品	155,821
	食事処	森食品	54,144
		小計	410,110
その他		保険料・行政財産使用料	0
		月支出計	19,945,169

つくばウェルネスパーク

収支状況

令和2年11月

ヘルスプラザ11月来館者数 10,599名

○収入

（単位：円）

項　目	実績(A)	計画(B)	差引（A-B）	備　考
指定管理料	6,250,000	6,250,000	0	
ヘルスプラザ入館料収入	4,466,150	7,450,000	▲ 2,983,850	
サッカー場利用料金収入	657,120	0	657,120	
スポーツフィールド利用料金収入	33,440	50,000	▲ 16,560	
指定事業1の収入	1,744,185	2,613,790	▲ 869,605	教室、プール／スタジオレッスン
指定事業2の収入	649,857	1,580,450	▲ 930,593	1階レジ、物販、ボディケア、食事処等
収入小計（指定管理料抜）	7,550,752	11,694,240	▲ 4,143,488	
収入合計	13,800,752	17,944,240	▲ 4,143,488	

○支出

（単位：円）

項　目	実　績	計　画	差引（A-B）	備　考
人件費	7,368,536	6,868,657	499,879	
賃借料	336,611	335,505	1,106	券売機、自動入金機 利用者データシステム他
光熱水費	1,946,594	2,175,000	▲ 228,406	電気料金、水道料金
需要費	1,225,470	1,080,000	145,470	事務用品、消耗品、修繕、通信費他
維持管理費	3,333,101	2,720,630	612,471	設備清掃、植栽、各種保守、警備等
指定事業費1	772,644	1,596,500	▲ 823,856	教室、プール／スタジオレッスン
指定事業費2	440,014	1,128,775	▲ 688,761	ボディケア、物販、食事処
その他の経費	0	0	0	
支出合計	15,422,970	15,905,067	▲ 482,097	

収支差引額	▲ 1,622,218	2,039,173	▲ 3,661,391	

令和２年１１月 つくばウェルネスパーク 単月支出細目表

(税込)

項目		摘要	細目額
人件費	運営業務	総括業務	1,161,226
		受付、プール監視、トレーニングスタッフ等	4,288,670
		設備、清掃等	1,918,640
		小計	7,368,536
賃借料	利用者データシステム	パレックシステム(定期・利用者管理)	33,000
	ＡＥＤ	3台設置	16,170
	券売機	1階受付前2号機	30,580
	自動入金機	綜合警備保障入金機	92,950
	その他	複合機、インボディ、節水装置、ボルダリング等	163,911
		小計	336,611
水光熱費	電気	電気料金	1,946,594
	上下水道	上下水道料金	0
		小計	1,946,594
需用費	事務用品費	事務用機器、事務用品	139,625
	備品消耗品	シャンプー等、申請書	153,516
	通信費	電話、FAX、インターネット等	43,010
	修繕費	各種修繕	649,000
	広告宣伝費	チラシ	0
	その他	求人等	240,319
		小計	1,225,470
維持管理費(設備・植栽)		植栽、各種保守、警備等	3,333,101
指定事業1	教室・講座	ヘルスプラザ、セキショウチャレンジスタジアム	299,275
	プール・スタジオ	水泳教室、スタジオプログラム	473,369
		小計	772,644
指定事業2	ボディケア	ほぐし処、マッサージ機	166,290
	物販	水泳・温浴・スポーツ用品、食品	207,934
	食事処	森食品	65,790
		小計	440,014
その他		保険料・行政財産使用料	0
		月支出計	15,422,970

つくばウェルネスパーク

収支状況

令和2年12月

ヘルスプラザ12月来館者数 10,168名

○収入

（単位：円）

項　目	実績(A)	計画(B)	差引（A-B）	備　考
指定管理料	6,250,000	6,250,000	0	
ヘルスプラザ入館料収入	5,148,890	7,450,000	▲ 2,301,110	
サッカー場利用料金収入	459,600	0	459,600	
スポーツフィールド利用料金収入	0	0	0	
指定事業1の収入	1,459,321	2,944,990	▲ 1,485,669	教室、プール／スタジオレッスン
指定事業2の収入	688,971	1,580,450	▲ 891,479	1階レジ、物販、ボディケア、食事処等
収入小計（指定管理料抜）	7,756,782	11,975,440	▲ 4,218,658	
収入合計	14,006,782	18,225,440	▲ 4,218,658	

○支出

（単位：円）

項　目	実　績	計　画	差引（A-B）	備　考
人件費	7,927,503	7,978,658	▲ 51,155	
賃借料	367,191	335,505	31,686	券売機、自動入金機 利用者データシステム他
光熱水費	7,342,095	6,925,000	417,095	電気料金、水道料金
需要費	878,936	1,080,000	▲ 201,064	事務用品、消耗品、修繕、通信費他
維持管理費	3,580,508	2,720,630	859,878	設備清掃、植栽、各種保守、警備等
指定事業費1	736,651	1,686,500	▲ 949,849	教室、プール／スタジオレッスン
指定事業費2	316,924	1,128,775	▲ 811,851	ボディケア、物販、食事処
その他の経費	0	0	0	
支出合計	21,149,808	21,855,068	▲ 705,260	

収支差引額	▲ 7,143,026	▲ 3,629,628	▲ 3,513,398	

令和２年１２月 つくばウェルネスパーク 単月支出細目表

(税込)

項目		摘要	細目額
人件費	運営業務	総括業務	1,471,866
		受付、プール監視、トレーニングスタッフ等	4,781,951
		設備、清掃等	1,673,686
		小計	7,927,503
賃借料	利用者データシステム	パレックシステム(定期・利用者管理)	33,000
	ＡＥＤ	3台設置	16,170
	券売機	1階受付前2号機	61,160
	自動入金機	綜合警備保障入金機	92,950
	その他	複合機、インボディ、節水装置、ボルダリング等	163,911
		小計	367,191
水光熱費	電気	電気料金	1,907,457
	上下水道	上下水道料金	5,434,638
		小計	7,342,095
需用費	事務用品費	事務用機器、事務用品	111,569
	備品消耗品	シャンプー等、申請書	106,958
	通信費	電話、FAX、インターネット等	43,010
	修繕費	各種修繕	74,360
	広告宣伝費	チラシ	469,040
	その他	求人等	73,999
		小計	878,936
維持管理費(設備・植栽)		植栽、各種保守、警備等	3,580,508
指定事業1	教室・講座	ヘルスプラザ、セキショウチャレンジスタジアム	299,275
	プール・スタジオ	水泳教室、スタジオプログラム	437,376
		小計	736,651
指定事業2	ボディケア	ほぐし処、マッサージ機	190,965
	物販	水泳・温浴・スポーツ用品、食品	89,860
	食事処	森食品	36,099
		小計	316,924
その他		保険料・行政財産使用料	0
		月支出計	21,149,808

つくばウェルネスパーク

収支状況

令和3年1月

ヘルスプラザ 1月来館者数 5,908名

○収入

（単位：円）

項　目	実績(A)	計画(B)	差引（A-B）	備　考
指定管理料	6,250,000	6,250,000	0	
ヘルスプラザ入館料収入	2,968,620	7,850,000	▲ 4,881,380	
サッカー場利用料金収入	396,170	0	396,170	
スポーツフィールド利用料金収入	0	0	0	
指定事業1の収入	236,854	2,613,790	▲ 2,376,936	教室、プール／スタジオレッスン
指定事業2の収入	476,800	1,580,450	▲ 1,103,650	1階レジ、物販、ボディケア、食事処等
収入小計（指定管理料抜）	4,078,444	12,044,240	▲ 7,965,796	
収入合計	10,328,444	18,294,240	▲ 7,965,796	

○支出

（単位：円）

項　目	実　績	計　画	差引（A-B）	備　考
人件費	6,908,633	6,868,659	39,974	
賃借料	336,611	335,505	1,106	券売機、自動入金機 利用者データシステム他
光熱水費	2,020,271	2,225,000	▲ 204,729	電気料金、水道料金
需要費	458,846	1,080,000	▲ 621,154	事務用品、消耗品、修繕、通信費他
維持管理費	3,308,328	2,720,630	587,698	設備清掃、植栽、各種保守、警備等
指定事業費1	478,886	1,596,500	▲ 1,117,614	教室、プール／スタジオレッスン
指定事業費2	278,065	1,128,775	▲ 850,710	ボディケア、物販、食事処
その他の経費	0	0	0	
支出合計	13,789,640	15,955,069	▲ 2,165,429	

収支差引額	▲ 3,461,196	2,339,171	▲ 5,800,367	

令和３年１月 つくばウェルネスパーク 単月支出細目表

(税込)

項目		摘要	細目額
人件費	運営業務	総括業務	1,157,549
		受付、プール監視、トレーニングスタッフ等	3,926,394
		設備、清掃等	1,824,690
		小計	6,908,633
賃借料	利用者データシステム	パレックシステム(定期・利用者管理)	33,000
	ＡＥＤ	3台設置	16,170
	券売機	1階受付前2号機	30,580
	自動入金機	綜合警備保障入金機	92,950
	その他	複合機、インボディ、節水装置、ボルダリング等	163,911
		小計	336,611
水光熱費	電気	電気料金	2,020,271
	上下水道	上下水道料金	0
		小計	2,020,271
需用費	事務用品費	事務用機器、事務用品	127,304
	備品消耗品	シャンプー等、申請書	38,005
	通信費	電話、FAX、インターネット等	43,010
	修繕費	各種修繕	0
	広告宣伝費	チラシ	0
	その他	求人等	250,527
		小計	458,846
維持管理費(設備・植栽)		植栽、各種保守、警備等	3,308,328
指定事業1	教室・講座	ヘルスプラザ、セキショウチャレンジスタジアム	162,500
	プール・スタジオ	水泳教室、スタジオプログラム	316,386
		小計	478,886
指定事業2	ボディケア	ほぐし処、マッサージ機	171,150
	物販	水泳・温浴・スポーツ用品、食品	83,056
	食事処	森食品	23,859
		小計	278,065
その他		保険料・行政財産使用料	0
		月支出計	13,789,640

つくばウェルネスパーク

収支状況

令和3年2月

ヘルスプラザ 2月来館者数 7,450名

○収入

（単位：円）

項　目	実績(A)	計画(B)	差引（A-B）	備　考
指定管理料	6,250,000	6,250,000	0	
ヘルスプラザ入館料収入	3,416,310	6,600,000	▲ 3,183,690	
サッカー場利用料金収入	476,600	0	476,600	
スポーツフィールド利用料金収入	0	0	0	
指定事業1の収入	1,458,730	2,595,790	▲ 1,137,060	教室、プール／スタジオレッスン
指定事業2の収入	462,283	1,471,125	▲ 1,008,842	1階レジ、物販、ボディケア、食事処等
行政補填	13,345,452	0	13,345,452	令和2年4・5月臨時休館に伴う補填
収入小計（指定管理料抜）	19,159,375	10,666,915	8,492,460	
収入合計	25,409,375	16,916,915	8,492,460	

○支出

（単位：円）

項　目	実　績	計　画	差引（A-B）	備　考
人件費	5,651,093	6,398,460	▲ 747,367	
賃借料	336,611	335,505	1,106	券売機、自動入金機 利用者データシステム他
光熱水費	6,875,454	6,875,000	454	電気料金、水道料金
需要費	590,695	1,060,000	▲ 469,305	事務用品、消耗品、修繕、通信費他
維持管理費	3,906,604	2,720,630	1,185,974	設備清掃、植栽、各種保守、警備等
指定事業費1	505,350	1,581,500	▲ 1,076,150	教室、プール／スタジオレッスン
指定事業費2	208,740	1,060,840	▲ 852,100	ボディケア、物販、食事処
その他の経費	0	0	0	
支出合計	18,074,547	20,031,935	▲ 1,957,388	

収支差引額	7,334,828	▲ 3,115,020	10,449,848	

令和３年２月 つくばウェルネスパーク 単月支出細目表

(税込)

項目		摘要	細目額
人件費	運営業務	総括業務	1,150,690
		受付、プール監視、トレーニングスタッフ等	3,223,796
		設備、清掃等	1,276,607
		小計	5,651,093
賃借料	利用者データシステム	パレックシステム(定期・利用者管理)	33,000
	ＡＥＤ	3台設置	16,170
	券売機	1階受付前2号機	30,580
	自動入金機	綜合警備保障入金機	92,950
	その他	複合機、インボディ、節水装置、ボルダリング等	163,911
		小計	336,611
水光熱費	電気	電気料金	1,681,771
	上下水道	上下水道料金	5,193,683
		小計	6,875,454
需用費	事務用品費	事務用機器、事務用品	132,316
	備品消耗品	シャンプー等、申請書	54,846
	通信費	電話、FAX、インターネット等	43,010
	修繕費	各種修繕	300,300
	広告宣伝費	チラシ	0
	その他	求人等	60,223
		小計	590,695
維持管理費(設備・植栽)		植栽、各種保守、警備等	3,906,604
指定事業1	教室・講座	ヘルスプラザ、セキショウチャレンジスタジアム	268,407
	プール・スタジオ	水泳教室、スタジオプログラム	236,943
		小計	505,350
指定事業2	ボディケア	ほぐし処、マッサージ機	89,100
	物販	水泳・温浴・スポーツ用品、食品	85,044
	食事処	森食品	34,596
		小計	208,740
その他		保険料・行政財産使用料	0
		月支出計	18,074,547

つくばウェルネスパーク

収支状況

令和3年3月

ヘルスプラザ 3月来館者数 11,277名

○収入

（単位：円）

項　目	実績(A)	計画(B)	差引（A-B）	備　考
指定管理料	6,250,000	6,250,000	0	
ヘルスプラザ入館料収入	5,113,030	7,746,180	▲ 2,633,150	
サッカー場利用料金収入	696,010	0	696,010	
スポーツフィールド利用料金収入	14,630	0	14,630	
指定事業1の収入	1,781,908	2,944,990	▲ 1,163,082	教室、プール／スタジオレッスン
指定事業2の収入	712,546	1,613,950	▲ 901,404	1階レジ、物販、ボディケア、食事処等
収入小計（指定管理料抜）	8,318,124	12,305,120	▲ 3,986,996	
収入合計	14,568,124	18,555,120	▲ 3,986,996	

○支出

（単位：円）

項　目	実　績	計　画	差引（A-B）	備　考
人件費	6,931,124	7,043,595	▲ 112,471	
賃借料	336,611	335,505	1,106	券売機、自動入金機 利用者データシステム他
光熱水費	1,833,516	2,225,000	▲ 391,484	電気料金、水道料金
需要費	1,517,177	1,080,000	437,177	事務用品、消耗品、修繕、通信費他
維持管理費	5,275,589	2,720,630	2,554,959	設備清掃、植栽、各種保守、警備等
指定事業費1	804,293	1,686,500	▲ 882,207	教室、プール／スタジオレッスン
指定事業費2	427,689	1,157,110	▲ 729,421	ボディケア、物販、食事処
その他の経費	0	0	0	
支出合計	17,125,999	16,248,340	877,659	

収支差引額	▲ 2,557,875	2,306,780	▲ 4,864,655	

令和３年３月 つくばウェルネスパーク 単月支出細目表

(税込)

項目		摘要	細目額
人件費	運営業務	総括業務	1,160,980
		受付、プール監視、トレーニングスタッフ等	4,196,602
		設備、清掃等	1,573,542
		小計	6,931,124
賃借料	利用者データシステム	パレックシステム(定期・利用者管理)	33,000
	ＡＥＤ	3台設置	16,170
	券売機	1階受付前2号機	30,580
	自動入金機	綜合警備保障入金機	92,950
	その他	複合機、インボディ、節水装置、ボルダリング等	163,911
		小計	336,611
水光熱費	電気	電気料金	1,833,516
	上下水道	上下水道料金	0
		小計	1,833,516
需用費	事務用品費	事務用機器、事務用品	174,144
	備品消耗品	シャンプー等、申請書	109,854
	通信費	電話、FAX、インターネット等	139,302
	修繕費	各種修繕	857,958
	広告宣伝費	チラシ	0
	その他	求人等	235,919
		小計	1,517,177
維持管理費(設備・植栽)		植栽、各種保守、警備等	5,275,589
指定事業1	教室・講座	ヘルスプラザ、セキショウチャレンジスタジアム	338,803
	プール・スタジオ	水泳教室、スタジオプログラム	465,490
		小計	804,293
指定事業2	ボディケア	ほぐし処、マッサージ機	194,655
	物販	水泳・温浴・スポーツ用品、食品	181,212
	食事処	森食品	51,822
		小計	427,689
その他		保険料・行政財産使用料	0
		月支出計	17,125,999

セキショウ・チャレンジスタジアム 令和 2年度 4月 利用集計表

日付	サッカー場						合計					
	一般利用者		減免申請者		合計		一般利用者		減免申請者		合計	
	件数	人数	件数	人数	件数	人数	件数	人数	件数	人数	件数	人数
1							0	0	0	0	0	0
2	3	35			3	35	3	35	0	0	3	35
3	1	10			1	10	1	10	0	0	1	10
4							0	0	0	0	0	0
5							0	0	0	0	0	0
6							0	0	0	0	0	0
7							0	0	0	0	0	0
8							0	0	0	0	0	0
9							0	0	0	0	0	0
10							0	0	0	0	0	0
11							0	0	0	0	0	0
12							0	0	0	0	0	0
13							0	0	0	0	0	0
14							0	0	0	0	0	0
15							0	0	0	0	0	0
16							0	0	0	0	0	0
17							0	0	0	0	0	0
18							0	0	0	0	0	0
19							0	0	0	0	0	0
20							0	0	0	0	0	0
21							0	0	0	0	0	0
22							0	0	0	0	0	0
23							0	0	0	0	0	0
24							0	0	0	0	0	0
25							0	0	0	0	0	0
26							0	0	0	0	0	0
27							0	0	0	0	0	0
28							0	0	0	0	0	0
29							0	0	0	0	0	0
30							0	0	0	0	0	0
計	4	45	0	0	4	45	4	45	0	0	4	45

セキショウ・チャレンジスタジアム 令和 2年度 5月 利用集計表

日付	サッカー場						合計					
	一般利用者		減免申請者		合計		一般利用者		減免申請者		合計	
	件数	人数	件数	人数	件数	人数	件数	人数	件数	人数	件数	人数
1							0	0	0	0	0	0
2							0	0	0	0	0	0
3							0	0	0	0	0	0
4							0	0	0	0	0	0
5							0	0	0	0	0	0
6							0	0	0	0	0	0
7							0	0	0	0	0	0
8							0	0	0	0	0	0
9							0	0	0	0	0	0
10							0	0	0	0	0	0
11							0	0	0	0	0	0
12							0	0	0	0	0	0
13							0	0	0	0	0	0
14							0	0	0	0	0	0
15							0	0	0	0	0	0
16							0	0	0	0	0	0
17							0	0	0	0	0	0
18							0	0	0	0	0	0
19							0	0	0	0	0	0
20							0	0	0	0	0	0
21							0	0	0	0	0	0
22							0	0	0	0	0	0
23							0	0	0	0	0	0
24							0	0	0	0	0	0
25							0	0	0	0	0	0
26							0	0	0	0	0	0
27							0	0	0	0	0	0
28							0	0	0	0	0	0
29							0	0	0	0	0	0
30							0	0	0	0	0	0
31							0	0	0	0	0	0
計	0	0	0	0	0	0	0	0	0	0	0	0

セキショウ・チャレンジスタジアム 令和 2年度 6月 利用集計表

日付	サッカー場						合計					
	一般利用者		減免申請者		合計		一般利用者		減免申請者		合計	
	件数	人数	件数	人数	件数	人数	件数	人数	件数	人数	件数	人数
1	1	10	2	169	3	179	1	10	2	169	3	179
2	3	80	1	13	4	93	3	80	1	13	4	93
3	4	110	1	11	5	121	4	110	1	11	5	121
4	7	160	1	15	8	175	7	160	1	15	8	175
5	8	150	1	30	9	180	8	150	1	30	9	180
6	4	114			4	114	4	114	0	0	4	114
7	10	198			10	198	10	198	0	0	10	198
8	2	40	3	164	5	204	2	40	3	164	5	204
9	5	94	2	31	7	125	5	94	2	31	7	125
10	4	105	1	12	5	117	4	105	1	12	5	117
11	3	100			3	100	3	100	0	0	3	100
12	5	115	1	15	6	130	5	115	1	15	6	130
13	2	66			2	66	2	66	0	0	2	66
14	3	60	1	30	4	90	3	60	1	30	4	90
15	2	40	3	145	5	185	2	40	3	145	5	185
16	3	70	2	35	5	105	3	70	2	35	5	105
17	3	75	1	8	4	83	3	75	1	8	4	83
18	4	100	1	20	5	120	4	100	1	20	5	120
19	2	45			2	45	2	45	0	0	2	45
20	5	187	1	20	6	207	5	187	1	20	6	207
21	3	40			3	40	3	40	0	0	3	40
22	1	10	2	58	3	68	1	10	2	58	3	68
23	3	70	2	27	5	97	3	70	2	27	5	97
24	2	65	1	13	3	78	2	65	1	13	3	78
25	4	95	2	45	6	140	4	95	2	45	6	140
26	4	84	2	45	6	129	4	84	2	45	6	129
27	7	144			7	144	7	144	0	0	7	144
28	3	90	2	65	5	155	3	90	2	65	5	155
29	4	100	3	153	7	253	4	100	3	153	7	253
30	3	90	1	12	4	102	3	90	1	12	4	102
計	114	2,707	37	1,136	151	3,843	114	2,707	37	1,136	151	3,843

セキショウ・チャレンジスタジアム 令和 2年度 7月 利用集計表

日付	サッカー場						合計					
	一般利用者		減免申請者		合計		一般利用者		減免申請者		合計	
	件数	人数	件数	人数	件数	人数	件数	人数	件数	人数	件数	人数
1	3	105	1	13	4	118	3	105	1	13	4	118
2	5	110	1	19	6	129	5	110	1	19	6	129
3	2	75	1	30	3	105	2	75	1	30	3	105
4	2	50	2	180	4	230	2	50	2	180	4	230
5	6	139	1	30	7	169	6	139	1	30	7	169
6	1	45	2	144	3	189	1	45	2	144	3	189
7	3	65	2	21	5	86	3	65	2	21	5	86
8	3	90	1	13	4	103	3	90	1	13	4	103
9	3	61	1	14	4	75	3	61	1	14	4	75
10	4	85	2	45	6	130	4	85	2	45	6	130
11	2	70			2	70	2	70	0	0	2	70
12	7	201	1	40	8	241	7	201	1	40	8	241
13	1	45	2	138	3	183	1	45	2	138	3	183
14	3	65	3	38	6	103	3	65	3	38	6	103
15	4	97	1	13	5	110	4	97	1	13	5	110
16	3	65	1	16	4	81	3	65	1	16	4	81
17	3	65	1	30	4	95	3	65	1	30	4	95
18	2	126	2	190	4	316	2	126	2	190	4	316
19	1	12	2	70	3	82	1	12	2	70	3	82
20	2	55	2	146	4	201	2	55	2	146	4	201
21	3	65	1	9	4	74	3	65	1	9	4	74
22	4	95	1	11	5	106	4	95	1	11	5	106
23	3	30	2	134	5	164	3	30	2	134	5	164
24	1	15	2	160	3	175	1	15	2	160	3	175
25			1	30	1	30	0	0	1	30	1	30
26	4	133	1	30	5	163	4	133	1	30	5	163
27	1	45	3	176	4	221	1	45	3	176	4	221
28	1	45	1	5	2	50	1	45	1	5	2	50
29	6	119	1	13	7	132	6	119	1	13	7	132
30	4	76	1	13	5	89	4	76	1	13	5	89
31	3	56	1	30	4	86	3	56	1	30	4	86
計	90	2,305	44	1,801	134	4,106	90	2,305	44	1,801	134	4,106

セキショウ・チャレンジスタジアム 令和 2年度 8月 利用集計表

日付	サッカー場						合計					
	一般利用者		減免申請者		合計		一般利用者		減免申請者		合計	
	件数	人数	件数	人数	件数	人数	件数	人数	件数	人数	件数	人数
1	6	95	2	67	8	162	6	95	2	67	8	162
2	6	120			6	120	6	120	0	0	6	120
3	2	55	2	168	4	223	2	55	2	168	4	223
4	4	75	2	39	6	114	4	75	2	39	6	114
5	6	119	1	10	7	129	6	119	1	10	7	129
6	4	75	1	15	5	90	4	75	1	15	5	90
7	6	98	1	30	7	128	6	98	1	30	7	128
8	4	67			4	67	4	67	0	0	4	67
9	3	34	1	40	4	74	3	34	1	40	4	74
10	2	25	1	30	3	55	2	25	1	30	3	55
11	3	25			3	25	3	25	0	0	3	25
12	2	45			2	45	2	45	0	0	2	45
13	4	47			4	47	4	47	0	0	4	47
14			1	30	1	30	0	0	1	30	1	30
15	3	140	1	30	4	170	3	140	1	30	4	170
16	4	68	2	70	6	138	4	68	2	70	6	138
17	4	50	2	152	6	202	4	50	2	152	6	202
18	5	48	2	39	7	87	5	48	2	39	7	87
19	5	71	1	13	6	84	5	71	1	13	6	84
20	4	32	2	27	6	59	4	32	2	27	6	59
21	7	71	1	30	8	101	7	71	1	30	8	101
22			1	150	1	150	0	0	1	150	1	150
23	1	14	2	80	3	94	1	14	2	80	3	94
24	1	20	2	151	3	171	1	20	2	151	3	171
25	1	10	2	39	3	49	1	10	2	39	3	49
26	3	46	1	14	4	60	3	46	1	14	4	60
27	4	55	1	14	5	69	4	55	1	14	5	69
28	2	27	2	45	4	72	2	27	2	45	4	72
29	1	52	1	30	2	82	1	52	1	30	2	82
30	4	158			4	158	4	158	0	0	4	158
31	2	22	2	154	4	176	2	22	2	154	4	176
計	103	1,764	37	1,467	140	3,231	103	1,764	37	1,467	140	3,231

セキショウ・チャレンジスタジアム 令和 2年度 9月 利用集計表

日付	サッカー場						合計					
	一般利用者		減免申請者		合計		一般利用者		減免申請者		合計	
	件数	人数	件数	人数	件数	人数	件数	人数	件数	人数	件数	人数
1	6	62	1	10	7	72	6	62	1	10	7	72
2	2	48	1	10	3	58	2	48	1	10	3	58
3	5	63	1	15	6	78	5	63	1	15	6	78
4	3	25	1	30	4	55	3	25	1	30	4	55
5	1	180	1	150	2	330	1	180	1	150	2	330
6	4	175			4	175	4	175	0	0	4	175
7	2	28	3	165	5	193	2	28	3	165	5	193
8	1	10	1	10	2	20	1	10	1	10	2	20
9	4	75	1	10	5	85	4	75	1	10	5	85
10			1	13	1	13	0	0	1	13	1	13
11	2	22	1	30	3	52	2	22	1	30	3	52
12	2	188			2	188	2	188	0	0	2	188
13	3	54	1	150	4	204	3	54	1	150	4	204
14	3	70	2	185	5	255	3	70	2	185	5	255
15	5	38	1	8	6	46	5	38	1	8	6	46
16	1	16	2	81	3	97	1	16	2	81	3	97
17	5	50	1	18	6	68	5	50	1	18	6	68
18	3	35	2	46	5	81	3	35	2	46	5	81
19	1	150			1	150	1	150	0	0	1	150
20	1	21			1	21	1	21	0	0	1	21
21	4	47	1	17	5	64	4	47	1	17	5	64
22	2	150	1	7	3	157	2	150	1	7	3	157
23	2	45			2	45	2	45	0	0	2	45
24	1	15	1	14	2	29	1	15	1	14	2	29
25	2	20			2	20	2	20	0	0	2	20
26	3	52	1	70	4	122	3	52	1	70	4	122
27	7	127			7	127	7	127	0	0	7	127
28	2	40	2	153	4	193	2	40	2	153	4	193
29	3	26	2	40	5	66	3	26	2	40	5	66
30	3	56	1	9	4	65	3	56	1	9	4	65
計	83	1,888	30	1,241	113	3,129	83	1,888	30	1,241	113	3,129

セキショウ・チャレンジスタジアム 令和 2年度 10月 利用集計表

日付	サッカー場						合計					
	一般利用者		減免申請者		合計		一般利用者		減免申請者		合計	
	件数	人数	件数	人数	件数	人数	件数	人数	件数	人数	件数	人数
1	5	67	2	157	7	224	5	67	2	157	7	224
2	1	10	2	230	3	240	1	10	2	230	3	240
3	5	177			5	177	5	177	0	0	5	177
4	2	160			2	160	2	160	0	0	2	160
5	1	22	2	158	3	180	1	22	2	158	3	180
6	1	10	1	8	2	18	1	10	1	8	2	18
7	3	61			3	61	3	61	0	0	3	61
8	2	32	1	200	3	232	2	32	1	200	3	232
9	1	40	1	120	2	160	1	40	1	120	2	160
10							0	0	0	0	0	0
11	2	284	1	40	3	324	2	284	1	40	3	324
12	3	42	2	170	5	212	3	42	2	170	5	212
13	2	20	1	7	3	27	2	20	1	7	3	27
14	5	86	1	9	6	95	5	86	1	9	6	95
15	3	47	1	13	4	60	3	47	1	13	4	60
16	2	22	1	30	3	52	2	22	1	30	3	52
17	1	50			1	50	1	50	0	0	1	50
18	2	100	1	200	3	300	2	100	1	200	3	300
19			1	100	1	100	0	0	1	100	1	100
20	3	30	2	37	5	67	3	30	2	37	5	67
21	4	75	1	9	5	84	4	75	1	9	5	84
22	6	59	1	15	7	74	6	59	1	15	7	74
23	2	22	2	45	4	67	2	22	2	45	4	67
24	2	43	1	160	3	203	2	43	1	160	3	203
25	2	228			2	228	2	228	0	0	2	228
26			3	170	3	170	0	0	3	170	3	170
27	4	225	1	7	5	232	4	225	1	7	5	232
28	3	61	2	166	5	227	3	61	2	166	5	227
29	5	69	1	12	6	81	5	69	1	12	6	81
30	1	8	1	30	2	38	1	8	1	30	2	38
31	2	144			2	144	2	144	0	0	2	144
計	75	2,194	33	2,093	108	4,287	75	2,194	33	2,093	108	4,287

セキショウ・チャレンジスタジアム 令和 2年度 11月 利用集計表

日付	サッカー場						合計					
	一般利用者		減免申請者		合計		一般利用者		減免申請者		合計	
	件数	人数	件数	人数	件数	人数	件数	人数	件数	人数	件数	人数
1	2	150			2	150	2	150	0	0	2	150
2	1	10	2	113	3	123	1	10	2	113	3	123
3	2	188	2	46	4	234	2	188	2	46	4	234
4	4	61	1	6	5	67	4	61	1	6	5	67
5	4	64	1	14	5	78	4	64	1	14	5	78
6	3	35	1	30	4	65	3	35	1	30	4	65
7	4	60	1	30	5	90	4	60	1	30	5	90
8	3	258			3	258	3	258	0	0	3	258
9	3	26	3	171	6	197	3	26	3	171	6	197
10	2	20	2	49	4	69	2	20	2	49	4	69
11	2	58	1	10	3	68	2	58	1	10	3	68
12	5	77	1	15	6	92	5	77	1	15	6	92
13	4	132	1	30	5	162	4	132	1	30	5	162
14	4	210	1	30	5	240	4	210	1	30	5	240
15	4	107	1	30	5	137	4	107	1	30	5	137
16	2	20	3	151	5	171	2	20	3	151	5	171
17	2	18	1	7	3	25	2	18	1	7	3	25
18	5	64	1	9	6	73	5	64	1	9	6	73
19	4	67	1	10	5	77	4	67	1	10	5	77
20	3	350	1	30	4	380	3	350	1	30	4	380
21	6	110			6	110	6	110	0	0	6	110
22	2	130			2	130	2	130	0	0	2	130
23	2	55			2	55	2	55	0	0	2	55
24			1	8	1	8	0	0	1	8	1	8
25	3	82	1	8	4	90	3	82	1	8	4	90
26	7	172	1	16	8	188	7	172	1	16	8	188
27	3	136	2	45	5	181	3	136	2	45	5	181
28	2	27			2	27	2	27	0	0	2	27
29	1	10			1	10	1	10	0	0	1	10
30	1	10	3	147	4	157	1	10	3	147	4	157
計	90	2,707	33	1,005	123	3,712	90	2,707	33	1,005	123	3,712

セキショウ・チャレンジスタジアム 令和 2年度 12月 利用集計表

日付	サッカー場						合計					
	一般利用者		減免申請者		合計		一般利用者		減免申請者		合計	
	件数	人数	件数	人数	件数	人数	件数	人数	件数	人数	件数	人数
1	2	20	2	253	4	273	2	20	2	253	4	273
2			1	6	1	6	0	0	1	6	1	6
3	3	43	1	13	4	56	3	43	1	13	4	56
4			1	192	1	192	0	0	1	192	1	192
5	2	42			2	42	2	42	0	0	2	42
6	1	18			1	18	1	18	0	0	1	18
7	1	10	3	153	4	163	1	10	3	153	4	163
8	2	13	1	8	3	21	2	13	1	8	3	21
9	4	61	1	8	5	69	4	61	1	8	5	69
10	2	32	1	12	3	44	2	32	1	12	3	44
11	1	15	1	200	2	215	1	15	1	200	2	215
12	6	100			6	100	6	100	0	0	6	100
13	3	36			3	36	3	36	0	0	3	36
14	2	20	3	148	5	168	2	20	3	148	5	168
15			2	39	2	39	0	0	2	39	2	39
16	4	45	1	11	5	56	4	45	1	11	5	56
17	2	20	1	14	3	34	2	20	1	14	3	34
18			1	30	1	30	0	0	1	30	1	30
19	6	118	1	20	7	138	6	118	1	20	7	138
20	5	82	1	40	6	122	5	82	1	40	6	122
21	3	70	3	144	6	214	3	70	3	144	6	214
22	1	27	1	9	2	36	1	27	1	9	2	36
23	5	135	1	8	6	143	5	135	1	8	6	143
24			1	12	1	12	0	0	1	12	1	12
25	1	11	1	30	2	41	1	11	1	30	2	41
26	1	50	1	30	2	80	1	50	1	30	2	80
27	2	126			2	126	2	126	0	0	2	126
28	2	20			2	20	2	20	0	0	2	20
29	5	94	1	40	6	134	5	94	1	40	6	134
30	4	110	1	60	5	170	4	110	1	60	5	170
31							0	0	0	0	0	0
計	70	1,318	32	1,480	102	2,798	70	1,318	32	1,480	102	2,798

セキショウ・チャレンジスタジアム 令和 2年度 1月 利用集計表

日付	サッカー場						合計					
	一般利用者		減免申請者		合計		一般利用者		減免申請者		合計	
	件数	人数	件数	人数	件数	人数	件数	人数	件数	人数	件数	人数
1							0	0	0	0	0	0
2	1	24	1	40	2	64	1	24	1	40	2	64
3	2	35	1	40	3	75	2	35	1	40	3	75
4	4	84			4	84	4	84	0	0	4	84
5	4	160	1	6	5	166	4	160	1	6	5	166
6	3	119			3	119	3	119	0	0	3	119
7			1	14	1	14	0	0	1	14	1	14
8	1	12	1	30	2	42	1	12	1	30	2	42
9	1	120			1	120	1	120	0	0	1	120
10	2	145			2	145	2	145	0	0	2	145
11	1	120			1	120	1	120	0	0	1	120
12	1	10			1	10	1	10	0	0	1	10
13	2	18			2	18	2	18	0	0	2	18
14	2	25			2	25	2	25	0	0	2	25
15			1	30	1	30	0	0	1	30	1	30
16	3	180			3	180	3	180	0	0	3	180
17	3	71	1	40	4	111	3	71	1	40	4	111
18	2	40			2	40	2	40	0	0	2	40
19	1	10			1	10	1	10	0	0	1	10
20	3	46			3	46	3	46	0	0	3	46
21							0	0	0	0	0	0
22	1	40			1	40	1	40	0	0	1	40
23	4	51			4	51	4	51	0	0	4	51
24	1	50			1	50	1	50	0	0	1	50
25	1	40			1	40	1	40	0	0	1	40
26							0	0	0	0	0	0
27	1	40			1	40	1	40	0	0	1	40
28							0	0	0	0	0	0
29	1	40			1	40	1	40	0	0	1	40
30	4	85			4	85	4	85	0	0	4	85
31	5	89			5	89	5	89	0	0	5	89
計	54	1,654	7	200	61	1,854	54	1,654	7	200	61	1,854

セキショウ・チャレンジスタジアム 令和 2年度 2月 利用集計表

日付	サッカー場						合計					
	一般利用者		減免申請者		合計		一般利用者		減免申請者		合計	
	件数	人数	件数	人数	件数	人数	件数	人数	件数	人数	件数	人数
1	2	50			2	50	2	50	0	0	2	50
2							0	0	0	0	0	0
3	1	40			1	40	1	40	0	0	1	40
4	1	15			1	15	1	15	0	0	1	15
5	3	92			3	92	3	92	0	0	3	92
6	4	110			4	110	4	110	0	0	4	110
7	4	120			4	120	4	120	0	0	4	120
8	2	20	3	138	5	158	2	20	3	138	5	158
9	1	18	1	7	2	25	1	18	1	7	2	25
10	2	48	1	6	3	54	2	48	1	6	3	54
11	5	115	1	12	6	127	5	115	1	12	6	127
12	1	16	1	30	2	46	1	16	1	30	2	46
13	3	45	1	30	4	75	3	45	1	30	4	75
14	5	118	1	30	6	148	5	118	1	30	6	148
15							0	0	0	0	0	0
16	1	10	1	6	2	16	1	10	1	6	2	16
17	1	30	1	6	2	36	1	30	1	6	2	36
18	4	45	2	42	6	87	4	45	2	42	6	87
19	2	14	1	30	3	44	2	14	1	30	3	44
20	5	158	1	30	6	188	5	158	1	30	6	188
21	2	48			2	48	2	48	0	0	2	48
22	3	36	2	133	5	169	3	36	2	133	5	169
23	2	67	2	36	4	103	2	67	2	36	4	103
24	3	55	1	8	4	63	3	55	1	8	4	63
25	4	102	1	16	5	118	4	102	1	16	5	118
26	3	98	2	46	5	144	3	98	2	46	5	144
27	2	70	1	30	3	100	2	70	1	30	3	100
28	2	264			2	264	2	264	0	0	2	264
計	68	1,804	24	636	92	2,440	68	1,804	24	636	92	2,440

セキショウ・チャレンジスタジアム 令和 2年度 3月 利用集計表

日付	サッカー場						合計					
	一般利用者		減免申請者		合計		一般利用者		減免申請者		合計	
	件数	人数	件数	人数	件数	人数	件数	人数	件数	人数	件数	人数
1	3	40	2	125	5	165	3	40	2	125	5	165
2	2	22			2	22	2	22	0	0	2	22
3	5	85	1	8	6	93	5	85	1	8	6	93
4	1	12	1	15	2	27	1	12	1	15	2	27
5	3	37	2	45	5	82	3	37	2	45	5	82
6	3	90	1	30	4	120	3	90	1	30	4	120
7	1	200			1	200	1	200	0	0	1	200
8	1	10	2	148	3	158	1	10	2	148	3	158
9	2	45	1	8	3	53	2	45	1	8	3	53
10	2	42	1	8	3	50	2	42	1	8	3	50
11	3	50	2	35	5	85	3	50	2	35	5	85
12	3	61	2	45	5	106	3	61	2	45	5	106
13	1	40	1	30	2	70	1	40	1	30	2	70
14	3	188			3	188	3	188	0	0	3	188
15	2	24	2	132	4	156	2	24	2	132	4	156
16	3	52	3	43	6	95	3	52	3	43	6	95
17	3	60	1	8	4	68	3	60	1	8	4	68
18	3	35	2	42	5	77	3	35	2	42	5	77
19	3	33	2	45	5	78	3	33	2	45	5	78
20	5	133			5	133	5	133	0	0	5	133
21	3	110			3	110	3	110	0	0	3	110
22	1	15	2	117	3	132	1	15	2	117	3	132
23	5	111	1	7	6	118	5	111	1	7	6	118
24	2	36	2	108	4	144	2	36	2	108	4	144
25	4	58	1	13	5	71	4	58	1	13	5	71
26	2	57	1	30	3	87	2	57	1	30	3	87
27	7	187			7	187	7	187	0	0	7	187
28	5	230			5	230	5	230	0	0	5	230
29	3	22	1	12	4	34	3	22	1	12	4	34
30	4	95			4	95	4	95	0	0	4	95
31	3	69	1	9	4	78	3	69	1	9	4	78
計	91	2,249	35	1,063	126	3,312	91	2,249	35	1,063	126	3,312

つくばウェルネスパークスポーツフィールド 令和 2年度 4月 利用集計表

日付	多目的広場						合計					
	一般利用者		減免申請者		合計		一般利用者		減免申請者		合計	
	件数	人数	件数	人数	件数	人数	件数	人数	件数	人数	件数	人数
1							0	0	0	0	0	0
2							0	0	0	0	0	0
3							0	0	0	0	0	0
4							0	0	0	0	0	0
5							0	0	0	0	0	0
6							0	0	0	0	0	0
7							0	0	0	0	0	0
8							0	0	0	0	0	0
9							0	0	0	0	0	0
10							0	0	0	0	0	0
11							0	0	0	0	0	0
12							0	0	0	0	0	0
13							0	0	0	0	0	0
14							0	0	0	0	0	0
15							0	0	0	0	0	0
16							0	0	0	0	0	0
17							0	0	0	0	0	0
18							0	0	0	0	0	0
19							0	0	0	0	0	0
20							0	0	0	0	0	0
21							0	0	0	0	0	0
22							0	0	0	0	0	0
23							0	0	0	0	0	0
24							0	0	0	0	0	0
25							0	0	0	0	0	0
26							0	0	0	0	0	0
27							0	0	0	0	0	0
28							0	0	0	0	0	0
29							0	0	0	0	0	0
30							0	0	0	0	0	0
計	0	0	0	0	0	0	0	0	0	0	0	0

つくばウェルネスパークスポーツフィールド 令和 2年度 5月 利用集計表

日付	多目的広場						合計					
	一般利用者		減免申請者		合計		一般利用者		減免申請者		合計	
	件数	人数	件数	人数	件数	人数	件数	人数	件数	人数	件数	人数
1							0	0	0	0	0	0
2							0	0	0	0	0	0
3							0	0	0	0	0	0
4							0	0	0	0	0	0
5							0	0	0	0	0	0
6							0	0	0	0	0	0
7							0	0	0	0	0	0
8							0	0	0	0	0	0
9							0	0	0	0	0	0
10							0	0	0	0	0	0
11							0	0	0	0	0	0
12							0	0	0	0	0	0
13							0	0	0	0	0	0
14							0	0	0	0	0	0
15							0	0	0	0	0	0
16							0	0	0	0	0	0
17							0	0	0	0	0	0
18							0	0	0	0	0	0
19							0	0	0	0	0	0
20							0	0	0	0	0	0
21							0	0	0	0	0	0
22							0	0	0	0	0	0
23							0	0	0	0	0	0
24							0	0	0	0	0	0
25							0	0	0	0	0	0
26							0	0	0	0	0	0
27							0	0	0	0	0	0
28							0	0	0	0	0	0
29							0	0	0	0	0	0
30							0	0	0	0	0	0
31							0	0	0	0	0	0
計	0	0	0	0	0	0	0	0	0	0	0	0

つくばウェルネスパークスポーツフィールド 令和 2年度 6月 利用集計表

日付	多目的広場						合計					
	一般利用者		減免申請者		合計		一般利用者		減免申請者		合計	
	件数	人数	件数	人数	件数	人数	件数	人数	件数	人数	件数	人数
1							0	0	0	0	0	0
2							0	0	0	0	0	0
3							0	0	0	0	0	0
4							0	0	0	0	0	0
5							0	0	0	0	0	0
6			3	110	3	110	0	0	3	110	3	110
7	1	50	1	30	2	80	1	50	1	30	2	80
8							0	0	0	0	0	0
9							0	0	0	0	0	0
10							0	0	0	0	0	0
11							0	0	0	0	0	0
12							0	0	0	0	0	0
13							0	0	0	0	0	0
14							0	0	0	0	0	0
15							0	0	0	0	0	0
16							0	0	0	0	0	0
17							0	0	0	0	0	0
18							0	0	0	0	0	0
19							0	0	0	0	0	0
20							0	0	0	0	0	0
21	1	50	1	30	2	80	1	50	1	30	2	80
22							0	0	0	0	0	0
23							0	0	0	0	0	0
24							0	0	0	0	0	0
25							0	0	0	0	0	0
26							0	0	0	0	0	0
27	1	22	1	20	2	42	1	22	1	20	2	42
28							0	0	0	0	0	0
29							0	0	0	0	0	0
30							0	0	0	0	0	0
計	3	122	6	190	9	312	3	122	6	190	9	312

つくばウェルネスパークスポーツフィールド 令和 2年度 7月 利用集計表

日付	多目的広場						合計					
	一般利用者		減免申請者		合計		一般利用者		減免申請者		合計	
	件数	人数	件数	人数	件数	人数	件数	人数	件数	人数	件数	人数
1							0	0	0	0	0	0
2							0	0	0	0	0	0
3							0	0	0	0	0	0
4							0	0	0	0	0	0
5							0	0	0	0	0	0
6							0	0	0	0	0	0
7							0	0	0	0	0	0
8							0	0	0	0	0	0
9							0	0	0	0	0	0
10							0	0	0	0	0	0
11							0	0	0	0	0	0
12							0	0	0	0	0	0
13							0	0	0	0	0	0
14							0	0	0	0	0	0
15							0	0	0	0	0	0
16							0	0	0	0	0	0
17							0	0	0	0	0	0
18							0	0	0	0	0	0
19							0	0	0	0	0	0
20							0	0	0	0	0	0
21							0	0	0	0	0	0
22							0	0	0	0	0	0
23							0	0	0	0	0	0
24			1	40	1	40	0	0	1	40	1	40
25							0	0	0	0	0	0
26							0	0	0	0	0	0
27							0	0	0	0	0	0
28							0	0	0	0	0	0
29							0	0	0	0	0	0
30							0	0	0	0	0	0
31							0	0	0	0	0	0
計	0	0	1	40	1	40	0	0	1	40	1	40

つくばウェルネスパークスポーツフィールド 令和 2年度 8月 利用集計表

日付	多目的広場						合計					
	一般利用者		減免申請者		合計		一般利用者		減免申請者		合計	
	件数	人数	件数	人数	件数	人数	件数	人数	件数	人数	件数	人数
1							0	0	0	0	0	0
2	1	20	1	40	2	60	1	20	1	40	2	60
3							0	0	0	0	0	0
4							0	0	0	0	0	0
5							0	0	0	0	0	0
6							0	0	0	0	0	0
7							0	0	0	0	0	0
8	2	30	1	40	3	70	2	30	1	40	3	70
9	1	20			1	20	1	20	0	0	1	20
10							0	0	0	0	0	0
11							0	0	0	0	0	0
12							0	0	0	0	0	0
13							0	0	0	0	0	0
14							0	0	0	0	0	0
15	1	10			1	10	1	10	0	0	1	10
16	2	30			2	30	2	30	0	0	2	30
17							0	0	0	0	0	0
18							0	0	0	0	0	0
19							0	0	0	0	0	0
20							0	0	0	0	0	0
21							0	0	0	0	0	0
22			1	40	1	40	0	0	1	40	1	40
23							0	0	0	0	0	0
24							0	0	0	0	0	0
25							0	0	0	0	0	0
26							0	0	0	0	0	0
27							0	0	0	0	0	0
28							0	0	0	0	0	0
29	2	70			2	70	2	70	0	0	2	70
30			1	30	1	30	0	0	1	30	1	30
31							0	0	0	0	0	0
計	9	180	4	150	13	330	9	180	4	150	13	330

つくばウェルネスパークスポーツフィールド 令和 2年度 9月 利用集計表

日付	多目的広場						合計					
	一般利用者		減免申請者		合計		一般利用者		減免申請者		合計	
	件数	人数	件数	人数	件数	人数	件数	人数	件数	人数	件数	人数
1							0	0	0	0	0	0
2							0	0	0	0	0	0
3							0	0	0	0	0	0
4							0	0	0	0	0	0
5	1	40	2	60	3	100	1	40	2	60	3	100
6	1	40	1	30	2	70	1	40	1	30	2	70
7							0	0	0	0	0	0
8							0	0	0	0	0	0
9							0	0	0	0	0	0
10							0	0	0	0	0	0
11							0	0	0	0	0	0
12							0	0	0	0	0	0
13			1	30	1	30	0	0	1	30	1	30
14							0	0	0	0	0	0
15							0	0	0	0	0	0
16							0	0	0	0	0	0
17							0	0	0	0	0	0
18			1	20	1	20	0	0	1	20	1	20
19			1	30	1	30	0	0	1	30	1	30
20							0	0	0	0	0	0
21			1	350	1	350	0	0	1	350	1	350
22							0	0	0	0	0	0
23							0	0	0	0	0	0
24							0	0	0	0	0	0
25							0	0	0	0	0	0
26							0	0	0	0	0	0
27							0	0	0	0	0	0
28							0	0	0	0	0	0
29							0	0	0	0	0	0
30							0	0	0	0	0	0
計	2	80	7	520	9	600	2	80	7	520	9	600

つくばウェルネスパークスポーツフィールド 令和 2年度 10月 利用集計表

日付	多目的広場						合計					
	一般利用者		減免申請者		合計		一般利用者		減免申請者		合計	
	件数	人数	件数	人数	件数	人数	件数	人数	件数	人数	件数	人数
1							0	0	0	0	0	0
2							0	0	0	0	0	0
3	1	40	1	40	2	80	1	40	1	40	2	80
4			1	40	1	40	0	0	1	40	1	40
5							0	0	0	0	0	0
6							0	0	0	0	0	0
7							0	0	0	0	0	0
8							0	0	0	0	0	0
9							0	0	0	0	0	0
10							0	0	0	0	0	0
11							0	0	0	0	0	0
12							0	0	0	0	0	0
13							0	0	0	0	0	0
14							0	0	0	0	0	0
15							0	0	0	0	0	0
16			1	20	1	20	0	0	1	20	1	20
17							0	0	0	0	0	0
18							0	0	0	0	0	0
19							0	0	0	0	0	0
20							0	0	0	0	0	0
21							0	0	0	0	0	0
22							0	0	0	0	0	0
23							0	0	0	0	0	0
24							0	0	0	0	0	0
25							0	0	0	0	0	0
26							0	0	0	0	0	0
27							0	0	0	0	0	0
28							0	0	0	0	0	0
29							0	0	0	0	0	0
30							0	0	0	0	0	0
31	1	15			1	15	1	15	0	0	1	15
計	2	55	3	100	5	155	2	55	3	100	5	155

つくばウェルネスパークスポーツフィールド 令和 2年度 11月 利用集計表

日付	多目的広場						合計					
	一般利用者		減免申請者		合計		一般利用者		減免申請者		合計	
	件数	人数	件数	人数	件数	人数	件数	人数	件数	人数	件数	人数
1			1	350	1	350	0	0	1	350	1	350
2							0	0	0	0	0	0
3							0	0	0	0	0	0
4							0	0	0	0	0	0
5							0	0	0	0	0	0
6							0	0	0	0	0	0
7			3	150	3	150	0	0	3	150	3	150
8			1	30	1	30	0	0	1	30	1	30
9							0	0	0	0	0	0
10							0	0	0	0	0	0
11							0	0	0	0	0	0
12							0	0	0	0	0	0
13							0	0	0	0	0	0
14	1	30			1	30	1	30	0	0	1	30
15							0	0	0	0	0	0
16							0	0	0	0	0	0
17							0	0	0	0	0	0
18							0	0	0	0	0	0
19							0	0	0	0	0	0
20							0	0	0	0	0	0
21			2	70	2	70	0	0	2	70	2	70
22	2	140			2	140	2	140	0	0	2	140
23							0	0	0	0	0	0
24							0	0	0	0	0	0
25							0	0	0	0	0	0
26							0	0	0	0	0	0
27							0	0	0	0	0	0
28							0	0	0	0	0	0
29	1	30			1	30	1	30	0	0	1	30
30							0	0	0	0	0	0
計	4	200	7	600	11	800	4	200	7	600	11	800

つくばウェルネスパークスポーツフィールド 令和 2年度 3月 利用集計表

日付	多目的広場						合計					
	一般利用者		減免申請者		合計		一般利用者		減免申請者		合計	
	件数	人数	件数	人数	件数	人数	件数	人数	件数	人数	件数	人数
1							0	0	0	0	0	0
2							0	0	0	0	0	0
3							0	0	0	0	0	0
4							0	0	0	0	0	0
5							0	0	0	0	0	0
6			1	350	1	350	0	0	1	350	1	350
7			1	350	1	350	0	0	1	350	1	350
8							0	0	0	0	0	0
9							0	0	0	0	0	0
10							0	0	0	0	0	0
11							0	0	0	0	0	0
12							0	0	0	0	0	0
13							0	0	0	0	0	0
14							0	0	0	0	0	0
15							0	0	0	0	0	0
16							0	0	0	0	0	0
17							0	0	0	0	0	0
18							0	0	0	0	0	0
19			1	20	1	20	0	0	1	20	1	20
20							0	0	0	0	0	0
21							0	0	0	0	0	0
22							0	0	0	0	0	0
23							0	0	0	0	0	0
24							0	0	0	0	0	0
25							0	0	0	0	0	0
26							0	0	0	0	0	0
27	1	100	1	30	2	130	1	100	1	30	2	130
28			2	56	2	56	0	0	2	56	2	56
29							0	0	0	0	0	0
30							0	0	0	0	0	0
31							0	0	0	0	0	0
計	1	100	6	806	7	906	1	100	6	806	7	906

サッカー場 令和 2年 4月利用状況

セキショウチャレンジスタジアム

		利用件数	使用料	照明代	減免件数	減免利用人数	減免額	入金額
1	水	0	0	0	0	0	0	0
2	木	3	7,300	7,300	0	0	0	14,600
3	金	1	2,080	0	0	0		2,080
4	土							0
5	日							0
6	月							0
7	火							0
8	水							0
9	木							0
10	金							0
11	土							0
12	日							0
13	月							0
14	火							0
15	水							0
16	木							0
17	金							0
18	土							0
19	日							0
20	月							0
21	火							0
22	水							0
23	木							0
24	金							0
25	土							0
26	日							0
27	月							0
28	火							0
29	水							0
30	木							0
								0
合計		4	9,380	7,300	0	0	0	16,680
うち自主事業件数、人数					※コロナウイルス感染拡大防止のため各自主事業サッカースクールも中止			

コロナウイルス感染拡大防止のため、全施設臨時休館
（5/31まで）

スポーツフィールド

		利用件数	使用料	減免件数	減免利用人数	減免額	入金額
1	水						0
2	木						0
3	金						0
4	土						0
5	日						0
6	月						0
7	火						0
8	水						0
9	木						0
10	金						0
11	土						0
12	日						0
13	月						0
14	火						0
15	水						0
16	木						0
17	金						0
18	土						0
19	日						0
20	月						0
21	火						0
22	水						0
23	木						0
24	金						0
25	土						0
26	日						0
27	月						0
28	火						0
29	水						0
30	木						0
							0
合計		0	0	0	0	0	0

サッカー場 令和 2年 5月利用状況

セキショウチャレンジスタジアム

		利用件数	使用料	照明代	減免件数	減免利用人数	減免額	入金額
1	金							0
2	土							0
3	日							0
4	月							0
5	火							0
6	水							0
7	木							0
8	金							0
9	土							0
10	日							0
11	月							0
12	火							0
13	水							0
14	木							
15	金							
16	土							
17	日							0
18	月							0
19	火							0
20	水							0
21	木							0
22	金							0
23	土							0
24	日							0
25	月							0
26	火							0
27	水							0
28	木							0
29	金							0
30	土							0
31	日							0
合計		0	0	0	0	0	0	0

うち自主事業件数、人数

※コロナウイルス感染拡大防止のため各自主事業サッカースクールも中止

スポーツフィールド

		利用件数	使用料	減免件数	減免利用人数	減免額	入金額
1	金						0
2	土						0
3	日						0
4	月						0
5	火						0
6	水						0
7	木						0
8	金						0
9	土						0
10	日						0
11	月						0
12	火						0
13	水						0
14	木						0
15	金						0
16	土						0
17	日						0
18	月						0
19	火						0
20	水						0
21	木						0
22	金						0
23	土						0
24	日						0
25	月						0
26	火						0
27	水						0
28	木						0
29	金						0
30	土						0
31	日						0
合計		0	0	0	0	0	0

コロナウイルス感染拡大防止のため、
全施設臨時休館

サッカー場 令和 2年 6月利用状況

セキショウチャレンジスタジアム

0		利用件数	使用料	照明代	減免件数	減免利用人数	減免額	入金額
1	月	3	1,040	1,040	2	169	0	2,080
2	火	4	23,020	6,280	1	13	0	29,300
3	水	5	26,160	7,320	1	11	0	33,480
4	木	8	29,270	10,430	1	15	0	39,700
5	金	9	35,520	10,410	1	30	4,180	41,750
6	土	4	28,260	9,420	0	0	0	37,680
7	日	10	30,260	2,080	0	0	0	32,340
8	月	5	14,640	0	3	164	0	14,640
9	火	7	29,280	8,360	2	31	4,180	33,460
10	水	5	26,160	7,320	1	12	0	33,480
11	木	3	21,980	3,140	0	0	0	25,120
12	金	6	26,140	2,080	1	15	4,180	24,040
13	土	2	21,980	9,420	0	0	0	31,400
14	日	4	26,150	1,040	1	30	6,280	20,910
15	月	5	13,600	1,040	3	145	0	14,640
16	火	5	24,060	7,320	2	35	4,180	27,200
17	水	4	13,600	7,320	1	8	0	20,920
18	木	5	13,590	7,310	1	20	0	20,900
19	金	2	10,460	4,180	0	0	0	14,640
20	土	6	33,480	6,280	1	20	4,180	35,580
21	日	3	8,340	2,080	0	0	0	10,420
22	月	3	7,320	1,040	2	58	1,040	7,320
23	火	5	20,900	4,160	2	27	4,180	20,880
24	水	3	14,640	2,080	1	13	0	16,720
25	木	6	25,080	12,520	2	45	4,180	33,420
26	金	6	29,260	7,300	2	45	10,460	26,100
27	土	7	30,300	6,260	0	0	0	36,560
28	日	5	33,480	4,180	2	65	12,560	25,100
29	月	7	21,960	1,040	3	153	0	23,000
30	火	4	23,000	3,120	1	12	2,080	24,040
								0
合計		151	662,930	155,570	37	1,136	61,680	756,820
うち自主事業件数、人数					23	840		

スポーツフィールド

		利用件数	使用料	減免件数	減免利用人数	減免額	入金額
1	月						0
2	火						0
3	水						0
4	木						0
5	金						0
6	土	3	12,540	3	110	12,540	0
7	日	2	16,720	1	30	4,180	12,540
8	月						0
9	火						0
10	水						0
11	木						0
12	金						0
13	土						0
14	日						0
15	月						0
16	火						0
17	水						0
18	木						0
19	金						0
20	土						0
21	日	2	16,720	1	30	4,180	12,540
22	月						0
23	火						0
24	水						0
25	木						0
26	金						0
27	土	2	12,540	1	20	4,180	8,360
28	日						0
29	月						0
30	火						0
							0
合計		9	58,520	6	190	25,080	33,440

サッカー場 令和 2年 7月利用状況

セキショウチャレンジスタジアム

		利用件数	使用料	照明代	減免件数	減免利用人数	減免額	入金額
1	水	4	25,120	6,280	1	13	0	31,400
2	木	6	23,000	4,160	1	19	0	27,160
3	金	3	25,120	3,140	1	30	6,280	21,980
4	土	4	40,790	9,420	2	180	23,020	27,190
5	日	7	37,630	6,260	1	30	4,180	39,710
6	月	3	12,560	0	2	144	0	12,560
7	火	5	18,800	4,160	2	21	2,080	20,880
8	水	4	19,880	7,320	1	13	0	27,200
9	木	4	17,780	5,220	1	14	0	23,000
10	金	6	29,260	9,380	2	45	10,460	28,180
11	土	2	29,300	9,420	0	0	0	38,720
12	日	8	35,540	6,260	1	40	6,280	35,520
13	月	3	12,560	0	2	138	0	12,560
14	火	6	22,980	5,200	3	38	6,260	21,920
15	水	5	20,920	8,360	1	13	0	29,280
16	木	4	18,820	6,260	1	16	0	25,080
17	金	4	23,000	10,440	1	30	6,280	27,160
18	土	4	40,820	15,700	2	190	25,120	31,400
19	日	3	14,640	2,080	2	70	12,560	4,160
20	月	4	13,600	1,040	2	146	0	14,640
21	火	4	16,720	4,160	1	9	0	20,880
22	水	5	20,920	8,360	1	11	0	29,280
23	木	5	30,320	5,200	2	134	12,560	22,960
24	金	3	33,480	8,360	2	160	18,840	23,000
25	土	1	6,280	0	1	30	6,280	0
26	日	5	31,360	0	1	30	4,180	27,180
27	月	4	6,280	0	3	176	0	6,280
28	火	2	12,560	0	1	5	0	12,560
29	水	7	23,000	9,400	1	13	0	32,400
30	木	5	16,730	4,170	1	13	0	20,900
31	金	4	23,000	7,300	1	30	6,280	24,020
合計		134	702,770	167,050	44	1,801	150,660	719,160
うち自主事業件数、人数					23	769		

スポーツフィールド

		利用件数	使用料	減免件数	減免利用人数	減免額	入金額
1	水						0
2	木						0
3	金						0
4	土						0
5	日						0
6	月						0
7	火						0
8	水						0
9	木						0
10	金						0
11	土						0
12	日						0
13	月						0
14	火						0
15	水						0
16	木						0
17	金						0
18	土						0
19	日						0
20	月						0
21	火						0
22	水						0
23	木						0
24	金	1	4,180	1	40	4,180	0
25	土						0
26	日						0
27	月						0
28	火						0
29	水						0
30	木						0
31	金						0
合計		1	4,180	1	40	4,180	0

サッカー場 令和 2年 8月利用状況

セキショウチャレンジスタジアム

		利用件数	使用料	照明代	減免件数	減免利用人数	減免額	入金額
1	土	8	31,340	8,340	2	67	12,560	27,120
2	日	6	21,940	6,240	0	0	0	28,180
3	月	4	13,600	1,040	2	168	0	14,640
4	火	6	21,940	6,250	2	39	4,180	24,010
5	水	7	23,000	10,440	1	10	0	33,440
6	木	5	18,800	6,240	1	15	0	25,040
7	金	7	27,160	9,380	1	30	6,280	30,260
8	土	4	17,760	9,420	0	0	0	27,180
9	日	4	19,860	5,220	1	40	6,280	18,800
10	月	3	11,500	0	1	30	6,280	5,220
11	火	3	5,200	5,200	0	0	0	10,400
12	水	2	7,320	7,320	0	0	0	14,640
13	木	4	9,360	7,280	0	0	0	16,640
14	金	1	9,420	6,280	1	30	6,280	9,420
15	土	4	34,540	6,280	1	30	6,280	34,540
16	日	6	27,180	7,320	2	70	12,560	21,940
17	月	6	9,380	0	2	152	0	9,380
18	火	7	13,550	9,370	2	39	4,180	18,740
19	水	6	11,490	9,400	1	13	0	20,890
20	木	6	10,420	6,240	2	27	2,090	14,570
21	金	8	19,800	12,520	1	30	6,280	26,040
22	土	1	18,840	15,700	1	150	18,840	15,700
23	日	3	14,640	1,040	2	80	12,560	3,120
24	月	3	4,180	0	2	151	0	4,180
25	火	3	5,220	5,220	2	39	4,180	6,260
26	水	4	9,410	9,410	1	14	0	18,820
27	木	5	10,420	6,240	1	14	0	16,660
28	金	4	13,580	9,400	2	45	10,460	12,520
29	土	2	31,400	9,420	1	30	6,280	34,540
30	日	4	33,480	5,220	0	0	0	38,700
31	月	4	8,370	0	2	154	0	8,370
合計		140	514,100	201,430	37	1,467	125,570	589,960
うち自主事業件数、人数					17	730		

スポーツフィールド

		利用件数	使用料	減免件数	減免利用人数	減免額	入金額
1	土						0
2	日	2	12,540	1	40	4,180	8,360
3	月						0
4	火						0
5	水						0
6	木						0
7	金						0
8	土	3	16,720	1	40	4,180	12,540
9	日	1	4,180	0	0	0	4,180
10	月						0
11	火						0
12	水						0
13	木						0
14	金						0
15	土	1	4,180	0	0	0	4,180
16	日	2	6,270	0	0	0	6,270
17	月						0
18	火						0
19	水						0
20	木						0
21	金						0
22	土	1	8,360	1	40	4,180	4,180
23	日						0
24	月						0
25	火						0
26	水						0
27	木						0
28	金						0
29	土	2	12,540	0	0	0	12,540
30	日	1	4,180	1	30	0	4,180
31	月						0
合計		13	68,970	4	150	12,540	56,430

サッカー場 令和 2年 9月利用状況

セキショウチャレンジスタジアム

		利用件数	使用料	照明代	減免件数	減免利用人数	減免額	入金額
1	火	7	16,700	7,280	1	10	0	23,980
2	水	3	8,370	8,370	1	10	0	16,740
3	木	6	14,600	8,320	1	15	0	22,920
4	金	4	9,400	9,400	1	30	6,280	12,520
5	土	2	40,820	15,700	1	150	15,700	40,820
6	日	4	39,760	14,640	0	0	0	54,400
7	月	5	3,130	3,130	3	165	0	6,260
8	火	2	2,080	2,080	1	10	0	4,160
9	水	5	14,640	8,360	1	10	0	23,000
10	木	1	0	0	1	13	0	0
11	金	3	16,730	10,460	1	30	6,280	20,910
12	土	2	29,300	2,090	0	0	0	31,390
13	日	4	32,420	4,170	1	150	12,560	24,030
14	月	5	9,400	3,130	2	185	0	12,530
15	火	6	9,360	9,360	1	8	0	18,720
16	水	3	27,210	2,090	2	81	12,560	16,740
17	木	6	9,360	8,320	1	18	0	17,680
18	金	5	17,760	9,400	2	46	10,460	16,700
19	土	1	37,680	12,560	0	0	0	50,240
20	日	1	4,180	2,090	0	0	0	6,270
21	月	5	12,530	5,210	1	17	6,280	11,460
22	火	3	26,160	1,040	1	7	0	27,200
23	水	2	7,320	7,320	0	0	0	14,640
24	木	2	4,180	0	1	14	0	4,180
25	金	2	3,120	3,120	0	0	0	6,240
26	土	4	40,800	15,680	1	70	12,560	43,920
27	日	7	42,860	17,740	0	0	0	60,600
28	月	4	5,220	5,220	2	153	0	10,440
29	火	5	8,340	8,340	2	40	4,180	12,500
30	水	4	10,450	8,370	1	9	0	18,820
								0
合計		113	503,880	212,990	30	1,241	86,860	630,010
うち自主事業件数、人数					20	648		

スポーツフィールド

		利用件数	使用料	減免件数	減免利用人数	減免額	入金額
1	火						0
2	水						0
3	木						0
4	金						0
5	土	3	12,540	2	60	8,360	4,180
6	日	2	10,450	1	30	4,180	6,270
7	月						0
8	火						0
9	水						0
10	木						0
11	金						0
12	土						0
13	日	1	4,180	1	30	4,180	0
14	月						0
15	火						0
16	水						0
17	木						0
18	金	1	6,270	1	20	6,270	0
19	土	1	4,180	1	30	4,180	0
20	日						0
21	月	1	18,810	1	350	18,810	0
22	火						0
23	水						0
24	木						0
25	金						0
26	土						0
27	日						0
28	月						0
29	火						0
30	水						0
							0
合計		9	56,430	7	520	45,980	10,450

サッカー場 令和 2年 10月利用状況

セキショウチャレンジスタジアム

		利用件数	使用料	照明代	減免件数	減免利用人数	減免額	入金額
1	木	7	39,720	11,460	2	157	28,260	22,920
2	金	3	33,480	8,360	2	230	18,840	23,000
3	土	5	35,540	10,420	0	0	0	45,960
4	日	2	31,400	6,280	0	0	0	37,680
5	月	3	4,180	0	2	158	0	4,180
6	火	2	2,080	2,080	1	8	0	4,160
7	水	3	9,400	7,320	0	0	0	16,720
8	木	3	31,380	6,260	1	200	12,560	25,080
9	金	2	31,400	6,280	1	120	12,560	25,120
10	土	0	0	0	0	0	0	0
11	日	3	37,680	12,560	1	40	6,280	43,960
12	月	5	6,260	2,080	2	170	0	8,340
13	火	3	4,160	2,080	1	7	0	6,240
14	水	6	11,490	11,490	1	9	0	22,980
15	木	4	8,340	6,250	1	13	0	14,590
16	金	3	12,540	12,540	1	30	6,280	18,800
17	土	1	12,560	12,560	0	0	0	25,120
18	日	3	38,720	13,600	1	200	12,560	39,760
19	月	1	0	0	1	100	0	0
20	火	5	10,420	8,340	2	37	4,180	14,580
21	水	5	10,450	10,450	1	9	0	20,900
22	木	7	14,580	12,490	1	15	0	27,070
23	金	4	12,520	11,480	2	45	8,360	15,640
24	土	3	35,580	10,460	1	160	12,560	33,480
25	日	2	32,440	10,460	0	0	0	42,900
26	月	3	0	0	3	170	0	0
27	火	5	14,620	5,200	1	7	0	19,820
28	水	5	34,530	9,410	2	166	12,560	31,380
29	木	6	15,660	9,380	1	12	0	25,040
30	金	2	7,320	7,320	1	30	6,280	8,360
31	土	2	30,340	12,560	0	0	0	42,900
合計		108	568,790	239,170	33	2,093	141,280	666,680
うち自主事業件数、人数					19	708		

スポーツフィールド

		利用件数	使用料	減免件数	減免利用人数	減免額	入金額
1	木						0
2	金						0
3	土	2	16,720	1	40	4,180	12,540
4	日	1	6,270	1	40	4,180	2,090
5	月						0
6	火						0
7	水						0
8	木						0
9	金						0
10	土						0
11	日						0
12	月						0
13	火						0
14	水						0
15	木						0
16	金	1	6,270	1	20	6,270	0
17	土						0
18	日						0
19	月						0
20	火						0
21	水						0
22	木						0
23	金						0
24	土						0
25	日						0
26	月						0
27	火						0
28	水						0
29	木						0
30	金						0
31	土	1	2,090	3	0	0	2,090
合計		5	31,350	3	100	14,630	16,720

サッカー場 令和 2年 11月利用状況

セキショウチャレンジスタジアム

		利用件数	使用料	照明代	減免件数	減免利用人数	減免額	入金額
1	日	2	23,020	4,180	0	0	0	27,200
2	月	3	4,180	4,180	2	113	0	8,360
3	火	4	29,280	4,160	2	46	2,080	31,360
4	水	5	9,400	9,400	1	6	0	18,800
5	木	5	15,680	9,400	1	14	0	25,080
6	金	4	12,520	12,520	1	30	6,280	18,760
7	土	5	20,900	6,260	1	30	6,280	20,880
8	日	3	28,240	3,120	0	0	0	31,360
9	月	6	6,260	6,260	3	171	0	12,520
10	火	4	10,440	10,440	2	49	4,180	16,700
11	水	3	8,370	8,370	1	10	0	16,740
12	木	6	15,660	9,380	1	15	0	25,040
13	金	5	35,560	10,440	1	30	6,280	39,720
14	土	5	38,700	13,580	1	30	6,280	46,000
15	日	5	25,100	11,500	1	30	6,280	30,320
16	月	5	3,120	3,120	3	151	0	6,240
17	火	3	4,160	4,160	1	7	0	8,320
18	水	6	11,480	9,400	1	9	0	20,880
19	木	5	14,620	8,340	1	10	0	22,960
20	金	4	24,060	8,360	1	30	6,280	26,140
21	土	6	29,260	10,460	0	0	0	39,720
22	日	2	27,200	5,220	0	0	0	32,420
23	月	2	26,160	1,040	0	0	0	27,200
24	火	1	0	0	1	8	0	0
25	水	4	13,600	1,040	1	8	0	14,640
26	木	8	32,400	13,560	1	16	0	45,960
27	金	5	25,080	11,480	2	45	8,360	28,200
28	土	2	4,160	2,080	0	0	0	6,240
29	日	1	4,160	3,120	0	0	0	7,280
30	月	4	1,040	1,040	3	147	0	2,080
								0
合計		123	503,810	205,610	33	1,005	52,300	657,120
うち自主事業件数、人数					23	700		

スポーツフィールド

		利用件数	使用料	減免件数	減免利用人数	減免額	入金額
1	日	1	18,810	1	350	18,810	0
2	月						0
3	火						0
4	水						0
5	木						0
6	金						0
7	土	3	16,720	3	150	12,540	4,180
8	日	1	4,180	1	30	4,180	0
9	月						0
10	火						0
11	水						0
12	木						0
13	金						0
14	土	1	4,180	0	0	0	4,180
15	日						0
16	月						0
17	火						0
18	水						0
19	木						0
20	金						0
21	土	2	12,540	2	70	8,360	4,180
22	日	2	16,720	0	0	0	16,720
23	月						0
24	火						0
25	水						0
26	木						0
27	金						0
28	土						0
29	日	1	4,180	0	0	0	4,180
30	月						0
							0
合計		11	77,330	7	600	43,890	33,440

サッカー場 令和 2年 12月利用状況

セキショウチャレンジスタジアム

		利用件数	使用料	照明代	減免件数	減免利用人数	減免額	入金額
1	火	4	29,280	7,300	2	253	12,560	24,020
2	水	1	0	0	1	6	0	0
3	木	4	10,440	4,160	1	13	0	14,600
4	金	1	25,120	0	1	192	12,560	12,560
5	土	2	7,320	6,280	0	0	0	13,600
6	日	1	4,180	0	0	0	0	4,180
7	月	4	1,040	1,040	3	153	0	2,080
8	火	3	3,120	3,120	1	8	0	6,240
9	水	5	8,340	8,340	1	8	0	16,680
10	木	3	8,360	2,080	1	12	0	10,440
11	金	2	27,200	2,080	1	200	12,560	16,720
12	土	6	18,790	9,420	0	0	0	28,210
13	日	3	12,540	9,420	0	0	0	21,960
14	月	5	3,120	3,120	3	148	0	6,240
15	火	2	4,180	4,180	2	39	4,180	4,180
16	水	5	8,320	6,240	1	11	0	14,560
17	木	3	4,170	4,170	1	14	0	8,340
18	金	1	6,280	6,280	1	30	6,280	6,280
19	土	7	37,630	18,790	1	20	6,280	50,140
20	日	6	25,070	3,120	1	40	6,280	21,910
21	月	6	15,680	3,120	3	144	0	18,800
22	火	2	9,420	0	1	9	0	9,420
23	水	6	24,040	4,160	1	8	0	28,200
24	木	1	0	0	1	12	0	0
25	金	2	7,320	7,320	1	30	6,280	8,360
26	土	2	18,840	12,560	1	30	6,280	25,120
27	日	2	34,540	9,420	0	0	0	43,960
28	月	2	6,260	0	0	0	0	6,260
29	火	6	19,840	2,080	1	40	6,280	15,640
30	水	5	24,050	3,130	1	60	6,280	20,900
31	木							0
合計		102	404,490	140,930	32	1,480	85,820	459,600
うち自主事業件数、人数					21	560		

スポーツフィールド

		利用件数	使用料	減免件数	減免利用人数	減免額	入金額
1	火						0
2	水						0
3	木						0
4	金						0
5	土						0
6	日						0
7	月						0
8	火						0
9	水						0
10	木						0
11	金						0
12	土						0
13	日						0
14	月						0
15	火						0
16	水						0
17	木						0
18	金						0
19	土						0
20	日						0
21	月						0
22	火						0
23	水						0
24	木						0
25	金						0
26	土						0
27	日						0
28	月						0
29	火						0
30	水						0
31	木						0
合計		0	0	0	0	0	0

サッカー場 令和 3年 1月利用状況

セキショウチャレンジスタジアム

		利用件数	使用料	照明代	減免件数	減免利用人数	減免額	入金額
1	金	0	0	0	0	0	0	0
2	土	2	21,980	0	1	40	6,280	15,700
3	日	3	17,780	6,270	1	40	6,280	17,770
4	月	4	19,840	2,080	0	0	0	21,920
5	火	5	20,920	4,180	1	6	0	25,100
6	水	3	14,640	2,080	0	0	0	16,720
7	木	1	0	0	1	14	0	0
8	金	2	8,360	8,360	1	30	6,280	10,440
9	土	1	25,120	0	0	0	0	25,120
10	日	2	29,300	4,180	0	0	0	33,480
11	月	1	25,120	3,140	0	0	0	28,260
12	火	1	2,080	2,080	0	0	0	4,160
13	水	2	4,160	2,080	0	0	0	6,240
14	木	2	3,120	3,120	0	0	0	6,240
15	金	1	6,280	6,280	1	30	6,280	6,280
16	土	3	31,400	12,560	0	0	0	43,960
17	日	4	23,000	3,120	1	40	6,280	19,840
18	月	2	5,220	5,220	0	0	0	10,440
19	火	1	2,080	0	0	0	0	2,080
20	水	3	10,420	3,140	0	0	0	13,560
21	木	0	0	0	0	0	0	0
22	金	1	3,140	3,140	0	0	0	6,280
23	土	4	15,670	0	0	0	0	15,670
24	日	1	12,560	0	0	0	0	12,560
25	月	1	3,140	3,140	0	0	0	6,280
26	火	0	0	0	0	0	0	0
27	水	1	3,140	3,140	0	0	0	6,280
28	木	0	0	0	0	0	0	0
29	金	1	3,140	3,140	0	0	0	6,280
30	土	4	20,900	4,180	0	0	0	25,080
31	日	5	10,430	0	0	0	0	10,430
合計		61	342,940	84,630	7	200	31,400	396,170
うち自主事業件数、人数					2	20		

スポーツフィールド

		利用件数	使用料	減免件数	減免利用人数	減免額	入金額
1	金						0
2	土						0
3	日						0
4	月						0
5	火						0
6	水						0
7	木						0
8	金						0
9	土						0
10	日						0
11	月						0
12	火						0
13	水						0
14	木						0
15	金						0
16	土						0
17	日						0
18	月						0
19	火						0
20	水						0
21	木						0
22	金						0
23	土						0
24	日						0
25	月						0
26	火						0
27	水						0
28	木						0
29	金						0
30	土						0
31	日						0
合計		0	0	0	0	0	0

サッカー場 令和 3年 2月利用状況

セキショウチャレンジスタジアム

		利用件数	使用料	照明代	減免件数	減免利用人数	減免額	入金額
1	月	2	4,180	4,180	0	0	0	8,360
2	火	0	0	0	0	0	0	0
3	水	1	3,140	3,140	0	0	0	6,280
4	木	1	3,120	0	0	0	0	3,120
5	金	3	13,590	3,140	0	0	0	16,730
6	土	4	24,060	4,180	0	0	0	28,240
7	日	4	18,820	6,280	0	0	0	25,100
8	月	5	3,120	3,120	3	138	0	6,240
9	火	2	2,080	2,080	1	7	0	4,160
10	水	3	8,360	8,360	1	6	0	16,720
11	木	6	29,280	4,160	1	12	0	33,440
12	金	2	10,460	6,280	1	30	6,280	10,460
13	土	4	18,820	2,080	1	30	6,280	14,620
14	日	6	35,560	8,360	1	30	4,180	39,740
15	月	0	0	0	0	0	0	0
16	火	2	2,080	2,080	1	6	0	4,160
17	水	2	6,280	6,280	1	6	0	12,560
18	木	6	10,420	9,380	2	42	4,180	15,620
19	金	3	10,440	10,440	1	30	6,280	14,600
20	土	6	32,420	8,360	1	30	4,180	36,600
21	日	2	7,320	6,280	0	0	0	13,600
22	月	5	9,390	3,120	2	133	0	12,510
23	火	4	23,020	4,180	2	36	6,280	20,920
24	水	4	10,440	6,280	1	8	0	16,720
25	木	5	23,010	4,170	1	16	0	27,180
26	金	5	20,900	13,580	2	46	8,360	26,120
27	土	3	25,120	0	1	30	6,280	18,840
28	日	2	34,540	9,420	0	0	0	43,960
								0
								0
								0
合計		92	389,970	138,930	24	636	52,300	476,600
うち自主事業件数、人数					14	355		

スポーツフィールド

		利用件数	使用料	減免件数	減免利用人数	減免額	入金額
1	月						0
2	火						0
3	水						0
4	木						0
5	金						0
6	土						0
7	日						0
8	月						0
9	火						0
10	水						0
11	木						0
12	金						0
13	土						0
14	日						0
15	月						0
16	火						0
17	水						0
18	木						0
19	金						0
20	土						0
21	日						0
22	月						0
23	火						0
24	水						0
25	木						0
26	金						0
27	土						0
28	日						0
							0
							0
							0
合計		0	0	0	0	0	0

サッカー場 令和 3年 3月利用状況

セキショウチャレンジスタジアム

		利用件数	使用料	照明代	減免件数	減免利用人数	減免額	入金額
1	月	5	5,200	3,120	2	125	0	8,320
2	火	2	4,160	4,160	0	0	0	8,320
3	水	6	12,520	8,360	1	8	0	20,880
4	木	2	2,080	2,080	1	15	0	4,160
5	金	5	12,520	11,480	2	45	7,320	16,680
6	土	4	32,440	13,600	1	30	6,280	39,760
7	日	1	25,120	0	0	0	0	25,120
8	月	3	1,040	1,040	2	148	0	2,080
9	火	3	6,260	6,260	1	8	0	12,520
10	水	3	8,360	8,360	1	8	0	16,720
11	木	5	8,340	8,340	2	35	2,080	14,600
12	金	5	25,100	8,360	2	45	7,320	26,140
13	土	2	18,840	0	1	30	6,280	12,560
14	日	3	35,580	10,460	0	0	0	46,040
15	月	4	3,130	3,130	2	132	0	6,260
16	火	6	16,700	6,260	3	43	4,160	18,800
17	水	4	14,630	8,370	1	8	0	23,000
18	木	5	10,420	10,420	2	42	4,180	16,660
19	金	5	14,600	12,520	2	45	8,360	18,760
20	土	5	24,040	2,080	0	0	0	26,120
21	日	3	28,260	6,280	0	0	0	34,540
22	月	3	4,180	4,180	2	117	0	8,360
23	火	6	25,090	10,450	1	7	0	35,540
24	水	4	33,480	7,320	2	108	12,560	28,240
25	木	5	20,910	4,170	1	13	0	25,080
26	金	3	28,260	6,280	1	30	6,280	28,260
27	土	7	43,920	14,620	0	0	0	58,540
28	日	5	35,580	10,460	0	0	0	46,040
29	月	4	10,440	4,160	1	12	0	14,600
30	火	4	21,960	9,400	0	0	0	31,360
31	水	4	14,630	7,320	1	9	0	21,950
合計		126	547,790	213,040	35	1,063	64,820	696,010
うち自主事業件数、人数					21	653		

スポーツフィールド

		利用件数	使用料	減免件数	減免利用人数	減免額	入金額
1	月						0
2	火						0
3	水						0
4	木						0
5	金						0
6	土	1	18,810	1	350	18,810	0
7	日	1	18,810	1	350	18,810	0
8	月						0
9	火						0
10	水						0
11	木						0
12	金						0
13	土						0
14	日						0
15	月						0
16	火						0
17	水						0
18	木						0
19	金	1	6,270	1	20	6,270	0
20	土						0
21	日						0
22	月						0
23	火						0
24	水						0
25	木						0
26	金						0
27	土	2	14,630	1	30	4,180	10,450
28	日	2	12,540	2	56	8,360	4,180
29	月						0
30	火						0
31	水						0
合計		7	71,060	6	806	56,430	14,630

つくばウェルネスパーク2020年度 月別指定事業収入細目表

(税込)

項目＼月	4月	5月	6月	7月	8月	9月	10月	11月	12月	1月	2月	3月	年度計
レッスン料	0	0	17,800	160,500	155,800	228,200	285,600	251,100	231,900	41,500	159,900	316,500	1,848,800
フラダンス教室	0	0	0	152,200	157,500	162,750	141,750	229,950	85,550	32,000	100,800	132,800	1,195,300
サッカー教室	0	0	0	14,575	13,475	136,757	148,750	123,695	124,641	115,004	0	93,598	770,495
水泳教室	0	0	192,120	802,120	848,700	1,208,880	1,208,880	899,760	803,160	0	1,052,940	1,009,920	8,026,480
キックボクシング	0	0	5,500	87,400	102,600	143,150	107,620	154,530	137,720	11,000	100,790	156,890	1,007,200
T-wellness	0	0	▲ 3,150	72,410	44,100	56,700	47,250	53,550	47,250	28,350	25,200	44,100	415,760
はつらつ運動教室	0	0	0	6,300	0	6,300	4,200	2,100	2,100	0	2,100	2,100	25,200
スクエアステップ	0	0	0	12,000	8,000	14,000	17,500	17,500	12,000	3,000	8,000	11,000	103,000
リハビリ	0	0	9,000	12,000	9,000	15,000	12,000	12,000	15,000	6,000	9,000	15,000	114,000
その他（イベント等）	0	0	13,790	0	0	0	0	0	0	0	0	0	13,790
指定事業1 月合計	0	0	235,060	1,319,505	1,339,175	1,971,737	1,973,550	1,744,185	1,459,321	236,854	1,458,730	1,781,908	13,520,025
リラクゼーション	10,940	0	193,060	301,410	268,590	318,880	278,560	229,920	260,370	228,200	123,500	271,340	2,484,770
靴レンタルサービス	600	0	5,900	19,100	16,800	19,100	18,500	15,900	12,900	10,700	13,800	19,400	152,700
物品販売（1階）	3,080	0	90,160	65,380	89,290	58,300	35,020	42,570	38,880	13,730	21,160	43,920	501,490
研修室他（2階）	1,760	0	0	46,270	54,500	61,000	61,120	73,320	58,700	14,600	60,040	83,240	514,550
物品販売（２階）	0	0	0	148,750	278,410	135,440	121,610	78,060	114,510	39,620	120,150	144,360	1,180,910
サニタリー	0	0	0	0	0	0	0	0	0	0	0	0	0
パントリーでの飲食提供	0	0	0	71,470	148,190	128,350	60,160	73,100	40,110	26,510	38,440	57,580	643,910
自動販売機	155,747	26,449	36,785	63,425	172,014	208,566	177,017	136,987	163,501	143,440	85,193	92,706	1,461,830
指定事業2 月合計	172,127	26,449	325,905	715,805	1,027,794	929,636	751,987	649,857	688,971	476,800	462,283	712,546	6,940,160
指定事業合計	172,127	26,449	560,965	2,035,310	2,366,969	2,901,373	2,725,537	2,394,042	2,148,292	713,654	1,921,013	2,494,454	20,460,185

2020年度 つくばウェルネスパーク年間収支報告

令和2年度(2020年4月～2021年3月)

ヘルスプラザ 令和2年度(2020年4月～2021年3月)来館者数 97,598名

○収入

(単位：円)

項　目	実績(A)	計画(B)	差引 (A-B)	備　考
指定管理料	75,000,000	75,000,000	0	
ヘルスプラザ入館料収入	45,656,060	90,796,180	▲ 45,140,120	
サッカー場利用料金収入	6,064,810	3,950,000	2,114,810	
スポーツフィールド利用料金収入	160,930	300,000	▲ 139,070	
指定事業1の収入	13,520,025	33,459,280	▲ 19,939,255	教室、プール／スタジオレッスン
指定事業2の収入	6,940,160	18,156,375	▲ 11,216,215	1階レジ、物販、ボディケア、食事処等
行政補填	16,752,889	0	16,752,889	令和2年3・4・5月臨時休館に伴う補填
収入小計（指定管理料抜）	89,094,874	146,661,835	▲ 57,566,961	
収入合計	164,094,874	221,661,835	▲ 57,566,961	

○支出

(単位：円)

項　目	実　績	計　画	差引 (A-B)	備　考
人件費	76,437,900	83,575,000	▲ 7,137,100	
賃借料	4,073,212	4,026,060	47,152	券売機、自動入金機 利用者データシステム他
光熱水費	49,601,835	54,400,000	▲ 4,798,165	電気料金、水道料金
需要費	7,907,271	12,790,000	▲ 4,882,729	事務用品、消耗品、修繕、通信費他
維持管理費	44,312,915	32,647,560	11,665,355	設備清掃、植栽、各種保守、警備等
指定事業費1	6,420,644	20,726,500	▲ 14,305,856	教室、プール／スタジオレッスン
指定事業費2	3,734,421	12,986,715	▲ 9,252,294	ボディケア、物販、食事処
その他の経費	388,043	510,000	▲ 121,957	
支出合計	192,876,241	221,661,835	▲ 28,785,594	

収支差引額	▲ 28,781,367	0	▲ 28,781,367	

つくばウェルネスパーク2020年度 月別収支報告

○収入

(税込)

項目＼月	4月	5月	6月	7月	8月	9月	10月	11月	12月	1月	2月	3月	年度計
指定管理料	6,250,000	6,250,000	6,250,000	6,250,000	6,250,000	6,250,000	6,250,000	6,250,000	6,250,000	6,250,000	6,250,000	6,250,000	75,000,000
ヘルスプラザ利用料	113,030	0	1,760,890	5,139,100	6,671,100	5,351,210	5,507,730	4,466,150	5,148,890	2,968,620	3,416,310	5,113,030	45,656,060
サッカー場利用料	16,680	0	756,820	719,160	589,960	630,010	666,680	657,120	459,600	396,170	476,600	696,010	6,064,810
スポーツフィールド利用料	0	0	33,440	0	52,250	10,450	16,720	33,440	0	0	0	14,630	160,930
指定事業1	0	0	235,060	1,319,505	1,339,175	1,971,737	1,973,550	1,744,185	1,459,321	236,854	1,458,730	1,781,908	13,520,025
指定事業2	172,127	26,449	325,905	715,805	1,027,794	929,636	751,987	649,857	688,971	476,800	462,283	712,546	6,940,160
補填額	0	0	0	3,407,437	0	0	0	0	0	0	13,345,452	0	16,752,889
月収入合計	6,551,837	6,276,449	9,362,115	17,551,007	15,930,279	15,143,043	15,166,667	13,800,752	14,006,782	10,328,444	25,409,375	14,568,124	164,094,874

○支出

項目＼月	4月	5月	6月	7月	8月	9月	10月	11月	12月	1月	2月	3月	年度計
人件費	4,451,142	3,903,704	4,721,381	6,598,965	6,920,491	7,794,532	7,260,796	7,368,536	7,927,503	6,908,633	5,651,093	6,931,124	76,437,900
賃借料	336,061	303,061	369,061	336,061	336,611	342,111	336,611	336,611	367,191	336,611	336,611	336,611	4,073,212
水光熱費	6,857,320	1,490,788	2,746,702	2,141,877	6,819,849	2,372,870	7,154,499	1,946,594	7,342,095	2,020,271	6,875,454	1,833,516	49,601,835
器用費	164,981	204,973	380,318	649,180	564,223	658,400	614,072	1,225,470	878,936	458,846	590,695	1,517,177	7,907,271
維持管理費	3,903,878	3,756,270	3,901,676	3,167,193	3,571,604	3,195,442	3,412,722	3,333,101	3,580,508	3,308,328	3,906,604	5,275,589	44,312,915
指定事業1	248,915	156,397	110,789	574,342	570,093	705,925	756,359	772,644	736,651	478,886	505,350	804,293	6,420,644
指定事業2	8,205	0	104,109	439,128	621,491	479,946	410,110	440,014	316,924	278,065	208,740	427,689	3,734,421
その他経費	0	388,043	0	0	0	0	0	0	0	0	0	0	388,043
月支出合計	15,970,502	10,203,236	12,334,036	13,906,746	19,404,362	15,549,226	19,945,169	15,422,970	21,149,808	13,789,640	18,074,547	17,125,999	192,876,241

○差益

年間差益	▲ 9,418,665	▲ 3,926,787	▲ 2,971,921	3,644,261	▲ 3,474,083	▲ 406,183	▲ 4,778,502	▲ 1,622,218	▲ 7,143,026	▲ 3,461,196	7,334,828	▲ 2,557,875	▲ 28,781,367

つくばウェルネスパーク2020年度 年間支出細目表

(税込)

項目		予算額	実績額	差引額	備考
人件費		83,575,000	76,437,900	▲ 7,137,100	
賃借料	利用者データシステム	396,000	396,000	0	
	ＡＥＤ	194,000	194,040	40	
	券売機	361,000	397,540	36,540	
	自動入金機	1,112,000	1,118,700	6,700	
	その他	1,963,060	1,966,932	3,872	
小計		4,026,060	4,073,212	47,152	
水光熱費	電気	26,050,000	23,069,274	▲ 2,980,726	
	上下水道	28,350,000	26,532,561	▲ 1,817,439	
小計		54,400,000	49,601,835	▲ 4,798,165	
需用費	事務用品費	1,200,000	1,487,283	287,283	
	備品消耗品	5,470,000	979,588	▲ 4,490,412	
	通信費	600,000	650,392	50,392	
	修繕費	2,400,000	2,335,500	▲ 64,500	
	広告宣伝費	2,160,000	653,040	▲ 1,506,960	
	その他	960,000	1,801,468	841,468	
小計		12,790,000	7,907,271	▲ 4,882,729	
維持管理費(設備・植栽)		32,647,560	44,312,915	11,665,355	
指定事業1	教室・講座	6,123,000	2,652,343	▲ 3,470,657	
	プール・スタジオ	14,603,000	3,768,301	▲ 10,834,699	
小計		20,726,000	6,420,644	▲ 14,305,356	
指定事業2	ボディケア	3,200,000	1,725,975	▲ 1,474,025	
	物販	3,869,715	1,428,927	▲ 2,440,788	
	食事処	5,917,000	579,519	▲ 5,337,481	
小計		12,986,715	3,734,421	▲ 9,252,294	
その他(保険料・行政財産使用料)		510,000	388,043	▲ 121,957	
月支出計		221,661,335	192,876,241	▲ 28,785,094	

つくばウェルネスパーク2020年度 月別支出細目内訳表

(税込)

項目		4月	5月	6月	7月	8月	9月	10月	11月	12月	1月	2月	3月	年度計
人件費		4,451,142	3,903,704	4,721,381	6,598,965	6,920,491	7,794,532	7,260,796	7,368,536	7,927,503	6,908,633	5,651,093	6,931,124	76,437,900
賃借料	利用者データシステム	33,000	0	66,000	33,000	33,000	33,000	33,000	33,000	33,000	33,000	33,000	33,000	396,000
	AED	16,170	16,170	16,170	16,170	16,170	16,170	16,170	16,170	16,170	16,170	16,170	16,170	194,040
	券売機	30,580	30,580	30,580	30,580	30,580	30,580	30,580	30,580	61,160	30,580	30,580	30,580	397,540
	自動入金機	92,400	92,400	92,400	92,400	92,950	98,450	92,950	92,950	92,950	92,950	92,950	92,950	1,118,700
	その他	163,911	163,911	163,911	163,911	163,911	163,911	163,911	163,911	163,911	163,911	163,911	163,911	1,966,932
小計		336,061	303,061	369,061	336,061	336,611	342,111	336,611	336,611	367,191	336,611	336,611	336,611	4,073,212
水光熱費	電気	1,772,339	1,490,788	1,510,192	2,141,877	2,392,745	2,372,870	1,998,854	1,946,594	1,907,457	2,020,271	1,681,771	1,833,516	23,069,274
	上下水道	5,084,981	0	1,236,510	0	4,427,104	0	5,155,645	0	5,434,638	0	5,193,683	0	26,532,561
小計		6,857,320	1,490,788	2,746,702	2,141,877	6,819,849	2,372,870	7,154,499	1,946,594	7,342,095	2,020,271	6,875,454	1,833,516	49,601,835
需用費	事務用品費	39,678	33,000	114,883	168,797	109,272	145,564	191,131	139,625	111,569	127,304	132,316	174,144	1,487,283
	備品消耗品	18,150	31,680	50,710	54,846	79,860	195,253	85,910	153,516	106,958	38,005	54,846	109,854	979,588
	通信費	43,010	80,990	43,010	43,010	43,010	43,010	43,010	43,010	43,010	43,010	43,010	139,302	650,392
	修繕費	0	0	6,732	0	186,010	39,270	221,870	649,000	74,360	0	300,300	857,958	2,335,500
	広告宣伝費	0	0	30,000	77,000	77,000	0	0	0	469,040	0	0	0	653,040
	その他	64,143	59,303	134,983	305,527	69,071	235,303	72,151	240,319	73,999	250,527	60,223	235,919	1,801,468
小計		164,981	204,973	380,318	649,180	564,223	658,400	614,072	1,225,470	878,936	458,846	590,695	1,517,177	7,907,271
維持管理費(設備・植栽)		3,903,878	3,756,270	3,901,676	3,167,193	3,571,604	3,195,442	3,412,722	3,333,101	3,580,508	3,308,328	3,906,604	5,275,589	44,312,915
指定事業1	教室・講座	149,563	66,550	66,550	227,129	229,733	249,274	295,284	299,275	299,275	162,500	268,407	338,803	2,652,343
	プール・スタジオ	99,352	89,847	44,239	347,213	340,360	456,651	461,075	473,369	437,376	316,386	236,943	465,490	3,768,301
小計		248,915	156,397	110,789	574,342	570,093	705,925	756,359	772,644	736,651	478,886	505,350	804,293	6,420,644
指定事業2	ボディケア	8,205	0	61,905	220,020	192,405	231,135	200,145	166,290	190,965	171,150	89,100	194,655	1,725,975
	物販	0	0	42,204	154,785	295,715	133,296	155,821	207,934	89,860	83,056	85,044	181,212	1,428,927
	食事処	0	0	0	64,323	133,371	115,515	54,144	65,790	36,099	23,859	34,596	51,822	579,519
小計		8,205	0	104,109	439,128	621,491	479,946	410,110	440,014	316,924	278,065	208,740	427,689	3,734,421
その他(保険料・行政財産使用料		0	388,043	0	0	0	0	0	0	0	0	0	0	388,043
月支出合計		15,970,502	10,203,236	12,334,036	13,906,746	19,404,362	15,549,226	19,945,169	15,422,970	21,149,808	13,789,640	18,074,547	17,125,999	192,876,241

つくばウェルネスパーク　2020年4月～2021年3月　修繕・消耗品資料

（単位：円　税込み）

月	修繕・工事関係	消耗品・納品関係	合計
4月	0	0	0
5月	0	0	0
6月	6,732	0	6,732
7月	0	0	0
8月	186,010	0	186,010
9月	39,270	0	39,270
１０月	221,870	23,870	245,740
１１月	649,000	0	649,000
１２月	74,360	41,772	116,132
1月	0	0	0
2月	300,300	0	300,300
3月	857,958	0	857,958
合　計	**2,335,500**	**65,642**	**2,401,142**

つくばウェルネスパーク　2020年4月～2021年3月　修繕・消耗品資料（明細）

（単位：円　税込み）

実施月	項目	修繕・工事関係	消耗品・納品関係	合計
4月		0	0	0
		0	0	
5月		0	0	0
		0	0	
6月		6,732	0	6,732
	シャワーホース交換修理　(㈱アクアリンク)	6,732	0	
7月		0	0	0
		0	0	
8月		186,010	0	186,010
	自動ドア補助ビーム対向型交換修理　(茨城寺岡ｵｰﾄﾄﾞｱ㈱)	102,300	0	
	トレーニング機器修繕　(セノー㈱)	83,710	0	
9月		39,270	0	39,270
	採暖浴スチームトラップ修理　(新中央施設管理㈱)	39,270	0	
１０月		221,870	23,870	245,740
	トレーニング機器修理用部材　(㈱ストウ)		23,870	
	トイレ水栓修繕　(㈱LIXIL)	46,860		
	循環ユニット修繕　(パナソニック産機システムズ㈱)	117,040		
	シャワーシステム修繕　(パナソニック産機システムズ㈱)	57,970		
１１月		649,000	0	649,000
	多管式熱交換器修繕　(㈱神立設備)	297,000		
	貯湯槽ポンプ2台点検整備	275,000		
	蒸気配管漏水修繕	77,000		
１２月		74,360	41,772	116,132
	トレーニング機器操作パネル修繕　(㈱ストウ)	74,360		
	蛍光灯(新中央施設管理㈱)		41,772	
1月		0	0	0
		0	0	
2月		300,300	0	300,300
	インバータ制御盤冷却ファン交換（東西化学産業㈱)	165,000		
	蒸気管フレキ交換修繕（㈱神立設備）	52,800		
	消防設備不良事項修繕（ニッタン㈱)	82,500		
3月		857,958	0	857,958
	水栓部修理(㈱LIXIL)	57,068		
	露天風呂木製ベンチ修繕(㈲市川建築)	262,000		
	汚水圧送ポンプ交換修理(㈱神立設備)	330,000		
	自動給水ポンプ年次点検、修理(㈱神立設備)	99,000		
	プール脱水機修理(㈱ハヤブサ技研)	20,350		
	アクアクリーンシステム電源交換修繕(パナソニック㈱)	89,540		
	合計	**2,335,500**	**65,642**	**2,401,142**

つくばウェルネスパーク　2020年4月～2021年3月　コロナ対策費

（単位：円　税込み）

月	人員増員	消耗品関係	合計
４月	0	20,404	20,404
５月	0	39,648	39,648
６月	0	78,380	78,380
７月	240,000	31,320	271,320
８月	240,000	45,462	285,462
９月	240,000	31,917	271,917
１０月	240,000	74,516	314,516
１１月	240,000	94,128	334,128
１２月	240,000	41,942	281,942
１月	120,000	54,729	174,729
２月	100,000	24,200	124,200
３月	240,000	58,455	298,455
合　　計	**1,900,000**	**595,101**	**2,495,101**

つくばウェルネスパーク　2020年4月～2021年3月　コロナ対策費（明細）

（単位：円　税込み）

実施月	項目	人員増員	消耗品関係	合計
4月		0	20,404	20,404
	やさしく強力除菌18kg×1箱　㈱トラストグラッド）		18,150	
	立看板用カラーコーン等　（ホーマック）		2,254	
5月		0	39,648	39,648
	不織布マスク500枚　（ワークアップ㈱）		17,600	
	カレトントレー4個　（大塚商会）		2,256	
	検温計2台　（㈱ジーアクティ）		10,980	
	透明フィルム　（大塚商会）		8,812	
6月		0	78,380	78,380
	工業用扇風機3台　（㈱メガ）		18,552	
	チューブファイル　（大塚商会）		3,038	
	突っ張り棒3本　（大塚商会）		3,330	
	アルコール除菌ジェル24本　（㈱トラストグラッド）		23,760	
	除菌剤スプレーボトル25本　（ワークアップ㈱）		26,950	
	フェイスガード5枚　（ホーマック）		2,750	
7月		240,000	31,320	271,320
	除菌剤スプレーボトル10本　（ドンキホーテ）		2,181	
	水用マスク　（㈱Rockin Pool）		29,139	
	検温員	240,000		
8月		240,000	45,462	285,462
	チューブファイル　（大塚商会）		1,902	
	アルコール除菌ジェル24本　（㈱トラストグラッド）		23,760	
	アルコール1箱　（㈱トラストグラッド）		19,800	
	検温員	240,000		
9月		240,000	31,917	271,917
	ジアソフト水20L　3箱　（㈱三立）		28,215	
	消毒用アルコール除菌液　（大塚商会）		1,800	
	チューブファイル　（大塚商会）		1,902	
	検温員	240,000		
１０月		240,000	74,516	314,516
	除菌剤スプレーボトル20本　（㈱MonotaRo）		4,378	
	ジアソフト水20L　3箱　（㈱三立）		29,700	
	アルコール除菌ジェル24本　（㈱トラストグラッド）		18,480	
	アルコール2箱　（㈱トラストグラッド）		21,560	
	高濃度エタノール　（コストコ）		398	
	検温員	240,000		
１１月		240,000	94,128	334,128
	加湿器　（㈱MonotaRo）		10,989	
	不織布マスク2,000枚　（ワークアップ㈱）		21,560	
	加湿器　（大塚商会）		10,319	
	アルコール2箱　（㈱トラストグラッド）		21,560	
	ジアソフト水20L　3箱　（㈱三立）		29,700	
	検温員	240,000		
１２月		240,000	41,942	281,942
	チューブファイル　（大塚商会）		1,902	
	ジアソフト水20L　3箱　（㈱三立）		29,700	
	不織布マスク1,000枚　（ワークアップ㈱）		10,340	
	検温員	240,000		
1月		120,000	54,729	174,729
	ジアソフト水20L　5箱　（㈱三立）		49,500	
	ポリエチレングローブ　（大塚商会）		405	
	飛沫防止用透明ビニール（コメリ）		3,000	
	コロナ感染予防対策用消耗品（ホーマック）		1,824	
	検温員	120,000		
2月		100,000	24,200	124,200
	検温器（㈱HIKオフィス）		24,200	
	検温員	100,000		
3月		240,000	58,455	298,455
	検温器（㈱HIKオフィス）		24,200	
	ジアソフト水20L　3箱　（㈱三立）		28,215	
	除菌用タオル　（㈱メガ）		6,040	
	検温員	240,000		
	合計	**1,900,000**	**595,101**	**2,495,101**

※7月度アンケートより'ふつう'を追加

1.施設利用のしやすさ

	・満足 47.3%	・やや満足 24.0%	・ふつう 15.0%	・やや不満 4.1%	・不満 9.6%
146 件	69件	35件	22件	6件	14件

【意見・不満・要望など】

① 冷水機を再開してほしい。
② 法定点検を5月中にやれなかったのか。
③ プールの更衣室から浴室更衣室への移動が面倒
④ 浴槽、サウナで大声で喋ったり笑ったりしている。
⑤ トレジム利用者が浴室更衣室を使っているので、注意喚起の掲示をしてほしい
⑥ 3ヶ月定期利用券がほしい
⑦ ファミリーコースをもう少し大きくしてほしい
⑧ プールだけの料金にしてほしい
⑨ ドアを全開にすると寒い
⑩ プールでのアップルウォッチを許可してほしい

【対応】

① 7/1より再開しました。
⑥⑧ 料金設定はつくば市の条例で決められているが、今後の運営の参考にします
② 法定点検の期間は前年度より決定しております。
③ 施設自体は構造上、対応できかねます。
④⑤ 注意喚起の掲示を増やしました
⑦ 状況に応じてレーンを増やしたりと対応しております
⑨ 感染者数防止のため換気を行っています
⑩ 相手にケガをさせる可能性と腕時計が割れる可能性があるため禁止です

2.案内表示のわかりやすさ

	・満足 40.4%	・やや満足 24.7%	・ふつう 20.5%	・やや不満 8.2%	・不満 6.2%
146 件	59件	36件	30件	12件	9件

【意見・不満・要望など】

① R408から施設までの道順がわかりにくい

【対応】

① 看板等の設置を検討しています

3.施設の清潔さ

	・満足 51.7%	・やや満足 18.6%	・ふつう 15.9%	・やや不満 9.7%	・不満 4.1%
145 件	75件	27件	23件	14件	6件

【意見・不満・要望など】
① プール利用者が水を垂らしながら更衣室に来るため、マット、ベンチが濡れている
② 露天風呂の木製のベンチが壊れている
③ 洗体しないで浴槽に入る人がいる

【対応】
① 貼り紙とお声がけもしております。
② 3/18(木)に修繕しました。
③ 浴室出入口に貼り紙をしました

4.受付、清掃、事務職員の対応

	・満足 52.8%	・やや満足 20.5%	・ふつう 13.0%	・やや不満 9.6%	・不満 4.1%
146 件	77件	30件	19件	14件	6件

【意見・不満・要望など】
① 挨拶が暗い

【対応】
① 明るい挨拶、対応を心掛けるよう指導しました。

5.レッスン等の内容と時間

	・満足 41.5%	・やや満足 23.5%	・ふつう 25.2%	・やや不満 4.1%	・不満 5.7%
123 件	51件	29件	31件	5件	7件

【意見・不満・要望など】

① シェイプアップエアロを土日の午前中にしてほしい

② 運動教室に年配者向けのものも加えてほしい。

【対応】

① 今後の運営の参考にします

② 月曜日の「いきいき体操」にぜひご参加ください。

6.プールスタッフ等の対応

	・満足 45.7%	・やや満足 21.7%	・ふつう 23.2%	・やや不満 4.7%	・不満 4.7%
129 件	59件	28件	30件	6件	6件

【意見・不満・要望など】

① トレジムスタッフが受付デスクでスマホを凝視していた

② プールに音楽を流してほしい

【対応】

① 当事者、全スタッフに厳重注意・勤務態度の改善を指導し、受付の椅子の撤去とスマホ・タブレットの持ち込み禁止としました。

② 常に小音量で流れておりますが、音量調整など今後の運営の参考にします

利用者アンケート

お客様に対する当グループの対応

回収期間　2020年6月1日～30日

お客様の声	当グループの対応
当館は休みが長すぎる。6/6から6/21まで法定点検で休館。なぜ5月中にやれなかったのか。市が決めていると思うが、利用者第一に運営してほしい。	ご利用いただきありがとうございます。法定点検の期間はクリーンセンターの点検に合わせ昨年度の時点で決定しております。
炭酸浴、炭酸が出てない。炭酸濃度が下がり効果が感じられなくなった。	ご利用いただきありがとうございます。湯温、炭酸濃度ともに継続して以前と同じように計測し、管理しております。
冷水機を再開してほしい。	ご利用いただきありがとうございます。7/1より再開しております。

ライフテックつくば

利用者アンケート

お客様に対する当グループの対応

回収期間　2020年7月1日～31日

お客様の声	当グループの対応
プール更衣室のトイレもウォシュレットにしてほしい。	ご利用いただきありがとうございます。プール更衣室は水気があるところになりますので、感電防止のためウォシュレットにはしておりません。
プールに音楽を流してほしい。	ご利用いただきありがとうございます。お客様に快適にご利用いただけるよう、検討させていただきます。
トレーニングジム利用者にマスクを着用していない人が多い。もう少しマスク着用を促してほしい。ジムを利用する人がお風呂のロッカーを使っている。ロッカーの数が少なくなっているので、プール・トレ側のロッカーを使うように掲示してほしい。	ご利用いただきありがとうございます。マスク着用、ロッカーのご案内の掲示はしておりますが、ご指摘の通り現状はそのようなお客様もいらっしゃいますので、見かけた場合は口頭でのご案内もしております。
浴槽、サウナで大声でしゃべったり笑ったりしている。静かに入るように掲示してほしい。	ご利用いただきありがとうございます。掲示はしておりますが、見かけた場合は口頭でのご案内もしております。

ライフテックつくば

利用者アンケート

お客様に対する当グループの対応

回収期間　2020年8月1日～31日

お客様の声	当グループの対応
客のマナーが悪い。特に浴室、身体を洗わないですぐ浴槽に入る。注意喚起してほしい。	ご利用いただきありがとうございます。浴室入口ドアに掲示しておりますが、案内掲示の見やすさなど見直すよう検討します。
サウナで大声で話しをしている。迷惑です。	ご利用いただきありがとうございます。サウナのドアには注意喚起の掲示はしておりますが、掲示の見やすさなど見直すよう検討します。
相変わらずトレーニングジム利用者が、お風呂側のロッカーを使っていてほとんど空いていない。	ご利用いただきありがとうございます。プール・ジム用更衣室のロッカーをご利用いただくご案内の掲示はしておりますが、掲示の見やすさの見直しや直接のお声がけなどしていくよう改善します。

ライフテックつくば

利用者アンケート

お客様に対する当グループの対応

回収期間　2020年9月1日～30日

お客様の声	当グループの対応
プール利用した方が水着から水を垂らしながら浴室更衣室に来るため、床、椅子、廊下が濡れている。	ご利用いただきありがとうございます。プール側更衣室には身体をしっかり拭いていただく貼り紙をしておりますが、館内の定期清掃時に床など濡れているところがないよう注意して見るようにいたします。
サウナのドアを手桶で開けっ放しにしたり、洗面器を枕にするなどマナーの悪い人が多い。	ご利用いただきありがとうございます。貼り紙をしたり、見かけた場合は声掛けをするなど改善に努めます。

ライフテックつくば

利用者アンケート

お客様に対する当グループの対応

回収期間　2020年10月1日～31日

お客様の声	当グループの対応
カラオケを導入してほしい	ご利用いただきありがとうございます。他にも同様のご意見がありましたら、設置を検討させていただきます。
フリーwifiつくってください	館内にパスワードを掲示してありますのでご利用ください。
トレーニングジムスタッフが受付デスクでスマホを凝視していた。	ご意見いただきありがとうございます。当事者だけではなく、全スタッフ共通認識として厳重注意と勤務態度の改善を指導しました。それに伴い、受付のイスを撤去しスマホ、タブレットなどの端末の持ち込みをしない事としました。

ライフテックつくば

利用者アンケート

お客様に対する当グループの対応

回収期間　2020年11月1日～30日

お客様の声	当グループの対応
3ヶ月定期を希望します	ご利用いただきありがとうございます。料金は市の条例に基づいて設定しておりますが、今後の運営の参考にさせていただきます。
ファミリーコースをもう少し大きくしてほしい	ご利用いただきありがとうございます。混雑状況に応じて、ファミリーコース1コースを2コースに増やす対応をさせていただいております。

ライフテックつくば

利用者アンケート

お客様に対する当グループの対応

回収期間　2020年12月1日～31日

お客様の声	当グループの対応
プールだけの料金にしてほしい	ご利用いただきありがとうございます。料金は市の条例に基づいて設定しておりますが、今後の運営の参考にさせていただきます。

ライフテックつくば

利用者アンケート

お客様に対する当グループの対応　　回収期間　2021年1月1日～17日

お客様の声	当グループの対応
運動教室に年配者向けのものも加えてほしい。太極拳などの教室をやってほしい。	ご利用いただきありがとうございます。ゆったりとした動きを取り入れた教室であれば、月曜日の10:30～11:30に行っている「いきいき体操」がありますので、ご都合よろしければぜひご参加ください。
シェイプアップエアロを土日、時間を午前中にしてほしい	ご利用いただきありがとうございます。コーチのスケジュール都合もありますが、今後の運営の参考にさせていただきます。
R408から施設までの道順がわかりにくい	ご利用いただきありがとうございます。看板等の設置は検討いたします。
プール・風呂・ジム往復のたびに服を着替えるのが面倒	いつもご利用いただきありがとうございます。プールからの移動は着替えなくても体の水気を拭き、バスタオル等を羽織って頂ければ移動は可能となっております。

ライフテックつくば

利用者アンケート

お客様に対する当グループの対応

回収期間　2021年2月8日～28日

お客様の声	当グループの対応
年配の人たちが浴室や更衣室で大声でしゃべっている。マスクを先に着用するなどの掲示をしてほしい。	ご利用いただきありがとうございます。注意喚起の掲示はしておりますが、スタッフが見かけた場合は口頭でのご注意もしております。

ライフテックつくば

利用者アンケート

お客様に対する当グループの対応　　回収期間　2021年3月1日～31日

お客様の声	当グループの対応
露天風呂の木製のベンチが壊れている	3/18(木)休館日に修繕しました。
プールでのアップルウォッチをOKにしてほしい。	腕時計等、金属製のものはコースですれ違いざまの事故防止のため不可となっております。
ドアを全開にすると寒い	感染拡大防止のため換気を行っておりますのでご理解ください。
プールのコース案内を両サイドに置いてほしい	現状のコース案内も劣化が見られるため、交換・両サイドに置くかを検討いたします。

ライフテックつくば

令和3年　4月30日

指定管理者定期報告書（R2年度分）

つくば市長　　五十嵐 立青 様

指定管理者
団体名　ライフテックつくば
団体所在地　茨城県つくば市島名825
代表者氏名　代表団体　特定非営利活動法人
つくばアクアライフ研究所
代表理事　野村　武男

1 施設名称

つくばウェルネスパーク

2 実施期間

令和2年4月1日～令和3年3月31日

3 管理業務の実施状況

（仕様書・事業計画書に基づく施設運営，維持管理等業務の実施状況）

1. 施設運営

◎ヘルスプラザ入館者数　97,598人　前年 149,974人　対比 65.0%
◎サッカー場利用者　32,757人　前年 45,113人　対比 72.6%
◎スポーツフィールド利用者　3,143人　前年 8,285人　対比 37.9%
◎ウェルネスパーク利用者合計　133,498人　前年 203,372人　対比 65.6%
◎ヘルスプラザ利用料　45,656千円　計画 90,796千円　対比 50.3%　前年 68,967千円　対比 66.2%
◎サッカー場売上　6,064千円　計画 3,950千円　対比 153.5%　前年 6,806千円　対比 89.1%
◎スポーツフィールド売上　160千円　計画 300千円　対比 53.6%　前年 297千円　対比 54.2%

2. 維持管理

環境衛生管理業務、設備機器保守点検、水質検査、定期清掃は年次計画通り実施しました。

4 指定事業の実施状況

（仕様書・事業計画書に基づく施設運営，維持管理等業務の実施状況）

1. 指定事業（子ども水泳教室、スタジオレッスン、研修室での教室など）

収入：19,306千円の実績　計画 33,448千円　対比 57.7%　前年 27,086千円　対比 71.3%

2. その他の指定事業

収入：6,940千円の実績　計画 18,156千円　対比 38.2%　前年 10,883千円　対比 63.8%

5 施設の利用者数　（単位：人）

区分	4月	5月	6月	7月	8月	9月	10月
ヘルスプラザ	534	0	4,085	11,538	13,589	11,647	10,803
スタジアム	45	0	3,843	4,106	3,231	3,129	4,287
ｽﾎﾟｰﾂﾌｨｰﾙﾄﾞ	0	0	312	40	330	600	155
小計	579		8,240	15,684	17,150	15,376	15,245

区分	11月	12月	1月	2月	3月	合計
ヘルスプラザ	10,599	10,168	5,908	7,450	11,277	97,598
スタジアム	3,712	2,798	1,854	2,440	3,312	32,757
ｽﾎﾟｰﾂﾌｨｰﾙﾄﾞ	800				906	3,143
小計	15,111	12,966	7,762	9,890	15,495	133,498

※3月　月次報告書による

6 収支状況　　（単位：千円）

●収入

項目	実績(A)	計画(B)	差引(A-B)	備考
・指定管理料	75,000	75,000	0	
・ヘルスプラザ利用料	45,656	90,796	-45,140	
・サッカー場利用料	6,064	3,950	2,114	
・スポーツフィールド利用料	160	300	-140	
・指定事業費	13,520	33,459	-19,939	
・その他の指定事業費	6,940	18,156	-11,216	
・補填	16,752	0	16,752	
合計	164,092	221,661	-57,569	

●支出

項目	実績(A)	計画(B)	差引(A-B)	備考
・人件費	76,437	83,575	-7,138	
・賃借料	4,073	4,026	47	
・水光熱費	49,601	54,400	-4,799	
・事業費	7,907	12,790	-4,883	
・維持管理費	44,312	32,647	11,665	
・指定事業費	6,420	20,726	-14,306	
・その他の指定事業費	3,734	12,986	-9,252	
・その他の経費	388	510	-122	
合計	192,872	221,660	-28,788	

7 利用料金の減免状況

◆フットボールスタジアムつくば　減免申請 件数：　312件　　減免金額：¥1,547,830
◆スポーツフィールド　減免申請 件数：　34件　　減免金額：¥167,200

8 利用者の苦情、要望状況（アンケートによるものは除く）

・検温、受付票を書くのが面倒
・マスクなど必要ない
・ドッグランで子供がボールを蹴っていた

9 事故等発生状況

消防・警察へ出動要請した事案

・6/21 スポーツフィールドにてプレイヤーが躓き怪我をした。フィールド利用者が救急車要請。
・7/20 研修室にてキックボクシング参加者が足を滑らせ転倒し、頭を打った。当館インストラクターが救急車要請。
・9/26 研修室にてキックボクシング参加者と当館インストラクターの頭がぶつかり、参加者が軽い脳震盪で倒れた。
　　岡田インストラクターが救急車要請。
・9/30 女性浴室にてお客様が転倒した際、手をついて肩を脱臼した模様。お客様の要望により救急車要請。
・11/18 スタジアムにて利用者同士で接触し、肩を脱臼した模様のため救急車要請。

10 アンケート結果の状況

◆アンケート実施期間　令和2年4月1日～令和3年3月31日
◆アンケート実施場所　ヘルスプラザ1F・2Fアンケートコーナーにて実施
◆アンケート実施対象　ヘルスプラザに来館されたお客様
◆アンケート件数　146件
※添付資料：つくばウェルネスパーク施設利用満足度調査

11 サービス向上等の改善点

・感染拡大防止策として
　入館時の検温・受付票記入、各所に消毒液設置、アルコールや次亜塩素水による定期的な拭き掃除、　マスク着用義務化、施設利用の際の注意喚起の掲示・ご案内など

12 サービス向上等の改善提案

・６月の休館中に、社内での接遇研修を兼ねたスタッフ研修を計画します。
・令和３年４月より各種キッチンカー出店を定期的にお願いし、ご利用者様へのパークの付加価値を高めます。
・食事処のメニューの改善と調理技術の向上に努めます。

13 上記以外に報告すべき事項

職員研修
・自主消防及び避難誘導訓練　・プール指導研修　・金銭研修
・個人情報保護研修　・指定管理者研修　・社内金銭及び履行監査

14 労働環境に関する報告事項(施設職員の有給休暇取得率、時間外勤務等の労働環境等)

◆別紙の通りです。

15 年間を通した総括・自己評価

指定管理者2年目にあたり事業の拡充などを図り、利用者増を目標としましたが、現在も続いている新型コロナウイルス感染症流行に伴い思うような営業活動ができなかった1年間となりました。
2021年度も感染拡大による影響は懸念されますが、新規事業の実施や社会情勢に応じた広報活動展開を図り目標と掲げた数値に近づけてまいります。

（留意事項）
※　ヘルスプラザの利用者数とは入館料支払い者のみのことをいう。
　　１階受付をせずに指定事業（レッスン等）に参加する者もこれに含む。
※　利用状況や利用料金収入状況等の詳細は，担当課の指示等に応じて添付してください。

月度別概況（令和２年度）

◆４月

ヘルスプラザ利用者数 534人、前年比 4.2%、ヘルスプラザ利用料金収入 113千円、計画比 1.5%。緊急事態宣言により 4/4～5/31 までヘルスプラザ、スタジアムやスポーツフィールド、ドッグランなどを閉鎖。

◆５月

４月より引き続き 5/31 まで臨時休館。

◆６月

ヘルスプラザ利用者数 4,085 人、前年比 29.1%、ヘルスプラザ利用料金収入 176 千円、計画比 50.3%。6/6～6/21 定期点検による休館。入館時に検温、受付個票の記入を開始。6/22 よりトレーニングジムの密を避けるため、マシン数台・ストレッチマットなどを隣のスタジオに移動したことにより、スタジオレッスンを広い 2F 研修室での開催をスタート。ボルダリング、ラウンドフィットネス、卓球台貸し出しなどは中止。

◆７月

ヘルスプラザ利用者数 11,538 人、前年比 106.8%、ヘルスプラザ利用料金収入 5,139 千円、計画比 53.2%。7/1 よりプールレッスン、研修室での月謝制教室も再開。7/15(土)より食堂再開。

◆８月

ヘルスプラザ利用者数 13,589 人、前年比 104.1%、ヘルスプラザ利用料金収入 6.671 千円、計画比 69.5%。

◆９月

ヘルスプラザ利用者数 11,647 人、前年比 98.2%、ヘルスプラザ利用料金収入 5,351 千円、計画比 65.6%。

◆１０月

ヘルスプラザ利用者数 10,803 人、前年比 85.2%、ヘルスプラザ利用料金収入 5,507 千円、計画比 73.9%。10/27(火)エンジョイ水中運動教室無料体験会(参加者 11 名)を開催。

◆１１月

ヘルスプラザ利用者数 10,591 人、前年比 86.4%、ヘルスプラザ利用料金収入 4,466 千円、計画比 59.9%。つくばアクアライフの指定事業のエンジョイ水中運動教室(月謝制、毎週火曜日)を開始。11/28(土)、11/29(日)の 2 日間でつくば市民の日のキャンペーンを実施。いばらきアマビエちゃんの QR コードを検温テーブルに設置し、アマビエちゃんの利用を促す。11/30(日)付でチラシを 3 万部新聞折込。

◆１２月

ヘルスプラザ利用者数 10,168 人、前年比 78.8%、ヘルスプラザ利用料金収入 5,148 千円、計画比 69.1%。新型コロナウイルス感染拡大防止のため、館内ではマスク着用必須とする。12/21(月)冬至に露天風呂をゆず湯にした。12/22～12/24 の期間で短期子供水泳教室を開催。

◆１月

ヘルスプラザ利用者数 5,908 人、前年比 44.0%、ヘルスプラザ利用料金収入 2,968 千円、計画比 37.8%。1/2、1/3 の 2 日間、来館者先着 500 名にタオルと不織布マスク 2 枚をプレゼントした。1/7 から外出自粛要請のためレッスンや教室は中止、1/18 から 2/7 までの期間、茨城県独自の緊急事態宣言のため臨時休館。スタジアムは 20 時までの時短営業、スクールはその間は中止。

◆２月

ヘルスプラザ利用者数 7,450 人、前年比 64.5%、ヘルスプラザ利用料金収入 3,416 千円、計画比 51.7%。2/8(月)より営業再開し、スタジアムの時短営業も解除。

◆３月

ヘルスプラザ利用者数 11,277 人、前年比 102.9%、ヘルスプラザ利用料金収入 5,113 千円、計画比 66.0%。3/29(月)、30(火)、31(水)の 3 日間、当日参加型(参加資格は 4 月の子供水泳教室参加者限定)の子供水泳教室を開催。

労働環境確認シート

申請する施設名	つくばウェルネスパーク

申請者		
	所在地	茨城県つくば市島名825
	名　称	特定非営利活動法人　つくばアクアライフ研究所
	代表者	代表理事　野村　武男
	担当者・連絡先	植田　利浩　　029-846-3105

項　　目	チェック（該当に☐）	
労働条件の明示		
Q1.　従業員の採用時に、賃金、労働時間など労働条件について必要な事項を記載した書面を交付していますか。	☑はい	☐いいえ
就業規則		
Q2.　従業員を使用する場合に就業規則を作成し、届け出していますか。	☑はい	☐いいえ
いいえの場合はその理由　（　　） はいの場合はQ3、Q4へ		
Q3.　就業規則は適正な内容になっていますか。また、変更した場合、適正に労働基準監督署に届け出していますか。	☑はい	☐いいえ
Q4.　就業規則は、適正な方法で従業員に周知していますか。	☑はい	☐いいえ
安全衛生		
Q5.　定期健康診断は、適正に実施していますか。	☑はい	☐いいえ
Q6.　安全衛生管理体制は、適正に整備、運用していますか。	☑はい	☐いいえ
労働時間の管理		
Q7.　労働時間を把握し、適正に管理していますか。	☑はい	☐いいえ
Q8.　有給休暇の付与は適正ですか。	☑はい	☐いいえ
労使協定		
Q9.　労働基準法36条に基づく労使協定を締結し、労働基準監督署に届け出していますか。	☑はい	☐いいえ
いいえの場合はその理由　（　　） はいの場合　また、労使協定の締結・運用は適正ですか。	☑はい	☐いいえ
賃金		
Q10.　賃金は従業員に直接、全額を通貨で毎月1回以上、一定期日を定めて支払っていますか。	☑はい	☐いいえ
Q11.　時間外、休日、深夜勤務の割増し賃金について、適正に賃金を支払っていますか。	☑はい	☐いいえ
Q12.　最も低い労働賃金単価はいくらですか。 ⇒　時間額労働者は該当なし		
社会保険		
Q13.　社会保険・労働保険の加入状況、手続きの時期等は適正ですか。	☑はい	☐いいえ
Q14.　労災事故が発生した場合、届け出は適正に行っていますか。	☑はい	☐いいえ
労働条件の明示		
Q15.　労働者名簿、賃金台帳、出勤簿、雇用契約書又は労働条件通知書、災害補償に関する書類の整備、管理は適正ですか。	☑はい	☐いいえ

労働環境確認シート

申請する施設名	つくばウェルネスパーク

申請者		
	所在地	東京都中央区日本橋堀留町2-1-1
	名　称	シンコースポーツ株式会社
	代表者	代表取締役社長　石崎　健太
	担当者・連絡先	石崎　健太　　03-5614-6766

項　　目		チェック（該当に□）	
労働条件の明示			
Q1.	従業員の採用時に、賃金、労働時間など労働条件について必要な事項を記載した書面を交付していますか。	☑はい	□いいえ
就業規則			
Q2.	従業員を使用する場合に就業規則を作成し、届け出していますか。	☑はい	□いいえ
いいえの場合はその理由　（　　）			
はいの場合はQ3、Q4へ			
Q3.	就業規則は適正な内容になっていますか。また、変更した場合、適正に労働基準監督署に届け出していますか。	☑はい	□いいえ
Q4.	就業規則は、適正な方法で従業員に周知していますか。	☑はい	□いいえ
安全衛生			
Q5.	定期健康診断は、適正に実施していますか。	☑はい	□いいえ
Q6.	安全衛生管理体制は、適正に整備、運用していますか。	☑はい	□いいえ
労働時間の管理			
Q7.	労働時間を把握し、適正に管理していますか。	☑はい	□いいえ
Q8.	有給休暇の付与は適正ですか。	☑はい	□いいえ
労使協定			
Q9.	労働基準法36条に基づく労使協定を締結し、労働基準監督署に届け出していますか。	☑はい	□いいえ
いいえの場合はその理由　（　　）			
はいの場合	また、労使協定の締結・運用は適正ですか。	☑はい	□いいえ
賃金			
Q10.	賃金は従業員に直接、全額を通貨で毎月1回以上、一定期日を定めて支払っていますか。	☑はい	□いいえ
Q11.	時間外、休日、深夜勤務の割増し賃金について、適正に賃金を支払っていますか。	☑はい	□いいえ
Q12.	最も低い労働賃金単価はいくらですか。 ⇒ 時間額　860円　（職種：プール. トレ. 受付. 検温）		
社会保険			
Q13.	社会保険・労働保険の加入状況、手続きの時期等は適正ですか。	☑はい	□いいえ
Q14.	労災事故が発生した場合、届け出は適正に行っていますか。	☑はい	□いいえ
労働条件の明示			
Q15.	労働者名簿、賃金台帳、出勤簿、雇用契約書又は労働条件通知書、災害補償に関する書類の整備、管理は適正ですか。	☑はい	□いいえ

6月　その他報告

○コロナ感染防止対策として検温・問診を開始しました。

（6月1日～　2F階段口の横にて）

検温に関して当初は、検温をするスタッフも検温されるご利用者様も若干の戸惑いがありました。ご利用者様の中にはあまり協力的ではない方もおられましたが、だんだんとその状況も改善され、スムーズな検温と問診が出来るようになりました。

定期券利用者以外の方には、施設利用受付票（名前・住所・電話番号等）にご記入をいただき、令和3年3月31日現在で9,628名様のご登録を頂きました。

現在まで高温（37.5度以上）の方はおられず、安心してご利用頂けるよう努めています。

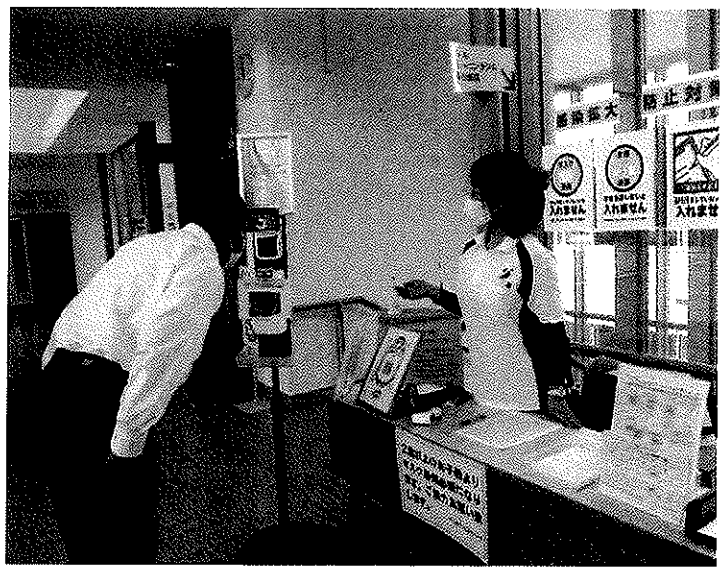

○プールの清掃を実施しました。（6月12日）

長期の休館日を利用して、日頃できないプールの底やトレジムの上部排気窓などの清掃を行いました。



7月　その他報告

○健康運動相談室を開始しました。
（毎月第３土曜日　７月１８日土曜日～）

野村武男先生とマンツーマンでご相談できるという事で、日ごろ疑問に感じている事を単刀直入に質問されている方が多く見られました。
お知らせがパーク館内限定でしたので、次年度からは地元のスーパーなど、広くPRに努めて参ります。

日頃の悩み、ギモンをお聞きします

無料 健康運動相談室

ダイエットしたい、どんな運動をしたらいいのかわからない、足腰が痛い、効率のいい運動をやりたい、免疫力を高めたい、おすすめのレッスンを知りたいなど、健康と運動に関する事ならどんな内容でもOK。楽しくお話ししましょう。

月　　日（土）10時～

時間：ひとり約30分／下の時間帯からお選びください。
①10：00～10：30　②10：30～11：00
③11：00～11：30　④11：30～12：00
＊相談費無料　＊場所：２階健康運動相談室

次の言葉にピンときたらご相談！
肥満・ダイエット・炭水化物・血圧・高齢期
腰痛・膝痛・血管・痛み・しびれ・ストレス
自律神経・免疫力・水中運動…

【健康運動相談室は野村武男監修のもと開催されています】

お話しをお聞きするのはNPO法人つくばアクアライフ研究所代表の野村武男またはつくばアクアライフ研究所の所員です。

野村 武男（筑波大学名誉教授・医学博士）
水中運動療法の第一人者・オリンピック選手を６名輩出
つくばアクアライフ研究所（つくばウェルネスパーク指定管理代表団体）代表

ご予約受付中！お申込み：ヘルスプラザ２階総合受付
つくばウェルネスパーク　TEL029-867-5210（電話でも予約可）

9月　その他報告

○つくば保健所　立ち入り検査がありました。
（9月16日水曜日）

水質検査の実施（プール、男女浴室）、水質検査報告書の確認
食事処キッチンの調査等

○出張　野村武男先生健康講座
（9月26日土曜日　竹園交流センター）

講座と言っても少人数の開催だったため、後半は参加者一人ずつの個別質問に応じ、
終始和やかな雰囲気の開催となりました。



１１月　その他報告

○エンジョイ　水中運動教室を開始しました。
（１１月１０日火曜日～　別紙参照）

当初は９月ごろからの開催を予定していましたが、思うように参加者が集まらず、参加費の見直しや無料体験などを実施し、少しずつ参加者を増やしていきました。
現在は常時５～６名の参加人数にて毎回楽しくためになる教室が行われています。
今後は参加者１０名を目標に、ご利用者様へのお声がけやPRに努めて参ります。

○「つくば市民の日」に料金割引等を実施しました。
（１１月２８日土曜日、２９日日曜日　別紙参照）

多くのご利用者の皆様に、日頃の感謝を込めた料金割引・キャッシュバック・ドリンクのサービスを行い喜ばれました。

○折り込みチラシをつくば市内に配布しました。
（１１月３０日月曜日　別紙参照）

１０年目を迎える当施設ではありますが、まだまだご利用されていないもしくは知らない市民の皆様や新しくつくばにやってこられた方々などに、より広く「つくばウェルネスパーク」を知ってもらうために、大々的な折り込みチラシを実施いたしました。
基本的な施設の紹介はもとより、様々な教室やレッスンの紹介を写真付きで分かりやすくお伝えしました。

2020年11月10日(火)よりスタート！

エンジョイ

水中運動教室

開催曜日・時間： 毎週火曜日 13:30～14:30

（初回の 11/10 は 13:00 より 2F 健康相談室にて体組成測定を実施します。）



月謝制 2,800円/月 月4回開催

（入館料は別途必要）

講師 ： 岩崎 雅之

教室監修 ： 野村武男（筑波大学名誉教授・医学博士）

対象となる方

体力が落ちてきたと感じて、積極的に運動したいという方が対象です。年齢制限はありません。

教室紹介 水の特性である「水温」・「水圧」・「抵抗」・「浮力」を活かし、参加者の方々が自ら無理なく運動習慣をつくり、筋力UPにも効果的なプログラムとなっております。月に1回の体組成測定で身体の変化を実感することができます。 **特徴** 泳げなくても大丈夫です。関節の可動域を広げながら楽しく無理なくプログラムを行い、日常生活動作の改善を目指します。**軽度の腰痛や膝の痛みが気になる方や体力に自信のない方、最近体重が気になってきた方**にお勧めです。

教室監修・野村武男プロフィール

NPO法人つくばアクアライフ研究所代表 筑波大学名誉教授 医学博士

東京教育大学（筑波大学）卒。ウィスコンシン大学他で研究活動を行い、秋田大学を経て筑波大学に。同大学では水泳部監督としてオリンピック選手の育成のほか、水中運動による介護予防スイミングやデイサービススイミングに力を入れてきた。



お申込み・お問い合わせ つくばウェルネスパーク 担当：吉野、笠原

TEL：029-867-5210

つくば市民の日

キャッシュバック

キャンペーン

11/28(土)、29(日)

- 当日券
  - 大人　730円 → 530円
  - 子供・満65歳以上の方
    身体などの不自由な方・介助者
    410円 → 310円
- 回数券利用の方
  - 大人　200円キャッシュバック
  - その他の回数券　100円キャッシュバック
- 定期利用券の方
  ドリンク配布

みなさまのご来館をお待ちしております。

つくばウェルネスパーク

つくばウェルネスパーク

ご利用案内

運動を始めようとおもう方
定期的に運動をしたい方
運動不足の方
運動に興味のある方

理想の身体へ!!

コロナウイルス対策

- ●ご入場前に検温・問診を実施しております。
- ●マスク着用での来館をお願いします。
- ●当日、37.5℃以上の熱がある場合は、来館をご遠慮ください。
- ●団体利用時は、名簿の提示が必要となります。
  最低限、当日参加された方の「氏名・体温・体調チェック」が記入された名簿を提示ください。

冬の短期幼児水泳教室

わんぱくスイム

12月22日(火)・23日(水)・24日(木)開催!

開催内容

1 水慣れ (定員)10名

2 水泳基礎 (定員)15名

対象 3歳～未就学児

開催時間 15:30～16:30

料金 全3回 4,140円

■申込開始日:2020年11月30日(月)
■来館申込:午前10:00～
■電話申込:午前10:30～ 受付開始

充実の施設

セキショウチャレンジスタジアム

人工芝・クラブハウス・照明・観客席が完備された本格的なスタジアムです。

プール



25mプール・幼児用プールがございます。

トレーニングルーム



マシンの使用方法・トレーニング方法等をご指導いたします。

温浴施設(お風呂)

たちこめる湯けむりが、日頃の疲れを癒やし、リラックス効果が得られます。

つくばウェルネスパーク

TEL.029-867-5210

指定管理者:ライフテックつくば 〒300-4234 茨城県つくば市山木1562

ホームページもご覧ください! https://tsukuba-wp.com/ つくばウェルネスパーク 検索

Twitter やってます!

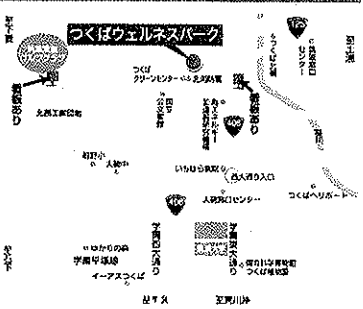

自主事業教室紹介　日頃の運動不足・ダイエット・お子様の健康のために・・・

事前申込教室・当日参加型教室開催のお知らせ

事前申込教室

●参加費は全て税込価格となっております。教室参加初回に2F総合受付にてお支払いください。
●参加希望者は電話で仮予約ができますが、本登録をするには一度2F総合受付にお越しください。定員の上限もありますので、当施設にご連絡をいただくか、HPのトピックスをご確認の上、ご参加ください。

エンジョイ水中運動教室

場所 プール

火曜日 13:30～14:30

水の特性である「水温」「水圧」「抵抗」「浮力」を活かし、参加者の方々が自ら無理なく運動習慣をつくり、筋力UPにも効果的なプログラムとなっております。月に1回の体組成測定で身体の変化を実感する事ができます。

※泳げなくても大丈夫です。

月額 2,800円（月4回開講）

対象 体力が落ちてきたと感じて積極的に運動したいという方で、成人の方が対象になります。

つくば健康倶楽部

場所 ヘルスプラザ2F・研修室

水曜日 10:30～11:30

健康の基本、「歩く」実践し、軽度な筋トレで筋力UP!
認知症・脳卒中・転倒骨折を防いで健康長寿を目指します。

月額 3,150円 別途（専用歩数計6,280円）

フラダンス教室

場所 ヘルスプラザ2F・研修室

金曜日 19:00～20:00（中学生以上）

日曜日 10:00～11:00（中学生以上）

日曜日 11:30～12:30（キッズクラス）

フラダンスの基本ステップから丁寧に指導し、発表会などの参加を目指して行っていきます。

月額 3,150円（月3回開講）

対象 水曜・日曜クラス▶中学生以上
キッズクラス▶幼児～小学生

こども運動教室

場所 ヘルスプラザ2F・研修室

金曜日 16:00～17:00

跳び箱やマット運動、鉄棒、ポール運動などを行っていきます。
お子様の運動のキッカケづくりをお手伝いします。

月額 5,500円（月4回開講）

対象 満4歳～小学生　定員 15名　持ち物 タオル・飲み物・運動服・運動靴

キックボクシングエクササイズ

場所 ヘルスプラザ2F・研修室

土曜日 ①17:00～18:30　②19:00～20:30（月4回開講）

キックボクシングを通して、全身の有酸素運動を行います。
体幹トレ・ダイエット・ストレス発散に効果があります。

中学生以上 月額 5,500円　小学生 月額 3,300円

対象 小学生、中学生以上

子ども水泳教室



キッズスイム
1 水慣れ
2 水泳基礎
3 クロール・背泳ぎ
月曜日 15:50～16:50
定員 幼児・学童 35名

ジュニアスイムI・II
1 水泳基礎
2 クロール・背泳ぎ
3 平泳ぎ・バタフライ・個人メドレー
月曜日 17:10～18:10
定員 学童 50名

ジュニアスイムIII
1 クロール・背泳ぎ
2 平泳ぎ・バタフライ・個人メドレー
月曜日 18:30～19:30
定員 学童・中学生 40名

わんぱくスイム
1 水慣れ
2 水泳基礎
土曜日 15:20～16:20
定員 幼児 25名

ジュニアスイムI・II
1 水泳基礎
2 クロール・背泳ぎ
3 平泳ぎ・バタフライ・個人メドレー
金曜日 17:00～18:00
定員 学童 50名

ジュニアスイムIII
1 クロール・背泳ぎ
2 平泳ぎ・バタフライ・個人メドレー
金曜日 18:10～19:10
定員 学童・中学生 40名

わんぱくスイム
1 水慣れ
2 水泳基礎
金曜日 15:20～16:20
定員 幼児 25名

ジュニアスイムI・II
1 水泳基礎
2 クロール・背泳ぎ
3 平泳ぎ・バタフライ・個人メドレー
金曜日 17:00～18:00
定員 学童 50名

ジュニアスイムIII
1 クロール・背泳ぎ
2 平泳ぎ・バタフライ・個人メドレー
金曜日 18:10～19:10
定員 学童・中学生 40名

わんぱくスイム
1 水慣れ
2 水泳基礎
土曜日 14:00～15:00
定員 幼児 30名

ジュニアスイムI・II
1 水泳基礎
2 クロール・背泳ぎ
3 平泳ぎ・バタフライ・個人メドレー
土曜日 15:30～16:30
定員 学童 50名

ジュニアスイムI・II
1 水泳基礎
2 クロール・背泳ぎ
3 平泳ぎ・バタフライ・個人メドレー
土曜日 17:00～18:00
定員 学童 50名

※毎月28日20時申し込み締め切り　※お電話または2F総合受付にてお申込みを承ります。　※持ち物:水着・水泳帽・ゴーグル・バスタオル・靴入れ袋・出席カード　※詳しくはお問い合わせ下さい。

当日参加型教室

※詳しくはお問い合わせ下さい。

いきいき体操

月曜日 10:30～11:30 500円

リラックスヨガ

月曜日 13:00～13:45 400円

骨盤ケア

月曜日 19:00～19:45 400円

リセットヨガ

月曜日 20:00～21:00 500円

STEP

火曜日 11:00～12:00 500円

バランスコンディショニング

火曜日 13:00～14:00 500円

ピラティス

火曜日 14:30～15:30 500円

シェイプエアロ

火曜日 19:30～20:15 400円

ストレッチポール

火曜日 20:25～20:55 300円

グループファイト

水曜日 13:00～13:45 400円

ファンクショナルBCヨガ

木曜日 12:45～13:45 500円

コアトレーニング

木曜日 19:15～19:45 300円

グループファイト

木曜日 20:00～20:45 400円

スクエアステップ

金曜日 10:30～11:30 500円

かんたんエアロ

金曜日 12:00～12:45 400円

ストレッチポール

金曜日 13:00～13:30 300円

リセットヨガ

金曜日 14:00～15:00 500円

BCピラティス

金曜日 18:00～19:00 500円

歌謡曲でダンス

土曜日 10:30～11:30 500円

マットサイエンス

土曜日 13:00～14:00 500円

シェイプエアロ

日曜日 13:00～14:00 500円

１２月　その他報告

○体組成測定会を不定期で実施しました。
（予約制　１回３００円　別紙参照）

もっと気軽に気になる時に、個々の利用者が測定したいタイミングで出来るように企画いたしました。
不定期にはなりますが、今後もより多くの方にご利用頂けるよう努めて参ります。

○冬の短期幼児水泳教室を企画しました。
（１２月２２，２３，２４日　別紙参照）

通常の水泳教室との相乗効果も期待し企画いたしました。

InBody（体組成）測定会

１月の開催日時

8(金)　10:00～12:00

6(水),12(火),14(木)　10:00～18:00

2(土), 9(土)　14:30～18:00

料金 ￥300（高校生以上、2F 総合受付まで）

体脂肪率やBMI等の他、部位別の筋肉量や脂肪量、体水分やタンパク質量も測定されます。測定自体は10秒ほどで終わりますので、気になる方はぜひ測定を(^^)/! 食間、空腹時がおすすめです。

（都合により日時等、変更になる場合もあります。）

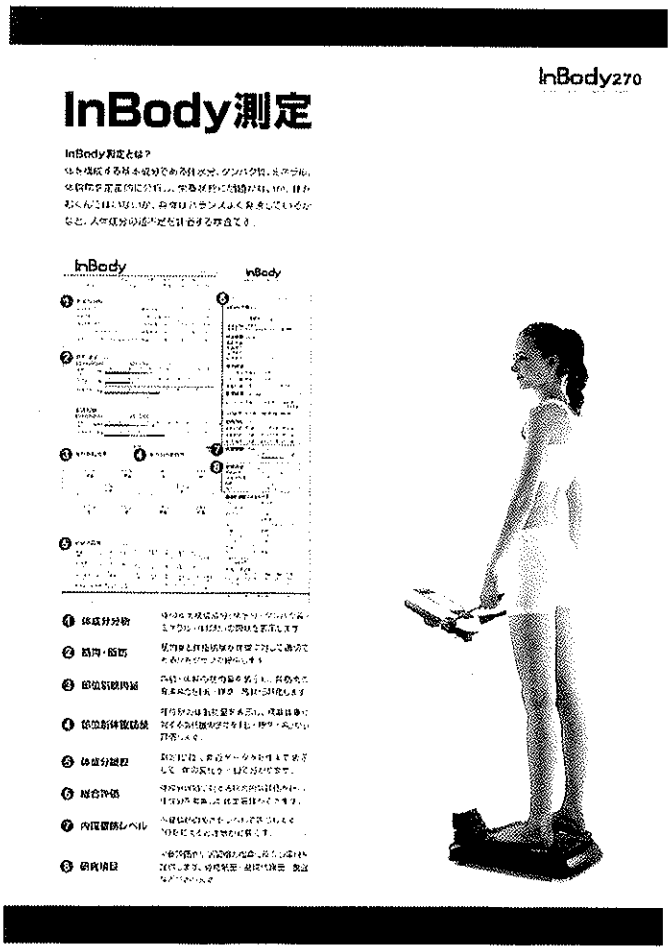

2020年12月22,23,24日開催！

冬の短期 幼児水泳教室

11月30日（水）～

受付開始！！

来館申し込み 10:00～

電話申し込み 10:30～

開催日時	開催内容		料金
12/22.23.24 15:30～16:30	わんぱくスイム 対象：3歳～未就学児	1、水慣れ：定員10名 2、水泳基礎：定員15名	全3回 4,140円

申し込み方法・集合場所について

○申込み方法…電話（029-867-5210）または2F総合受付にて直接。
○お申込みの際、お子様の名前、年齢、ご連絡先、希望クラス、現在の泳力をお伝えください。
○参加費用（4,140円）のご入金が確認できた時点で、お申し込みが完了となります。
○入金締め切り日　12月20日（日）20:00まで　※お申し込みから一週間以内のご入金にご協力ください。
○締め切り日までにご入金が確認できない場合、キャンセルとさせて頂きます。
○ご入金後、12月20日以降にキャンセルをした場合、返金は致しかねますのでご了承ください。
○各クラス定員になった場合、キャンセル待ちの受付となります。
○また、参加人数によってクラス変動または中止とさせて頂く場合がございますので予めご承知おきください。
○参加費用を支払い後、出席カードをお渡ししますので当日まで無くさないようお願いいたします。
○持ち物は、ゴーグル・水泳帽・水着・下足入れ袋・タオル・出席カードをお持ちください。
○すべての持ち物に必ず「名前」の記入をお願いいたします。
○集合時間…15:00に2Fロビーにお越しください。
○新型コロナ感染症対策の為、2Fロビーで検温し各自更衣室へ移動をお願い致します。
○更衣室での着替えが終わりましたら、密を避けるため速やかに退室を願います。



1月　その他報告

○年始のタオルとマスク２枚を進呈しました。
（1/2、3の2日間　各先着５００名様）

年始のご挨拶も兼ね、ご利用者様全員にお配りすることが出来ました。
マスクは必須アイテムとなっている今、感染対策の一助にもなりました。

３月　その他報告

○当日参加型の子供水泳教室を開催しました。
（３月２９，３０，３１日　別紙参照）

４月から子供水泳教室をお申込みの小学生限定にて開催しました。

3月29,30,31日開催

4月度子ども水泳教室に
お申込み頂いてる小学生限定！

当日参加型
子供水泳教室

日時：16:00～17:00

参加料金：1回 1,000円

当日ご来館にて参加申し込みをお願い致します。
先着5名になります。定員になり次第
受付終了とさせて頂きます。

※詳細は裏面にございます。

内容

・通常開催されているクラス分けで
　レッスンを行います。
・参加曜日関係なく、29,30,31日に参加が
　可能です！
・当日は各クラス先着5名となります。
・参加回数に制限はございません。

申込方法

・当日15:30～15:50までに2F受付にて
　料金のお支払いをお願い致します。
・お申込の際、4月度からの入金封筒が
　必要となります。
・先着順になりますので、定員になり次第
　お申込が終了となります。
　予めご承知おき下さい。

※事前申込はできません。当日ご来館下さい。

※開催日が3日間ありますので
　お好きな曜日にご参加ください。

モニタリングチェックシート

施設名	つくばウェルネスパーク	調査日	令和2年7月1日
指定管理者	ライフテックつくば	所管課	スポーツ振興課

＊以下の項目は標準的な例であり，各施設の規模や性質等を考慮の上項目を追加・修正し使用すること。
＊所管課は，モニタリングを年度当初と中間の年2回実施すること。
＊履行状況や書類等に不備がある場合は「否」をチェックし，備考欄に対応策を記入すること。

■施設維持管理

確認箇所	チェック項目	目視確認		備考
		適	否	
施設外観	外壁，屋根等の破損はないか。	■	□	
	改築，改造，不法な掲示物等はないか。	■	□	
	施錠等安全性が保たれているか。	■	□	
	駐車場は安全に整備されているか。	■	□	
	ゴミや落ち葉等が落ちていないか。	■	□	
	草刈り，剪定がなされているか。	■	□	
施設内部	室内は清潔に保たれているか。	■	□	
	空調や照明は適正か。	■	□	
	異臭や異音はないか。	■	□	
	雨漏り等はないか。	■	□	
	危険なものが置かれていないか。	■	□	
	トイレは清潔に保たれているか。	■	□	
	消防設備の前を塞いでないか。	■	□	
	エレベーターに異常はないか。	■	□	

■備品

確認箇所	チェック項目	目視確認		備考
		適	否	
備品	正常な状態で利用可能であるか。	■	□	
備品台帳	備品台帳は適正に管理されているか。	■	□	

■経理事務

項　目	チェック項目	口頭確認		備考
		適	否	
経理体制	担当者に任せきりにすることなく，複数人による管理体制になっているか。	■	□	
経理書類	帳簿，領収書等は適正に保管されているか。（目視確認を含む。）	■	□	
経理区分	指定管理業務に固有の口座を開設し，他業務と明確に区分されているか。	■	□	

利用料金	利用料金の収受や保管は適正か。	■	□	

■労働環境

項　目	チェック項目	口頭確認		備考
		適	否	
労働条件の明示	従業員の採用時に，賃金，労働時間などの労働条件について必用な事項を記載した書面を交付していますか。	■	□	
就業規則	従業員を使用する場合に就業規則を作成し，届出していますか。（目視による確認を含む。）	■	□	
	就業規則を各作業所に掲示したり，書面を労働者に交付したり，適正な方法で従業員に周知していますか。（周知方法を備考欄に記載する。）	■	□	書面で周知
安全衛生	定期健康診断は，適正に実施していますか。	■	□	
	安全衛生管理体制は，適正に整備し，運用していますか。	■	□	
労働時間の管理	労働時間を把握し，適正に管理していますか。	■	□	
	有給休暇の付与は適正ですか。	■	□	
労使協定	労働基準法第36条に基づく労使協定を締結し，労働基準監督署に届出していますか。	■	□	
	労使協定の締結や運用は適正ですか。	■	□	
賃金	賃金は，従業員に直接，全額を通貨で毎月1回以上，一定期日を定めて支払っていますか。	■	□	
	時間外，休日，深夜勤務の割増し賃金について，適正に賃金を支払っていますか。	■	□	
	最低賃金法を厳守していますか。（最も低い労働賃金単価を備考欄に記載する。）	■	□	860円/時間
社会保険等	社会保険，労働保険の加入状況，手続の時期等は適正ですか。	■	□	
	労災事故が発生した場合，届出は適正に行っていますか。	■	□	
法定帳簿等	労働者名簿，賃金台帳，出勤簿，雇用契約書又は労働条件通知書，災害保障に関する書類の整備，管理は適正ですか。（目視による確認を含む。）	■	□	

モニタリングチェックシート

施設名	つくばウェルネスパーク	調査日	令和3年1月8日
指定管理者	ライフテックつくば	所管課	スポーツ振興課

＊以下の項目は標準的な例であり，各施設の規模や性質等を考慮の上項目を追加・修正し使用すること。
＊所管課は，モニタリングを年度当初と中間の年2回実施すること。
＊履行状況や書類等に不備がある場合は「否」をチェックし，備考欄に対応策を記入すること。

■施設維持管理

確認箇所	チェック項目	目視確認		備考
		適	否	
施設外観	外壁，屋根等の破損はないか。	■	□	
	改築，改造，不法な掲示物等はないか。	■	□	
	施錠等安全性が保たれているか。	■	□	
	駐車場は安全に整備されているか。	■	□	
	ゴミや落ち葉等が落ちていないか。	■	□	
	草刈り，剪定がなされているか。	■	□	
施設内部	室内は清潔に保たれているか。	■	□	
	空調や照明は適正か。	■	□	
	異臭や異音はないか。	■	□	
	雨漏り等はないか。	■	□	
	危険なものが置かれていないか。	■	□	
	トイレは清潔に保たれているか。	■	□	
	消防設備の前を塞いでないか。	■	□	
	エレベーターに異常はないか。	■	□	

■備品

確認箇所	チェック項目	目視確認		備考
		適	否	
備品	正常な状態で利用可能であるか。	■	□	
備品台帳	備品台帳は適正に管理されているか。	■	□	

■経理事務

項　目	チェック項目	口頭確認		備考
		適	否	
経理体制	担当者に任せきりにすることなく，複数人による管理体制になっているか。	■	□	
経理書類	帳簿，領収書等は適正に保管されているか。（目視確認を含む。）	■	□	
経理区分	指定管理業務に固有の口座を開設し，他業務と明確に区分されているか。	■	□	

利用料金	利用料金の収受や保管は適正か。	■	□	

■労働環境

項　目	チェック項目	口頭確認		備考
		適	否	
労働条件の明示	従業員の採用時に，賃金，労働時間などの労働条件について必用な事項を記載した書面を交付していますか。	■	□	
就業規則	従業員を使用する場合に就業規則を作成し，届出していますか。（目視による確認を含む。）	■	□	
	就業規則を各作業所に掲示したり，書面を労働者に交付したり，適正な方法で従業員に周知していますか。（周知方法を備考欄に記載する。）	■	□	書面で周知
安全衛生	定期健康診断は，適正に実施していますか。	■	□	
	安全衛生管理体制は，適正に整備し，運用していますか。	■	□	
労働時間の管理	労働時間を把握し，適正に管理していますか。	■	□	
	有給休暇の付与は適正ですか。	■	□	
労使協定	労働基準法第36条に基づく労使協定を締結し，労働基準監督署に届出していますか。	■	□	
	労使協定の締結や運用は適正ですか。	■	□	
賃金	賃金は，従業員に直接，全額を通貨で毎月1回以上，一定期日を定めて支払っていますか。	■	□	
	時間外，休日，深夜勤務の割増し賃金について，適正に賃金を支払っていますか。	■	□	
	最低賃金法を厳守していますか。（最も低い労働賃金単価を備考欄に記載する。）	■	□	860円/時間
社会保険等	社会保険，労働保険の加入状況，手続の時期等は適正ですか。	■	□	
	労災事故が発生した場合，届出は適正に行っていますか。	■	□	
法定帳簿等	労働者名簿，賃金台帳，出勤簿，雇用契約書又は労働条件通知書，災害保障に関する書類の整備，管理は適正ですか。（目視による確認を含む。）	■	□	