

令和6年度下半期

## つくば市下水道事業 業務状況報告書



## 目 次

1	事業の概況	-----	1
2	経理の状況	-----	2
	(1) 収益的収入及び支出(税込み)	-----	2
	(2) 資本的収入及び支出(税込み)	-----	2
	(3) 予算の執行状況	-----	3
	(4) 企業債の状況	-----	4
	(5) 主な建設事業の契約状況(契約額1,000万円以上)	-----	4
3	令和6年度つくば市下水道事業下半期損益計算書	-----	7
4	令和6年度つくば市下水道事業貸借対照表	-----	9
5	令和6年度つくば市下水道事業経理状況	-----	11
6	令和7年度つくば市下水道事業予算状況	-----	12

令和6年度つくば市下水道事業下半期(令和6年10月1日～令和7年3月31日)の業務状況は以下のとおりです。

#### 1 事業の概況

本年度下半期末の接続戸数は、上半期末の112,697戸から1,291戸増加し、113,988戸となっています。

本年度下半期の排水量については、前年同期に比べ194,486 m<sup>3</sup>(1.4%)増加し、14,293,377 m<sup>3</sup>となっています。また、有収水量は、前年同期に比べ221,164 m<sup>3</sup>(1.7%)増加し、13,435,362 m<sup>3</sup>となっています。

この結果、本年度下半期の有収率は94.0%となっています。

項 目	当 年 度 下 半 期 末	当 年 度 上 半 期 末	増 減
接続戸数 (戸)	113,988	112,697	1,291

項 目	当 年 度 下 半 期	前 年 度 下 半 期	増 減
排水量 (m <sup>3</sup> )	14,293,377	14,098,891	194,486
有収水量 (m <sup>3</sup> )	13,435,362	13,214,198	221,164
有収率 (%)	94.0	93.7	0.3pt

## 2 経理の状況

### (1) 収益的收入及び支出(税込み)

本年度下半期の収益的収支は、事業収益が前年同期に比べ 158,057,486 円(3.4%)減少し 4,497,388,929 円、事業費用が前年同期に比べ 106,311,994 円(2.0%)減少し 5,324,643,696 円となっています。

収益の主なものは、下水道使用料 2,201,405,536 円、長期前受金の戻入 2,249,442,871 円です。

費用の主なものは、管路管理費が 129,597,123 円、ポンプ場管理費が 332,824,501 円、雨水管理費が 54,105,409 円、業務費が 287,252,726 円、総係費が 73,336,278 円、流域下水道費が 864,114,000 円、減価償却費が 3,220,906,527 円、資産減耗費が 79,313,625 円、支払利息及び企業債取扱諸費が 244,422,711 円、過年度損益修正損が 1,716 円です。

### (2) 資本的收入及び支出(税込み)

本年度下半期の資本的收入は、前年同期に比べ 248,931,440 円(8.2%)増加し 3,275,777,500 円、資本的支出が前年同期に比べ 93,335,762 円(2.6%)増加し 3,716,625,278 円となっています。

資本的收入の主なものは、企業債が 2,288,600,000 円、国庫補助金が 714,415,100 円です。

資本的支出の主なものは、建設改良費が 2,586,974,593 円、企業債償還金が 1,129,299,785 円です。

## (3) 予算の執行状況

## 収益的収入

(単位：円)

予 算 科 目	当 年 度 下 半 期	前 年 度 下 半 期	増 減
第 1 款 下水道事業収益	4, 497, 388, 929	4, 655, 446, 415	△158, 057, 486
第 1 項 営業収益	1, 762, 353, 536	2, 163, 440, 245	△401, 086, 709
第 2 項 営業外収益	2, 735, 035, 393	2, 492, 006, 170	243, 029, 223

(税込み)

## 収益的支出

(単位：円)

予 算 科 目	当 年 度 下 半 期	前 年 度 下 半 期	増 減
第 1 款 下水道事業費用	5, 324, 643, 696	5, 430, 955, 690	△106, 311, 994
第 1 項 営業費用	5, 041, 450, 189	5, 102, 994, 490	△61, 544, 301
第 2 項 営業外費用	283, 191, 791	327, 811, 072	△ 44, 619, 281
第 3 項 特別損失	1, 716	150, 128	△148, 412
第 4 項 予備費	0	0	0

(税込み)

## 資本的収入

(単位：円)

予 算 科 目	当 年 度 下 半 期	前 年 度 下 半 期	増 減
第 1 款 資本的収入	3, 275, 777, 500	3, 026, 846, 060	248, 931, 440
第 1 項 企業債	2, 288, 600, 000	2, 295, 900, 000	△7, 300, 000
第 2 項 補助金	835, 162, 250	692, 178, 350	142, 983, 900
第 3 項 負担金等	152, 015, 250	38, 767, 710	113, 247, 540

(税込み)

## 資本的支出

(単位：円)

予 算 科 目	当 年 度 下 半 期	前 年 度 下 半 期	増 減
第 1 款 資本的支出	3, 716, 625, 278	3, 623, 289, 516	93, 335, 762
第 1 項 建設改良費	2, 586, 974, 593	2, 275, 727, 918	311, 246, 675
第 2 項 企業債償還金	1, 129, 299, 785	1, 347, 519, 798	△218, 220, 013
第 3 項 固定資産購入費	350, 900	41, 800	309, 100

(税込み)

(4) 企業債の状況

企業債の下半期末残高は 35,065,676,846 円で、内訳は以下のとおりです。

(単位：円)

借入先	上半期末残高	下半期償還額	下半期借入額	下半期末残高
財政融資資金	21,046,780,814	577,407,171	1,446,600,000	21,915,973,643
簡易保険資金	1,360,023,378	126,209,556	0	1,233,813,822
地方公共団体金融機構	10,944,040,312	400,043,615	415,500,000	10,959,496,697
筑波銀行	37,035,000	5,835,000	0	31,200,000
常陽銀行	273,786,000	8,878,000	426,500,000	691,408,000
水戸信用金庫	115,000,000	3,382,000	0	111,618,000
結城信用金庫	18,750,000	3,750,000	0	15,000,000
中央労働金庫	26,561,127	3,794,443	0	22,766,684
つくば市農業協同組合	84,400,000	0	0	84,400,000
合計	33,906,376,631	1,129,299,785	2,288,600,000	35,065,676,846

(5) 主な建設事業の契約状況（契約額 1,000 万円以上）

工 事 等 番 号		工 事 等 名 称	契 約 金 額 (円)	請 負 業 者	工 期
新 設 工 事	6 国補特環 第 1 号	上作谷地区 MP 機械電気工事	26,576,000	株式会社鈴木電 気工事	令和 6 年 11 月 8 日～ 令和 7 年 8 月 4 日
	6 国補特環 第 2 号	下作谷地区 幹線管布設工事	122,595,000	株式会社良興	令和 7 年 2 月 26 日～ 令和 7 年 11 月 28 日
	6 国補特環 第 5 号	寺具（桜塚）地区 幹線管布設工事	31,130,000	株式会社忍成	令和 6 年 11 月 26 日～ 令和 7 年 4 月 30 日
	6 国補特環 第 7 号	下広岡地区 幹線管布設工事	66,759,000	高野土木（株）	令和 6 年 12 月 20 日～ 令和 7 年 8 月 29 日
	6 国補特環 第 9 号	真瀬地区 幹線管布設工事	87,945,000	株式会社市原工 業	令和 6 年 11 月 26 日～ 令和 7 年 8 月 12 日
	6 市起特環 第 1 号	豊里グリーンタウン 地区舗装復旧工事	52,592,100	株式会社秀商	令和 7 年 2 月 14 日～ 令和 7 年 8 月 5 日
	6 市起特環 第 3 号	稲岡グリーンタウン 地区舗装復旧工事	46,365,000	株式会社成財基 業	令和 6 年 12 月 13 日～ 令和 7 年 6 月 6 日
	6 市起特環 第 5 号	寺具（125 号）地区 下水管布設工事	33,539,000	東亜工業株式会 社	令和 6 年 11 月 8 日～ 令和 7 年 5 月 16 日

新 設 工 事	6 市起特環 第 6 号	上作谷地区 MP 機械電気工事	18,931,000	有限会社高野電 機工事	令和 6 年 11 月 14 日～ 令和 7 年 8 月 10 日
	6 市起特環 第 7 号	佐地区 MP 機械電気工事	24,640,000	大堀電気工事株 式会社	令和 7 年 2 月 14 日～ 令和 7 年 11 月 28 日
	6 市起特環 第 9 号	新田地区 下水管布設工事	85,767,000	国分建設株式会 社	令和 6 年 12 月 20 日～ 令和 7 年 8 月 29 日
	6 市起特環 第 13 号	前野地区 下水管布設工事	14,036,000	株式会社つくば サービス	令和 6 年 12 月 13 日～ 令和 7 年 4 月 21 日
	6 市起特環 第 16 号	角内地区 MP 機械電気工事	16,621,000	有限会社前田電 気商会	令和 7 年 3 月 25 日～ 令和 8 年 1 月 23 日
	6 市起特環 第 18 号	上作谷地区 下水管布設工事	55,981,200	株式会社カノイ	令和 7 年 3 月 25 日～ 令和 8 年 1 月 23 日
	7 市起特環 第 1 号	下作谷地区下水管布 設工事（ゼロ債）	109,780,000	株式会社サンセ イ	令和 7 年 4 月 1 日～ 令和 8 年 1 月 23 日
	7 市起特環 第 2 号	下広岡地区下水管布 設工事（ゼロ債）	80,355,000	株式会社 高田 工務店	令和 7 年 4 月 1 日～ 令和 7 年 12 月 6 日
	7 市起特環 第 3 号	根崎地区下水管布設 工事（ゼロ債）	79,893,000	株式会社 ムラ ノ	令和 7 年 4 月 1 日～ 令和 7 年 12 月 12 日
改 築 ・ 更 新 工 事	5 国補公下 改第 1 号	二の宮三丁目地区 管渠更生工事	103,400,000	星 田 建 設 工 業 (株)	令和 6 年 10 月 11 日～ 令和 7 年 3 月 14 日
	6 市起公下 改第 14 号	吾妻一丁目地区外 管渠更生工事	103,510,000	中 川 理 水 建 設 (株)	令和 6 年 10 月 11 日～ 令和 7 年 5 月 30 日
	6 市起公下 改第 24 号	天王台一丁目地区外 マンホール蓋交換工 事	16,437,300	有限会社飯島工 業	令和 6 年 12 月 25 日～ 令和 7 年 3 月 25 日
	6 市起特環 改第 11 号	下岩崎地区 圧送管布設工事	91,540,900	筑 南 総 合 建 設 (同)	令和 7 年 2 月 14 日～ 令和 7 年 10 月 31 日
委 託	6 国補特環 改(委)第 1 号	大角豆地区外 污水管渠耐震診断業 務委託	21,536,900	(株)千代田コン サルタント 茨 城営業所	令和 6 年 11 月 19 日～ 令和 7 年 6 月 11 日
	6 市起特環 (委)第 1 号	寺具（桜塚）地区 管渠実施設計業務委 託	13,090,000	有限会社光測量 設計	令和 7 年 3 月 6 日～ 令和 7 年 8 月 29 日
	6 市起特環 (委)第 2 号	明石地区 管渠実施設計業務委 託	38,390,000	株式会社 マッ プ測設	令和 7 年 3 月 25 日～ 令和 7 年 10 月 17 日



	6 市起特環 (委)第3号	上ノ室地区 管渠実施設計業務委託	28,160,000	株式会社ユニバーサル技研	令和7年3月25日～ 令和7年10月3日
	6 市単公下 改(委)第1号	下水道官民連携手法 事前調査業務委託	12,518,000	日本工営(株)茨城事務所	令和6年10月11日～ 令和7年3月14日
	6 市単雨水 改(委)第3号	妻木地区 用地測量業務委託	11,968,000	株式会社イー・スタイル	令和6年12月13日～ 令和7年5月12日
	6－7 市単 下計(委)第1号	下水道全体計画(雨水)改定及び雨水出水浸水想定区域図作成業務委託	77,825,000	株式会社 建設技術研究所 茨城事務所	令和6年11月14日～ 令和8年3月27日

契約件数及び金額（契約額 1,000 万円以上）

	件 数	契約金額(円)
新設工事	17	953,505,300
改築・更新工事	4	314,888,200
委 託	7	203,487,900
合 計	28	1,471,881,400

3 令和6年度つくば市下水道事業下半期損益計算書  
(令和6年10月1日から令和7年3月31日まで)

	円	円	円
1 営業収益			
(1) 下水道使用料	2,001,277,760		下水道使用料は 総収益の46.6%
(2) 雨水処理負担金	△ 439,067,000		
(3) その他の営業収益	15,000	1,562,225,760	
2 営業費用			
(1) 管路管理費	119,319,449		総収益 (営業収益+営業外収益)
(2) ポンプ場管理費	303,933,214		4,297,559,392円
(3) 雨水管理費	49,779,302		
(4) 業務費	264,686,568		
(5) 総係費	71,617,306		
(6) 流域下水道費	785,558,183		
(7) 減価償却費	3,220,906,527		
(8) 資産減耗費	79,313,625	4,895,114,174	
営業損失			3,332,888,414
3 営業外収益			
(1) 受取利息及び配当金	1,657,102		
(2) 他会計補助金	476,325,691		
(3) 補助金	5,888,000		
(4) 長期前受金戻入	2,249,442,871		
(5) 受益者負担金延滞金	325,000		
(6) その他の営業外収益	1,500		
(7) 雑収益	1,693,468	2,735,333,632	
4 営業外費用			
(1) 支払利息及び企業債取扱諸費	244,422,711		
(2) 雑支出	60,199,636	304,622,347	2,430,711,285
経常損失			902,177,129
5 特別損失			
(1) 過年度損益修正損	1,560	1,560	1,560
当年度下半期純損失			902,178,689
当年度上半期末処分利益剰余金			2,354,673,717
当年度未処分利益剰余金			1,452,495,028



#### 4 令和6年度つくば市下水道事業貸借対照表 (令和7年3月31日現在)

		資 産 の 部		負債の部	
		円	円	円	円
1	固定資産				
(1)	有形固定資産				
ア	土地		1,777,877,481		
イ	建物	4,118,137,697			
	減価償却累計額	<u>△ 882,643,046</u>	3,235,494,651		
ウ	構築物	178,653,789,046			
	減価償却累計額	<u>△ 30,857,057,383</u>	147,796,731,663		
エ	機械及び装置	6,172,218,038			
	減価償却累計額	<u>△ 2,196,280,116</u>	3,975,937,922		
オ	車両運搬具	313,818			
	減価償却累計額	<u>△ 298,127</u>	15,691		
カ	工具器具及び備品	754,000			
	減価償却累計額	<u>△ 129,195</u>	624,805		
キ	建設仮勘定		<u>1,167,646,959</u>		
	有形固定資産合計			157,954,329,172	
(2)	無形固定資産				
ア	流域下水道施設利用権		2,446,152,851		
イ	電話加入権		<u>17,604,000</u>		
	無形固定資産合計			2,463,756,851	
(3)	投資その他の資産				
ア	その他投資		<u>10,200</u>		
	投資その他の資産合計			<u>10,200</u>	
	固定資産合計				<u>160,418,096,223</u>
2	流動資産				
(1)	現金預金		4,789,821,353		3月末現金預金残高
(2)	未収金		811,756,449		
	貸倒引当金		<u>△ 6,397,500</u>	805,358,949	
	流動資産合計				<u>5,595,180,302</u>
	資産合計				<u>166,013,276,525</u>

負 債 の 部

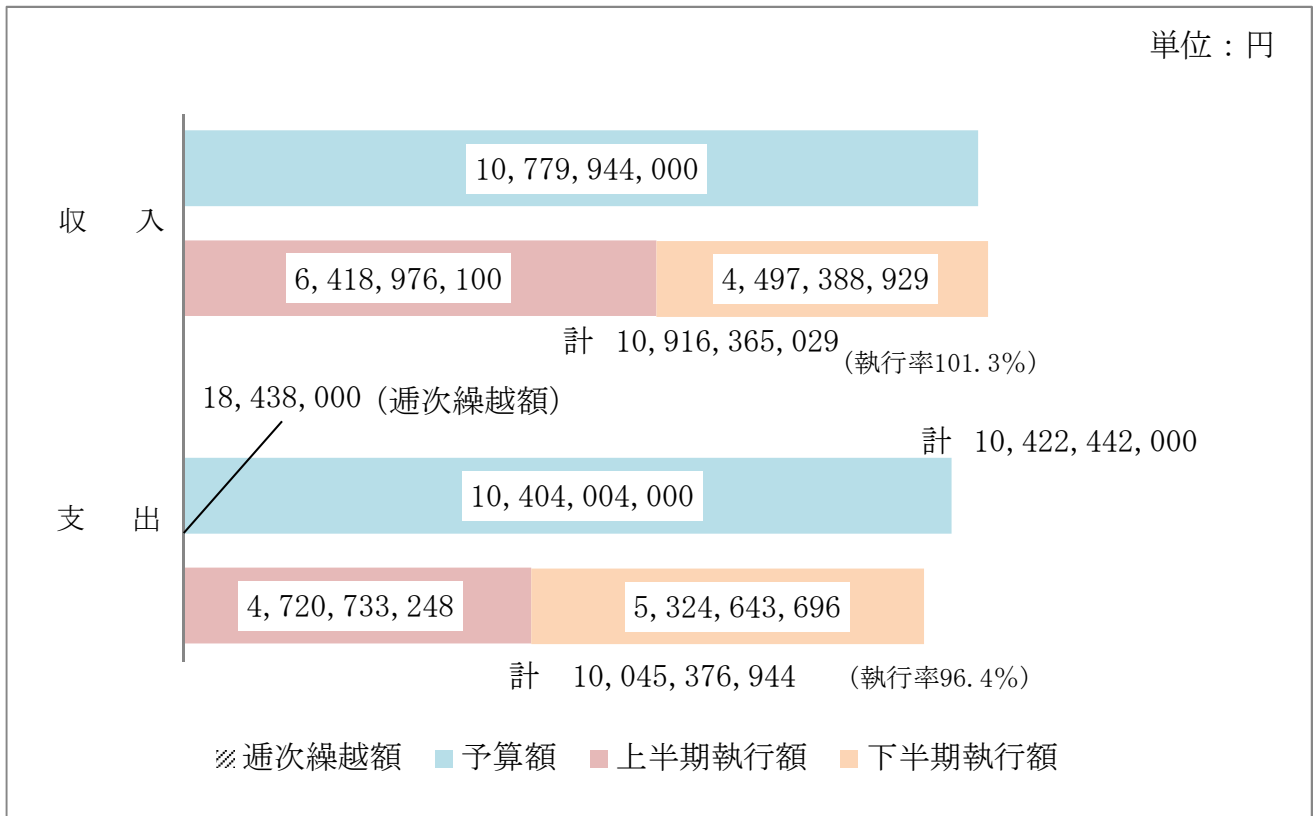
3	固定負債			
(1)	企業債			
ア	建設改良費等の財源に 充てるための企業債	32,918,860,476		
	企業債合計		32,918,860,476	
	固定負債合計			32,918,860,476
4	流動負債			
(1)	企業債			
ア	建設改良費等の財源に 充てるための企業債	2,146,816,370		
	企業債合計		2,146,816,370	
(2)	未払金		1,916,969,955	
(3)	引当金			
ア	賞与引当金	17,322,639		
イ	法定福利費引当金	3,356,295		
	引当金合計		20,678,934	
(4)	その他流動負債		1,045,854	
	流動負債合計			4,085,511,113
5	繰延収益			
(1)	長期前受金		121,519,703,333	
(2)	長期前受金収益化累計額		△ 24,271,436,450	
	繰延収益合計			97,248,266,883
	負債合計			134,252,638,472

資 本 の 部

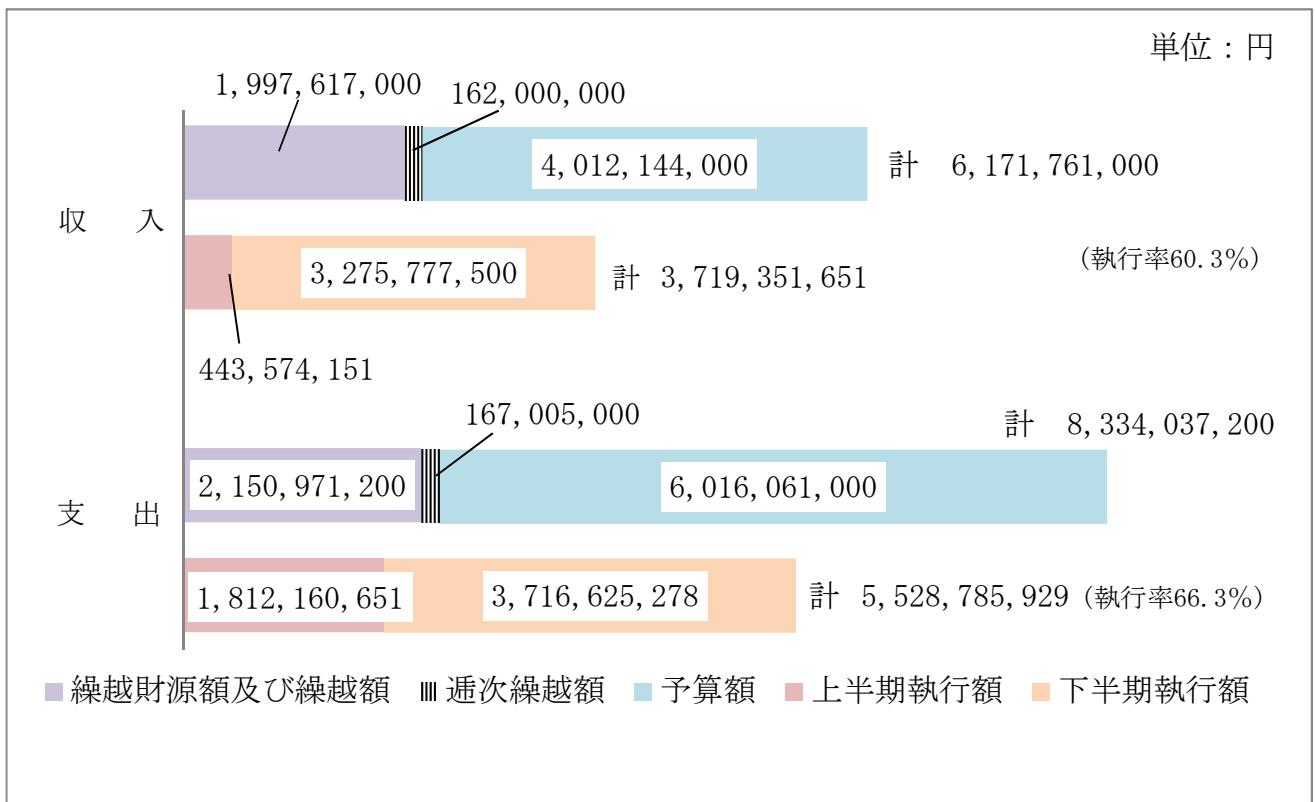
6	資本金			
(1)	固有資本金		28,514,643,587	
	資本金合計			28,514,643,587
7	剰余金			
(1)	資本剰余金			
ア	受贈財産評価額	1,379,876,108		
イ	その他資本剰余金	413,623,330		
	資本剰余金合計		1,793,499,438	
(2)	利益剰余金			
ア	当年度未処分利益剰余金	1,452,495,028		
	利益剰余金合計		1,452,495,028	
	剰余金合計			3,245,994,466
	資本合計			31,760,638,053
	負債資本合計			166,013,276,525

## 5 令和6年度つくば市下水道事業経理状況 (令和6年4月1日から令和7年3月31日まで)

### 1 収益的收入及び支出

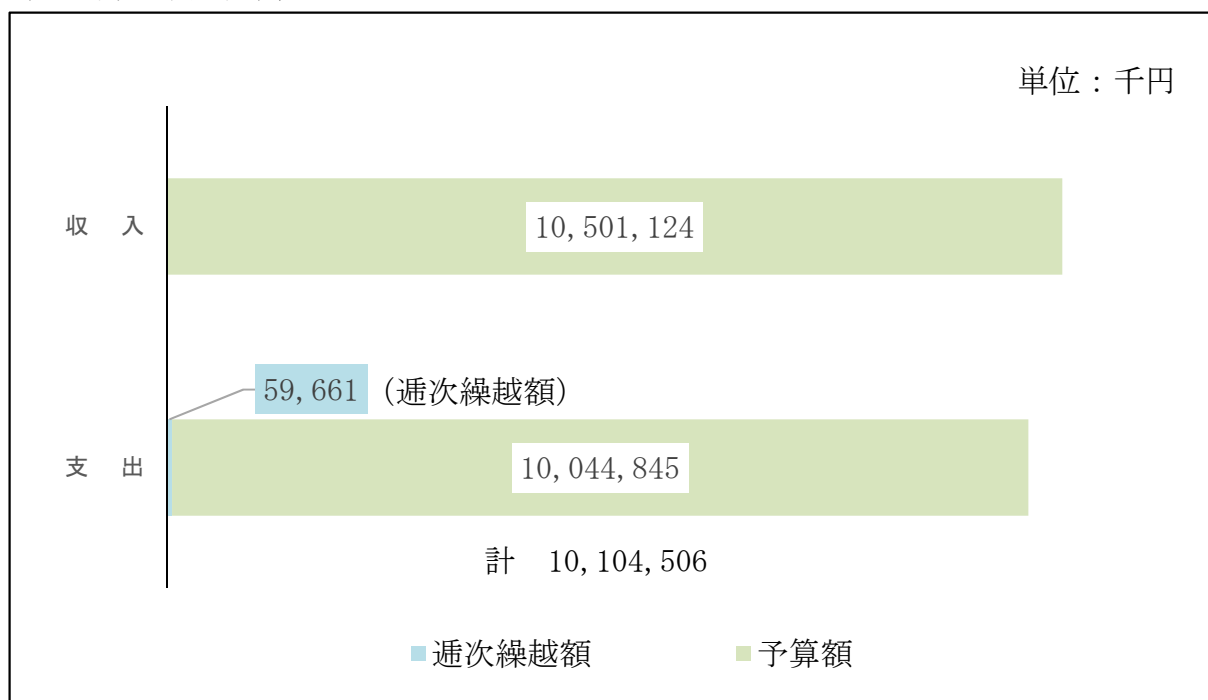


### 2 資本的收入及び支出

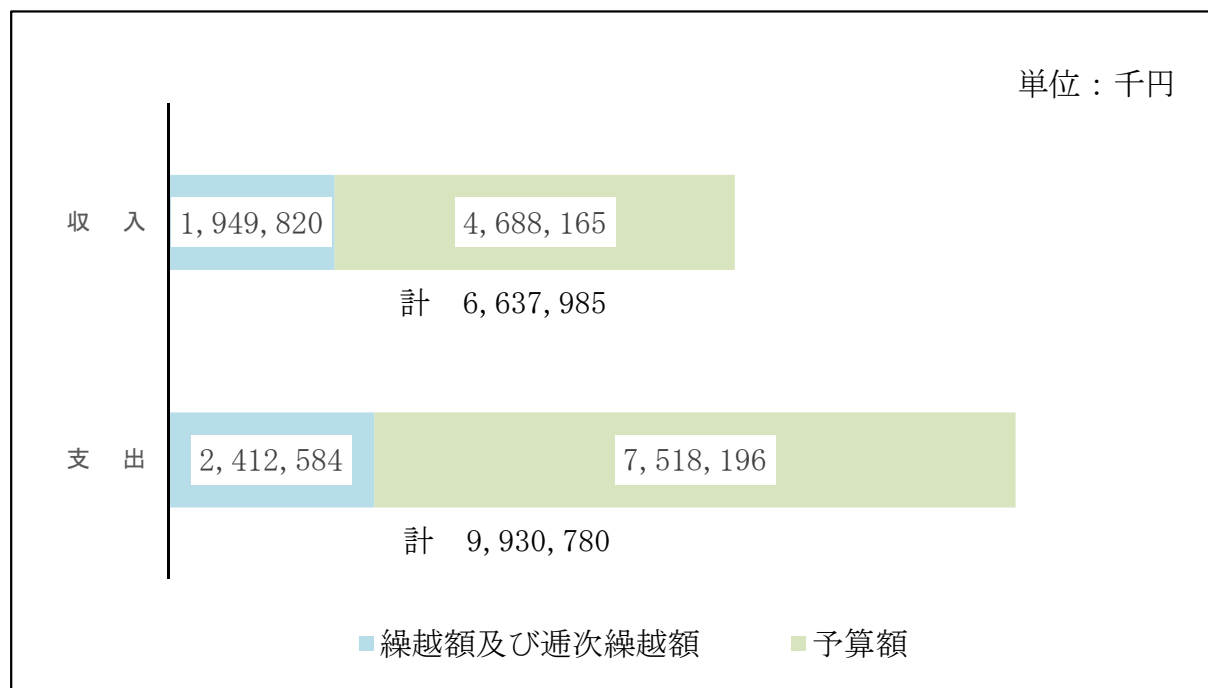


## 6 令和7年度つくば市下水道事業予算状況 (令和7年4月1日から令和8年3月31日まで)

### 1 収益的収入及び支出



### 2 資本的収入及び支出



資本的収入額が資本的支出に対して不足する額3,292,795千円は、消費税及び地方消費税資本的収支調整額、繰越工事資金及び損益勘定留保資金で補填するものとします。