

洞峰公園に関するアンケート（速報）

様式名	洞峰公園に関するアンケート	
集計期間	WEB：2023年11月10日～2023年11月30日	
	紙面：2023年11月15日～2023年11月30日	
回答数(web)	1,055	
回答数(紙)	281	
回答数	1,336	

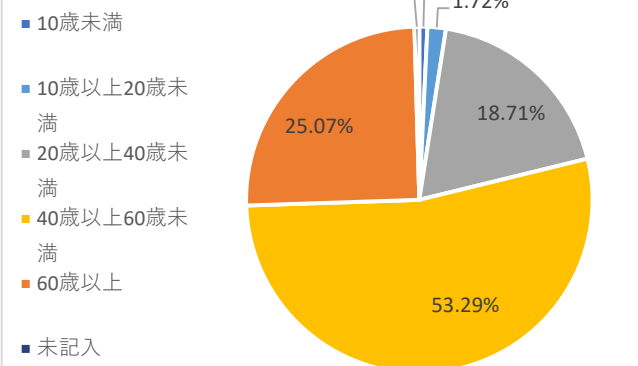
年齢について

	WEB	紙面	全体	割合
10歳未満	5	5	10	0.75%
10歳以上20歳未満	13	10	23	1.72%
20歳以上40歳未満	214	36	250	18.71%
40歳以上60歳未満	635	77	712	53.29%
60歳以上	185	150	335	25.07%
未記入	3	3	6	0.45%
計	1,055	281	1,336	100%

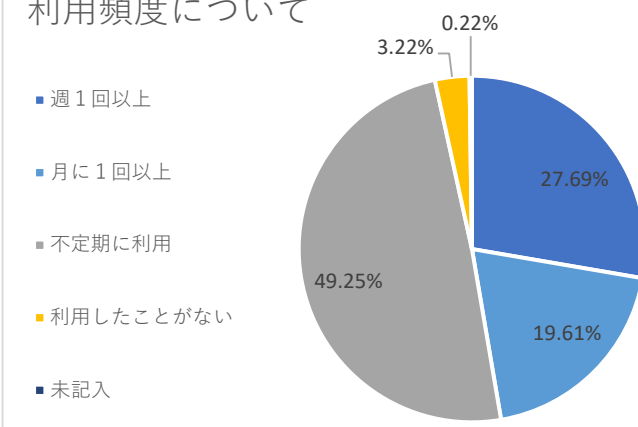
利用頻度について

	WEB	紙面	全体	割合
週1回以上	273	97	370	27.69%
月に1回以上	229	33	262	19.61%
不定期に利用	525	133	658	49.25%
利用したことがない	28	15	43	3.22%
未記入	0	3	3	0.22%
計	1,055	281	1,336	100%

年齢について

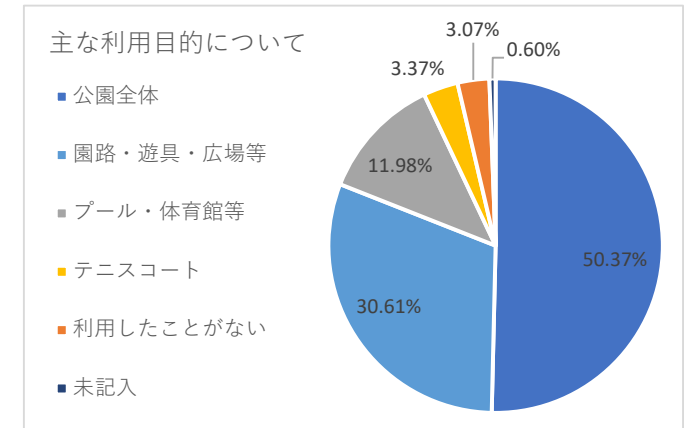


利用頻度について



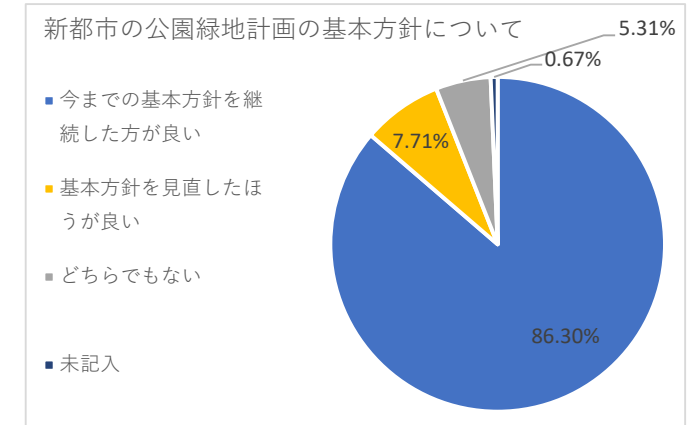
主な利用目的について

	WEB	紙面	全体	割合
公園全体	528	145	673	50.37%
園路・遊具・広場等	330	79	409	30.61%
プール・体育館等	140	20	160	11.98%
テニスコート	29	16	45	3.37%
利用したことがない	28	13	41	3.07%
未記入	0	8	8	0.60%
計	1,055	281	1,336	100%



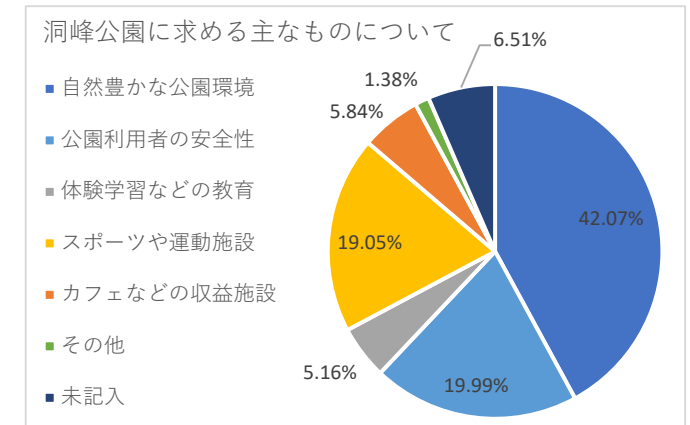
新都市の公園緑地計画の基本方針について

	WEB	紙面	全体	割合
今までの基本方針を継続した方が良い	905	248	1,153	86.30%
基本方針を見直したほうが良い	87	16	103	7.71%
どちらでもない	61	10	71	5.31%
未記入	2	7	9	0.67%
計	1,055	281	1,336	100%



洞峰公園に求める主なものについて（2個まで選択可）

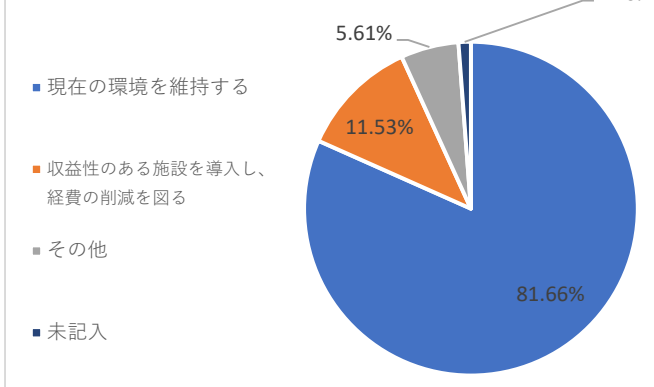
	WEB	紙面	全体	割合
自然豊かな公園環境	887	237	1,124	42.07%
公園利用者の安全性	416	118	534	19.99%
体験学習などの教育	115	23	138	5.16%
スポーツや運動施設	411	98	509	19.05%
カフェなどの収益施設	138	18	156	5.84%
その他	35	2	37	1.38%
未記入	108	66	174	6.51%
計	2,110	562	2,672	100%



洞峰公園の将来どのようにしていきたいかについて

	WEB	紙面	全体	割合
現在の環境を維持する	849	242	1,091	81.66%
収益性のある施設を導入し、経費の削減を図る	131	23	154	11.53%
その他	73	2	75	5.61%
未記入	2	14	16	1.20%
計	1,055	281	1,336	100%

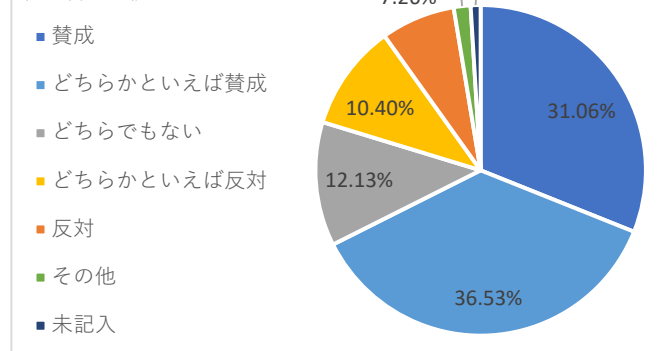
洞峰公園の将来どのようにしていきたいかについて



維持管理費の削減をするための利用料金の値上げについて

	WEB	紙面	全体	割合	
賛成	317	98	415	903	31.06%
どちらかといえば賛成	403	85	488		36.53%
どちらでもない	136	26	162	162	12.13%
どちらかといえば反対	110	29	139	236	10.40%
反対	67	30	97		7.26%
その他	22	0	22	22	1.65%
未記入	0	13	13	13	0.97%
計	1,055	281	1,336	1,336	100%

維持管理費の削減をするための利用料金の値上げについて



洞峰公園の環境を守るための無償譲渡による移管を受けることについて

	WEB	紙面	全体	割合	
賛成	598	191	789	995	59.06%
どちらかといえば賛成	181	25	206		15.42%
どちらでもない	113	26	139	139	10.40%
どちらかといえば反対	41	7	48	173	3.59%
反対	109	16	125		9.36%
その他	12	2	14	14	1.05%
未記入	1	14	15	15	1.12%
計	1,055	281	1,336	1,336	100%

洞峰公園の環境を守るための無償譲渡による移管を受けることについて

