つくば市　スポーツ環境に関する市民アンケート

≪アンケートご協力のお願い≫

皆様には，つくば市政に対して，日頃から深いご理解とご協力をいただき，厚くお礼申し上げます。

つくば市では，スポーツの持つ様々な意義を踏まえ，「スポーツで“つながる”まち つくば」を基本理念とした，つくば市スポーツ推進計画を策定し，スポーツの推進に関わる様々な取組を実施しております。

今年度は，つくば市の更なるスポーツ環境向上のため，市内公共スポーツ施設の在り方を主としたスポーツ環境の整備・充実について，将来へ向けた方向性をとりまとめていきたいと考えており，**市民の皆様のご意見をお伺いするため，本アンケートを実施いたします。**

調査票は，住民基本台帳に記載された 18 歳以上の男女 5,040 人を無作為に選び，郵送させていただきました。

お忙しいところお手数をおかけしますが，調査の趣旨をご理解いただき，本調査にご協力いただきますようお願い申し上げます。

平成 28 年 10 月

つくば市長　市原　健一

【ご記入に当たってのお願い】

１．調査票は，あて名のご本人がご記入ください。（どなたかに代筆いただいても結構です。）それが無理な場合は，ご家族の方がお答えいただいても結構です。

２．設問には，当てはまる選択肢を「１つ」選んで番号に○印をつけるもの，また，当てはまる選択肢を「複数」選んで番号に○印をつけるものがありますので，案内にしたがってご回答ください。

３．ご記入後は，同封の返信用封筒に調査票を入れて，**10 月 23 日（日）まで**に，切手を貼らずに郵便ポストに投かんしてください。

４．ウェブ回答をご希望の方は，以下の専用ウェブサイトからID・パスワードをご入力の上ご回答いただけます。（詳細は別紙参照）
〈専用ウェブサイトURL〉 **goo.gl/9CnoKf**
※短縮URLを使用しておりますので「https://www.」は付けないでそのまま入力してください。

５．その他
・お名前やご連絡先をご記入いただく必要はありません。
※すべて統計的に処理いたしますので，個人が特定できないことはもとより，他の目的には利用いたしません。また，ウェブ回答の ID については，調査票にランダムに付与しており，個人は特定できないようにしています。
・調査結果は，市ホームページで公表いたします。

＜お問合せ先＞
つくば市　市民部　スポーツ振興課　体育施設企画室
TEL　029-883-1111（代表）内線 2321，2322
FAX　029-868-7547

※つくば市を８つのエリア（筑波地区，大穂地区，豊里地区，谷田部地区，桜地区，茎崎地区，研究学園地区，ＴＸ沿線地区）に分け，地区ごとに色分けした返信用封筒を配布しています。
※返信用封筒の受取人あて先の下にある「バーコード」は，料金受取人払のため郵便局が使用するものです。個人を特定するためのものではありません。

アンケートに入る前に，市内公共スポーツ施設の状況についてお伝えします

市内公共スポーツ施設とは

本調査では，茨城県やつくば市によって設置・運営されている運動やスポーツのできる施設を「市内公共スポーツ施設」と定義します。

市内公共スポーツ施設を，体育館（アリーナ，柔剣道場，弓道場，卓球場，トレーニングルームを有する施設），サッカー場（多目的広場を含む），野球場（ソフトボール場，多目的広場を含む），テニスコート，その他スポーツ施設（プール，広場，健康増進施設）の５つに分類し，整備状況や利用状況について，以下に整理しました。

市内公共スポーツ施設の整備状況　※図表１，図表２参照

つくば市には，市営 55 施設，県営５施設，合計 60 の公共スポーツ施設が整備されています。内訳として，体育館が 10 施設，サッカー場が６施設，野球場が 14 施設，テニスコートが 21 施設，その他スポーツ施設が９施設となっています。市営の陸上競技場は整備されておらず，施設の大半が，合併前の旧町村単位で整備されたものとなっています。

≪図表１　市内公共スポーツ施設一覧≫

«体育館施設一覧（10施設）»

	施設名称
1	筑波総合体育館
2	大穂体育館
3	吉沼体育館
4	豊里体育館
5	豊里柔剣道場
6	東光台体育館
7	桜総合体育館
8	つくばカピオ・サイバーダインアリーナ
9	谷田部総合体育館
10	洞峰公園体育館（県営）

«その他スポーツ施設一覧（９施設）»

	施設名称
1	ふれあい元気広場
2	つくばウェルネスパークヘルスプラザ
3	健康増進施設いきいきプラザ
4	花畑近隣公園プール
5	二の宮公園プール
6	谷田部多目的広場
7	ふれあいプラザ
8	あしび野多目的広場
9	洞峰公園プール（県営）

«サッカー場施設一覧（６施設）»

	施設名称
1	セキショウ・チャレンジスタジアム
2	つくばウェルネスパークスポーツフィールド
3	東光台運動公園多目的広場
4	洞峰公園多目的フィールド（県営）
5	高崎サッカー場
6	茎崎運動公園多目的広場

«野球場施設一覧（14施設）»

	施設名称
1	大池公園野球場
2	花畑近隣公園ソフトボール場
3	吉沼野球場
4	大崎公園野球場
5	豊里多目的広場
6	さくら運動公園野球場
7	桜南スポーツ公園野球場
8	手代木公園野球場
9	羽成公園野球場
10	洞峰公園野球場（県営）
11	小貝川スポーツ公園野球場
12	谷田部野球場
13	高見原ソフトボール場
14	茎崎運動公園野球場

«テニスコート施設一覧（21施設）»

	施設名称
1	筑波北部公園テニスコート
2	大池公園テニスコート
3	豊里ゆかりの森テニスコート
4	さくら公園テニスコート
5	東光台運動公園テニスコート
6	台山公園テニスコート
7	豊里テニスコート
8	さくら運動公園テニスコート
9	竹園東公園テニスコート
10	桜南スポーツ公園テニスコート
11	かつらぎ公園テニスコート
12	二の宮公園テニスコート
13	洞峰公園テニスコート（県営）
14	手代木公園テニスコート
15	島名交流センターテニスコート
16	小貝川スポーツ公園テニスコート
17	科学万博記念公園テニスコート
18	谷田部テニスコート
19	羽成公園テニスコート
20	ファミリースポーツ公園テニスコート
21	茎崎運動公園テニスコート

合計60施設

≪図表２　市内公共スポーツ施設の整備状況≫

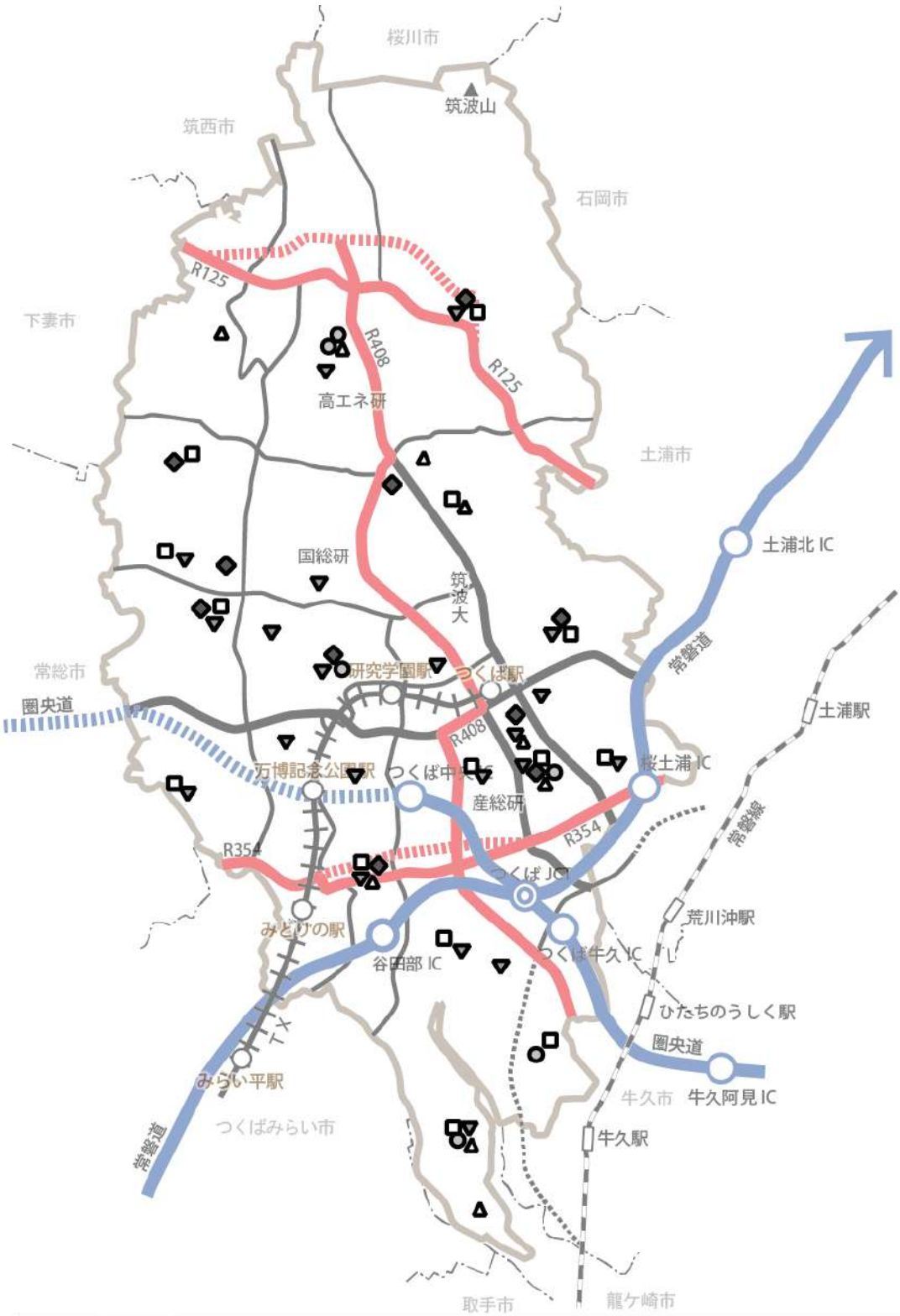

◆：10 施設：体育館（アリーナ，柔剣道場，弓道場，卓球場，トレーニングルームを有する施設）
●：　6 施設：サッカー場（多目的広場を含む）
■：14 施設：野球場（ソフトボール場，多目的広場を含む）
▼：21 施設：テニスコート
▲：　9 施設：その他スポーツ施設（プール，広場，健康増進施設）

合計 60 施設

市内公共スポーツ施設の利用人数　※図表３，図表４参照

市内公共スポーツ施設の年間延べ利用人数は，平成 27 年度には約 132 万人となっており，平成 25 年度から約 5.6%上昇しています。このうち，体育館の利用人数が全体の約 32%，サッカー場が約９％，野球場が８％，テニスコートが約 24%，その他スポーツ施設が約 27%となっています。

≪図表３　年間延べ利用人数の内訳≫

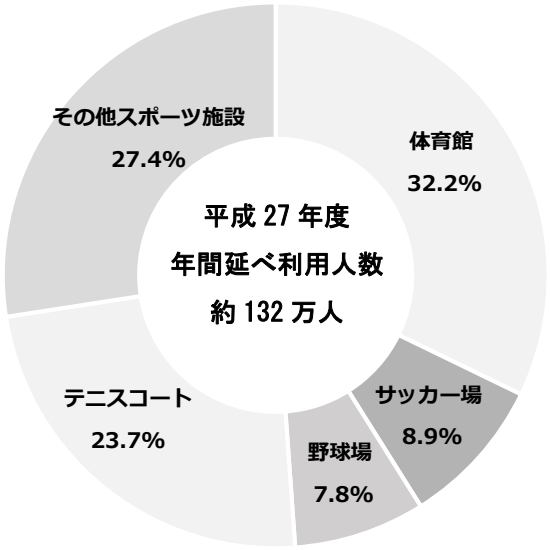

≪図表４　年間延べ利用人数の推移≫

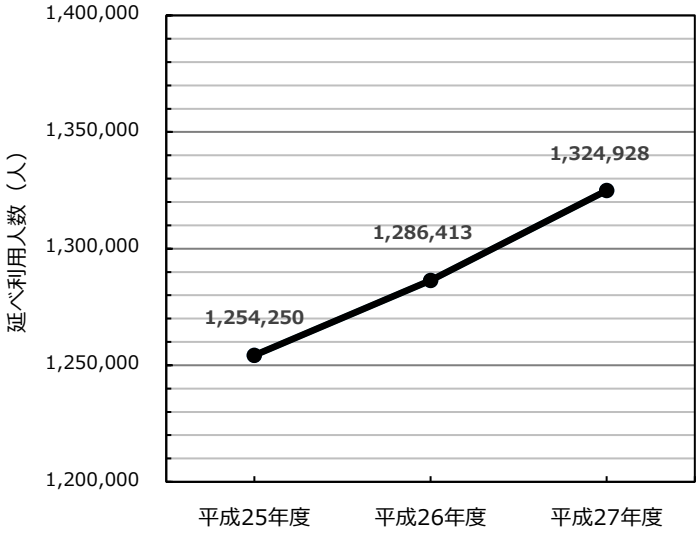

市内公共スポーツ施設の稼働率　※図表５参照

平成 27 年度の体育館（アリーナ部分）の平均稼働率は約 72%，サッカー場は約 34%，野球場は約 24%，テニスコートは約 39%，その他スポーツ施設は約 76%となっています。

≪図表５　施設別稼働率一覧≫

施設種別	細別	平成 25 年度	平成 26 年度	平成 27 年度		
		全体稼働率	全体稼働率	全体稼働率	平日稼働率	土日祝日稼働率
体育館	アリーナ	69.45%	72.14%	**71.82%**	65.75%	83.29%
	柔剣道場	34.63%	37.08%	**40.25%**	34.64%	50.93%
	弓道場	11.43%	11.45%	**15.13%**	12.49%	19.89%
	卓球場	50.81%	49.17%	**51.21%**	46.51%	60.10%
サッカー場	—	26.11%	27.54%	**33.65%**	19.74%	58.72%
野球場	—	23.28%	24.99%	**23.75%**	12.91%	45.69%
テニスコート	—	34.51%	36.32%	**38.87%**	25.12%	66.73%
その他スポーツ施設	—	78.00%	81.50%	**75.50%**	—	—

※稼働率%＝年間利用コマ数÷年間利用可能コマ数

※利用状況が把握できる施設の稼働率を算出し，施設種別（細別）ごとに平均した値を記載している。

小中学校におけるスポーツ大会の開催状況　※図表６参照

市内公共スポーツ施設は，小規模で分散配置されているため，中学校におけるスポーツ大会は, 中学校の体育館やグラウンドなどを使用し, 複数会場で開催している競技もあります。

また，市営の陸上競技場が整備されていないため，小学校の陸上記録会は，市内の小学校を北部と南部に分け，筑波大学の陸上競技場を借用し，２日に分け開催しています。中学校の陸上競技大会は，石岡運動公園陸上競技場で開催しています。

≪図表６　平成 27 年度小中学校におけるスポーツ大会開催状況一覧≫

大会名	期間	開催日数	競技名	開催場所	会場数
つくば市小学校陸上記録会（北部）	平成27年9月28日	1日	陸上競技	筑波大学陸上競技場	1
つくば市小学校陸上記録会（南部）	平成27年9月29日	1日	陸上競技	筑波大学陸上競技場	1
つくば市中学校陸上競技大会	平成27年5月14日	1日	陸上競技	石岡運動公園陸上競技場	1
つくば市中学校総合体育大会	平成27年6月6日	1日	水泳	洞峰公園屋内プール	1
	平成27年6月18日～20日	3日	野球	茎崎運動公園野球場，さくら運動公園野球場，谷田部野球場	3
			バレーボール	筑波西中学校体育館，豊里中学校体育館	2
			バスケットボール	大穂中学校体育館，筑波総合体育館	2
			ソフトテニス	茎崎運動公園テニスコート，北部公園テニスコート	2
			卓球	桜総合体育館	1
			剣道	桜中学校体育館	1
			柔道	茗渓学園中学校武道場	1
			サッカー	アントラーズつくばアカデミーセンター，セキショウチャレンジスタジアム	2
			バドミントン	つくばカピオ・サイバーダインアリーナ	1
			ハンドボール	茎崎中学校体育館	1
	平成27年7月6日～8日	3日	器械体操	笠松運動公園体育館	1
つくば市中学校新人体育大会	平成27年10月1日～3日	3日	野球	茎崎運動公園野球場，さくら運動公園野球場，谷田部野球場	3
			バレーボール	筑波西中学校体育館，豊里中学校体育館	2
			バスケットボール	大穂中学校体育館，筑波総合体育館	2
			ソフトテニス	茎崎運動公園テニスコート，北部公園テニスコート	2
			卓球	桜総合体育館	1
			剣道	桜中学校体育館	1
			柔道	茗渓学園中学校武道場	1
			サッカー	アントラーズつくばアカデミーセンター，セキショウチャレンジスタジアム	2
			バドミントン	つくばカピオ・サイバーダインアリーナ	1
			ハンドボール	茎崎中学校体育館	1
	平成27年10月16日	1日	器械体操	茗渓学園中学校体育館	1
つくば市近隣中学校球技大会	平成27年8月20日，21日，24日，25日	4日	野球	茎崎運動公園野球場，さくら運動公園野球場，谷田部野球場	3
	平成28年2月11日，13日	2日	サッカー	セキショウチャレンジスタジアム，大穂中学校，吾妻中学校，筑波東中学校，茎崎中学校，春日学園，県立並木中等教育学校	7
	平成28年2月11日，13日	2日	ソフトテニス	筑波北部公園テニスコート	1
	平成28年3月6日，20日	2日	バレーボール	豊里体育館，豊里中学校，吾妻中学校，手代木中学校，春日学園	5
	平成28年3月19日，20日	2日	バスケットボール	豊里中学校，大穂中学校，桜中学校，春日学園	4

――――――――――ここからアンケートが始まります。――――――――――

1　ご自身についてお聞きします。

当てはまる番号に○をつけてください。

問１　あなたの性別を教えてください。（○は１つ）

1.　男性	2.　女性

問２　あなたの年齢を教えてください。（○は１つ）

1.　18～23 歳	2.　24～29 歳	3.　30～39 歳	4.　40～49 歳
5.　50～59 歳	6.　60～64 歳	7.　65 歳以上	

問３　あなたの職業（兼業の方は主たる職業）を教えてください。（○は１つ）

1.　会社員・公務員	2.　自営業	3.　農林業	4.　パート・アルバイト
5.　専業主婦（主夫）	6.　学生	7.　無職	
8.　その他（具体的に：			）

2　ここからは，つくば市における現在のスポーツ環境についてお聞きします。

当てはまる番号に○をつけてください。

問４　あなたは，社会生活の中で，運動やスポーツはどのような役割があると思いますか。また期待しますか。（主なものを３つまで選択可）

1.　体力・運動能力の向上	2.　健康の保持・増進
3.　ストレス発散	4.　生活習慣病の予防
5.　青少年の健全育成	6.　コミュニケーション能力の向上
7.　家族・親子・地域・世代間などの交流	8.　高齢者・障害者の生きがいづくり
9.　余暇時間の有効活用	10.　スポーツ施設の有効活用
11.　その他（	）
12.　役割は何もない（何も期待していない）	

問５　あなたは，つくば市内において，小・中学生がスポーツを行う環境は整備されていると思いますか。（○は１つ）

1.　十分整備されている	2.　ある程度整備されている
3.　整備されつつあるが不足している	4.　まったく整備されていない
5.　わからない	

問６　あなたは，つくば市内において，高校生・大学生・成人がスポーツを行う環境は整備されていると思いますか。（○は１つ）

1.　十分整備されている	2.　ある程度整備されている
3.　整備されつつあるが不足している	4.　まったく整備されていない
5.　わからない	

問７　あなたは，つくば市内において，高齢者がスポーツを行う環境は整備されていると思いますか。（○は１つ）

1.　十分整備されている	2.　ある程度整備されている
3.　整備されつつあるが不足している	4.　まったく整備されていない
5.　わからない	

問８　あなたは，つくば市内において，障害者がスポーツを行う環境は整備されていると思いますか。（○は１つ）

1.　十分整備されている	2.　ある程度整備されている
3.　整備されつつあるが不足している	4.　まったく整備されていない
5.　わからない	

問９　あなたは，つくば市内において，スポーツの観戦や応援をする環境は整備されていると思いますか。（○は１つ）

1.　十分整備されている	2.　ある程度整備されている
3.　整備されつつあるが不足している	4.　まったく整備されていない
5.　わからない	

3　ここからは，「スポーツをすること」についてお聞きします。

当てはまる番号に○をつけてください。

問 10　あなたは，この１年間にどの程度，運動やスポーツをしましたか。（○は１つ）

1.　週３日以上	2.　週１～２日	3.　月１～３日
4.　３か月に１～２日	5.　年１～３日	6.　しなかった（できなかった）→問 13 へ

問 11　問 10 で１～5 のいずれかに○をつけた方にお聞きします。

あなたが，行っている（行っていた）運動やスポーツは何ですか。

（主なものを３つまで選択可）

1.　ランニング	2.　ウォーキング（散歩を含む）	
3.　バスケットボール	4.　バレーボール	5.　バドミントン
6.　ハンドボール	7.　卓球	8.　柔道
9.　剣道	10.　弓道	11.　アーチェリー
12.　筋力トレーニング	13.　サッカー	14.　フットサル
15.　ラグビー	16.　陸上競技	17.　野球
18.　ソフトボール	19.　テニス	20.　水泳
21.　グラウンドゴルフ	22.　ゴルフ	23.　自転車
24.　ダンス	25.　体操競技（体操，新体操）	
26.　体操（ラジオ体操，健康体操，ヨガ，太極拳等を含む）		
27.　スケートボード		
28.　その他（具体的に：　　）		

問 12　問 10 で１～5 のいずれかに○をつけた方にお聞きします。

あなたが，運動やスポーツをする理由は何ですか。（主なものを３つまで選択可）

1.　健康・美容のため	2.　気分転換・ストレス解消
3.　家族・友人・知人との交流・親睦	4.　競技力の向上
5.　体を動かすことが好きだから	6.　リハビリ
7.　その他（具体的に：　　）	

次は問 14 へ

問 13　問 10 で「6.しなかった（できなかった）」に○をつけた方にお聞きします。
あなたが，運動やスポーツをしなかった（できなかった）理由は何ですか。
（主なものを３つまで選択可）

1.	仕事や家事等が忙しく時間がない	2.	苦手
3.	お金がかかる	4.	施設まで行く手段がない
5.	一緒にやる仲間がいない	6.	病気やけがをしている
7.	場所や施設がない	8.	きっかけや機会がない
9.	スポーツに関する情報がない	10.	興味がない
11.	その他（具体的に：　　）		
12.	特に理由はない		

問 14　あなたは，今後，運動やスポーツを続けたい，もしくは，やってみたいと思いますか。（○は１つ）

1.	続けたい・やってみたい	2.	続けたくない・やりたくない→問 16 へ

問 15　あなたが，今後，続けたい，または，やってみたい運動やスポーツは何ですか。
（主なものを３つまで選択可）

1.	ランニング	2.	ウォーキング（散歩を含む）		
3.	バスケットボール	4.	バレーボール	5.	バドミントン
6.	ハンドボール	7.	卓球	8.	柔道
9.	剣道	10.	弓道	11.	アーチェリー
12.	筋力トレーニング	13.	サッカー	14.	フットサル
15.	ラグビー	16.	陸上競技	17.	野球
18.	ソフトボール	19.	テニス	20.	水泳
21.	グラウンドゴルフ	22.	ゴルフ	23.	自転車
24.	ダンス	25.	体操競技（体操，新体操）		
26.	体操（ラジオ体操，健康体操，ヨガ，太極拳等を含む）				
27.	スケートボード				
28.	その他（具体的に：　　）				

4　ここからは，「スポーツをみること」についてお聞きします。

当てはまる番号に○をつけてください。

問 16　あなたは，観戦や応援のためにスポーツをみますか。（○は１つ）

1.　みる	2.　みない→問 18 へ

問 17　問 16 で「1.みる」に○をつけた方にお聞きします。

あなたが，運動やスポーツをみる理由・目的は何ですか。

（主なものを３つまで選択可）

1.　応援したい特定のチームがある（お子さんのチームなども含みます）
2.　応援したい特定の人がいる（お子さんなども含みます）
3.　感動をもらえる
4.　自分が元気になる（ストレス発散）
5.　応援が楽しい
6.　ルールが面白い
7.　そのスポーツを自分がやっている（やっていた）
8.　家族・友人・知人との交流・親睦
9.　その他（具体的に：　　）
10.　特に理由はない

問 18　あなたは，この１年間に，市内でスポーツの観戦や応援をしましたか。

※プロ，アマチュアは問いません。（○は１つ）

1.　観戦や応援をした	2.　観戦や応援をしていない→問 20 へ

問 19　問 18 で「1.観戦や応援をした」に○をつけた方にお聞きします。

あなたが，観戦や応援をしたスポーツは何ですか。（主なものを３つまで選択可）

1.　バスケットボール	2.　バレーボール	3.　バドミントン
4.　ハンドボール	5.　卓球	6.　柔道
7.　剣道	8.　弓道	9.　アーチェリー
10.　サッカー	11.　フットサル	12.　ラグビー
13.　陸上競技	14.　野球	15.　ソフトボール
16.　テニス	17.　水泳	18.　グラウンドゴルフ
19.　ゴルフ	20.　マラソン	21.　自転車
22.　ダンス	23.　体操競技（体操，新体操）	
24.　その他（　　）		

問 20　あなたが，今後，市内で観戦や応援してみたいスポーツはどれですか。

（主なものを３つまで選択可）

1.　バスケットボール	2.　バレーボール	3.　バドミントン
4.　ハンドボール	5.　卓球	6.　柔道
7.　剣道	8.　弓道	9.　アーチェリー
10.　サッカー	11.　フットサル	12.　ラグビー
13.　陸上競技	14.　野球	15.　ソフトボール
16.　テニス	17.　水泳	18.　グラウンドゴルフ
19.　ゴルフ	20.　マラソン	21.　自転車
22.　ダンス	23.　体操競技（体操，新体操）	
24.　その他（　　）		
25.　特にない		

5　ここからは，市内のスポーツ施設についてお聞きします。

当てはまる番号に○をつけてください。

問 21　あなたが，市内で運動やスポーツを行う，またはスポーツの観戦や応援をする場合，よく利用するスポーツ施設はどこですか。（○は１つ）

1.	公共スポーツ施設（市営や県営の体育館やテニスコートなど）
2.	学校開放による施設（小・中学校などの体育館やグラウンドなど）
3.	民間スポーツ施設（スポーツジム，テニスコート，プールなど）
4.	その他（具体的に：　　）
5.	特にない→問 25 へ

問 22～問 24 は，問 21 で 1～4 のいずれかに○をつけた方にお聞きします。

問 22　あなたが，スポーツ施設を利用する目的は何ですか。（主なものを３つまで選択可）

1.	スポーツの練習	2.	練習試合	3.	スポーツ大会
4.	スポーツの観戦や応援	5.	健康づくり		
6.	その他（具体的に：　　）				

問 23　あなたが，よく利用しているスポーツ施設までの移動手段は何ですか。（○は１つ）

※徒歩→バス→徒歩の場合は「バス」　　自転車→電車→徒歩の場合は「電車」

1.	徒歩	2.	自転車	3.	バイク・自家用車
4.	バス	5.	電車		
6.	その他（具体的に：　　）				

問 24　あなたが，よく利用しているスポーツ施設までの所要時間はどのくらいですか。（○は１つ）

1.	10 分以内	2.	10～30 分	3.	30 分以上

6　ここからは，市内の公共スポーツ施設についてお聞きします。

当てはまる番号に○をつけてください。

問 25　あなたは，市内の公共スポーツ施設を利用したことがありますか。（○は１つ）

1.　利用したことがある	2.　利用したことがない→問 32 へ

問 26～問 31 は，問 25 で「1.利用したことがある」に○をつけた方にお聞きします。

問 26　あなたが，市内の公共スポーツ施設を利用する理由は何ですか。

（主なものを３つまで選択可）

1.　自宅から近い	2.　料金が安い（無料を含む）
3.　長年利用している	4.　安心して利用できる
5.　他に利用できる施設がない	6.　設備や備品が充実している
7.　予約が取りやすい（予約不要を含む）	8.　スポーツの大会や試合の観戦や応援
9.　その他（具体的に　　）	

問 27～問 31 では，公共スポーツ施設の満足度についてお伺いします。

「3.やや不満」または「4.不満」を選択した方は，かっこ内の不満な点もお書きください。

問 27　練習や試合での「プレーのしやすさ」についての満足度（○は１つ）

1.　満足	2.　やや満足	3.　やや不満	4.　不満
（不満な点:　　）			

問 28　ネット，ゴール，掃除用具など「備品」についての満足度（○は１つ）

1.　満足	2.　やや満足	3.　やや不満	4.　不満
（不満な点:　　）			

問 29　更衣室，シャワー，トイレ，照明，空調，音響など「付属設備」についての満足度

（○は１つ）

1.　満足	2.　やや満足	3.　やや不満	4.　不満
（不満な点:　　）			

問 30　「駐車場の台数や広さ」についての満足度（○は１つ）

1.　満足	2.　やや満足	3.　やや不満	4.　不満
（不満な点:　　）			

問 31　「スポーツの観戦や応援のしやすさ」についての満足度（○は１つ）

1.　満足	2.　やや満足	3.　やや不満	4.　不満
（不満な点:　　）			

次は問 33 へ

問 32　問 25 で「2.利用したことがない」に○をつけた方にお聞きします。

あなたが，市内の公共スポーツ施設を利用しない理由は何ですか。

（主なものを３つまで選択可）

1.　自宅から遠い	2.　料金が高い
3.　他に利用できる施設がある	4.　施設や備品が古い
5.　利用方法がわからない	6.　混雑していて予約が取れない
7.　施設までの交通手段がない	8.　利用する機会がない
9.　その他（具体的に：　　）	
10.　特に理由はない	

7　ここからは，今後のスポーツ環境についてお聞きします。

当てはまる番号に○をつけてください。

問 33　あなたは，今後，つくば市が目指すべきスポーツ環境は，どうあるべきだと考えますか。（主なものを３つまで選択可）

1.　市民が身近にスポーツできる環境

2.　高齢者・障害者がスポーツをより一層楽しめる環境

3.　スポーツ団体の育成や組織基盤の充実が図れる環境

4.　スポーツを通じて国際交流できる環境

5.　スポーツ大会等が効率的に運営できる環境

6.　スポーツに携わる者への育成支援ができる環境

7.　スポーツ大会等の観戦や応援がしやすい環境

8.　その他（具体的に：　　）

問 34　あなたは，つくば市のスポーツ環境を整備・充実するために，これからの公共スポーツ施設づくりを，どのように考えますか。（○は１つ）

1.	各種スポーツ大会や各種イベントなどの開催が可能となる，本格的なスポーツ施設をつくってほしい
2.	本格的なスポーツ施設と，気軽に利用できるスポーツ施設の両方をつくってほしい
3.	既存施設の改修も含め，気軽に利用できる簡素なスポーツ施設を数多くつくってほしい
4.	既存施設の改修を行い，充実してほしい
5.	その他（具体的に：　　）

問 35　あなたは，今後どの公共スポーツ施設を新たにつくっていくことが必要だと思いますか。（主なものを３つまで選択可）

1.	体育館	2.	柔剣道場	3.	サッカー場
4.	野球場	5.	テニスコート	6.	屋内プール
7.	屋外プール	8.	多目的広場	9.	弓道場
10.	ウォーキング・ランニングコース				
11.	陸上競技場	12.	ラグビー場	13.	アーチェリー場
14.	スケートボードパーク				
15.	その他（具体的に：　　）				
16.	必要なものはない	17.	わからない		

問 36　あなたは，今後どの既存公共スポーツ施設を改修していくことが必要だと思いますか。（主なものを３つまで選択可）

1.	体育館	2.	柔剣道場	3.	サッカー場
4.	野球場	5.	テニスコート	6.	屋内プール
7.	屋外プール	8.	多目的広場	9.	弓道場
10.	ウォーキングコース・ランニングコース				
11.	その他（具体的に：　　）				
12.	必要なものはない→問 38 へ	13.	わからない→問 38 へ		

問 37　あなたは，既存公共スポーツ施設のどこを改修していくことが必要だと思いますか。
（主なものを３つまで選択可）

1.　競技面（体育館床，コート面，芝等）	2.　観客席
3.　照明・空調・音響などの設備	4.　更衣室・シャワー・トイレなどの設備
5.　バリアフリー化	6.　駐車場
7.　その他（具体的に：　　）	

問 38　あなたは，つくば市に新たな公共スポーツ施設をつくるとした場合，どのような場所が適切であるとお考えですか。（○は１つ）

1.　市内各地に分散して立地した方がよい
2.　広い駐車場が設置可能な土地がある郊外部に立地した方がよい
3.　公共交通機関が充実している駅の周辺の方がよい
4.　その他（具体的に：　　）
5.　わからない

問 39　つくば市の公共スポーツ施設に対するご意見，ご要望やつくば市のスポーツ環境に関するご意見等，ございましたらご記入ください。

以上でアンケートは終了です。ご協力ありがとうございました。

つくば市　スポーツ環境に関する中高生アンケートのお願い

スポーツは，心身の両面にわたる健康の保持増進に資するものであり，また，青少年の健全育成，健康で活力に満ちた長寿社会の実現など，様々な意義を有しています。

つくば市では，こうしたスポーツの持つ様々な意義を踏まえ，「スポーツで“つながる”まち つくば」を目指した，つくば市スポーツ推進計画を策定し，スポーツの推進に関わる様々な取組を実施しております。

今後，つくば市の更なるスポーツ環境向上のため，市内公共スポーツ施設の在り方を主としたスポーツ環境の整備・充実について，将来へ向けた方向性をとりまとめていきたいと考えており，つくば市の将来を担う皆さんの意見を参考にするため，アンケートにご協力ください。

◆◆アンケートに入る前に，市内公共スポーツ施設の状況についてお伝えします◆◆

市内公共スポーツ施設とは

本調査では，茨城県やつくば市によって設置・運営されている運動やスポーツのできる施設を「市内公共スポーツ施設」と定義します。

市内公共スポーツ施設の整備状況

※図表１参照

つくば市には，市営 55 施設，県営５施設，合計 60 の公共スポーツ施設が整備されています。内訳として，体育館が 10 施設，サッカー場が６施設，野球場が 14 施設，テニスコートが 21 施設，その他スポーツ施設が９施設となっています。施設の多くが，昭和 50 年代に整備されております。

≪図表１　市内公共スポーツ施設一覧≫

«体育館施設一覧（10施設）»

	施設名称
1	筑波総合体育館
2	大穂体育館
3	吉沼体育館
4	豊里体育館
5	豊里柔剣道場
6	東光台体育館
7	桜総合体育館
8	つくばカピオ・サイバーダインアリーナ
9	谷田部総合体育館
10	洞峰公園体育館（県営）

«その他スポーツ施設一覧（９施設）»

	施設名称
1	ふれあい元気広場
2	つくばウェルネスパークヘルスプラザ
3	健康増進施設いきいきプラザ
4	花畑近隣公園プール
5	二の宮公園プール
6	谷田部多目的広場
7	ふれあいプラザ
8	あしび野多目的広場
9	洞峰公園プール（県営）

«サッカー場施設一覧（６施設）»

	施設名称
1	セキショウ・チャレンジスタジアム
2	つくばウェルネスパークスポーツフィールド
3	東光台運動公園多目的広場
4	洞峰公園多目的フィールド（県営）
5	高崎サッカー場
6	茎崎運動公園多目的広場

«野球場施設一覧（14施設）»

	施設名称
1	大池公園野球場
2	花畑近隣公園ソフトボール場
3	吉沼野球場
4	大崎公園野球場
5	豊里多目的広場
6	さくら運動公園野球場
7	桜南スポーツ公園野球場
8	手代木公園野球場
9	羽成公園野球場
10	洞峰公園野球場（県営）
11	小貝川スポーツ公園野球場
12	谷田部野球場
13	高見原ソフトボール場
14	茎崎運動公園野球場

«テニスコート施設一覧（21施設）»

	施設名称
1	筑波北部公園テニスコート
2	大池公園テニスコート
3	豊里ゆかりの森テニスコート
4	さくら公園テニスコート
5	東光台運動公園テニスコート
6	台山公園テニスコート
7	豊里テニスコート
8	さくら運動公園テニスコート
9	竹園東公園テニスコート
10	桜南スポーツ公園テニスコート
11	かつらぎ公園テニスコート
12	二の宮公園テニスコート
13	洞峰公園テニスコート（県営）
14	手代木公園テニスコート
15	島名交流センターテニスコート
16	小貝川スポーツ公園テニスコート
17	科学万博記念公園テニスコート
18	谷田部テニスコート
19	羽成公園テニスコート
20	ファミリースポーツ公園テニスコート
21	茎崎運動公園テニスコート

合計60施設

市内公共スポーツ施設の利用人数

※図表２，図表３参照

市内公共スポーツ施設の年間延べ利用人数は，平成 27 年度には約 132 万人となっており，平成 25 年度から約 5.6%上昇しています。このうち，体育館の利用人数が全体の約 32%，サッカー場が約９%，野球場が８%，テニスコートが約 24%，その他スポーツ施設が約 27%となっています。

≪図表２　年間延べ利用人数の内訳≫

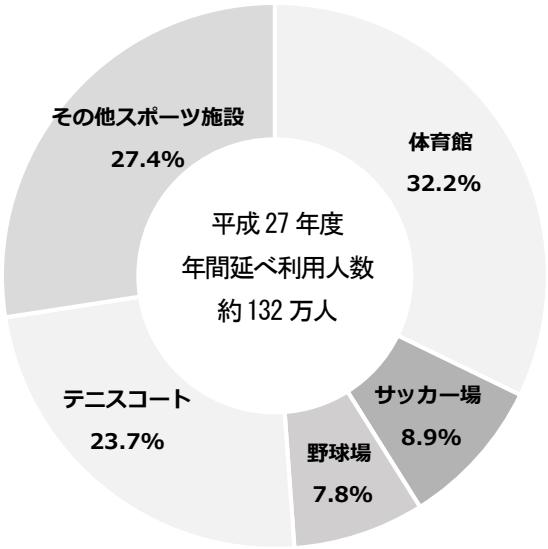

≪図表３　年間延べ利用人数の推移≫

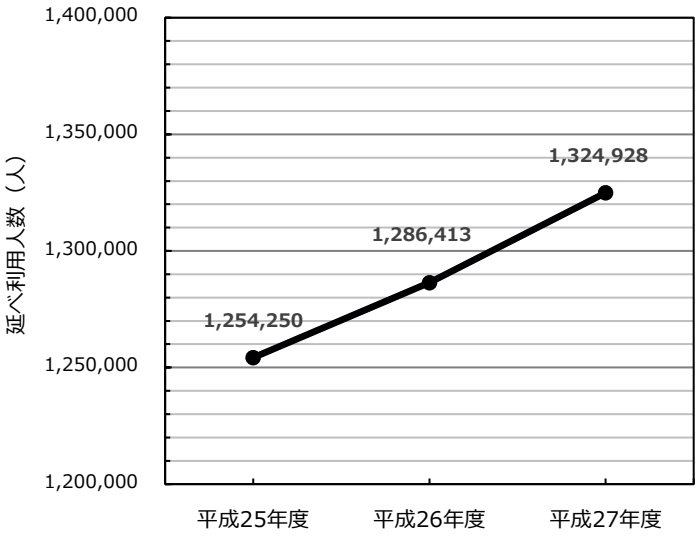

市内公共スポーツ施設の稼働率

※図表４参照

平成 27 年度の体育館（アリーナ部分）の平均稼働率は約 72%，サッカー場は約 34%，野球場は約 24%，テニスコートは約 39%，その他スポーツ施設は約 76%となっています。

≪図表４　施設別稼働率一覧≫

施設種別	細別	平成 25 年度	平成 26 年度	平成 27 年度		
		全体稼働率	全体稼働率	全体稼働率	平日稼働率	土日祝日稼働率
体育館	アリーナ	69.45%	72.14%	**71.82%**	65.75%	83.29%
	柔剣道場	34.63%	37.08%	**40.25%**	34.64%	50.93%
	弓道場	11.43%	11.45%	**15.13%**	12.49%	19.89%
	卓球場	50.81%	49.17%	**51.21%**	46.51%	60.10%
サッカー場	—	26.11%	27.54%	**33.65%**	19.74%	58.72%
野球場	—	23.28%	24.99%	**23.75%**	12.91%	45.69%
テニスコート	—	34.51%	36.32%	**38.87%**	25.12%	66.73%
その他スポーツ施設	—	78.00%	81.50%	**75.50%**	—	—

※稼働率%＝年間利用コマ数÷年間利用可能コマ数

※利用状況が把握できる施設の稼働率を算出し，施設種別（細別）ごとに平均した値を記載しています。

■ ■ つくば市　スポーツ環境に関する中高生アンケート　回答用紙 ■ ■

1 「スポーツをすること」についてお聞きします。

調査方法：あてはまる数字に○をつけ，（ ）内は記入してください。

問１　あなたの性別を教えてください。（○は１つ）

1. 男性　　2. 女性

問２　あなたは，社会生活の中で，運動やスポーツはどのような役割があると思いますか。また期待しますか。
（主なものを３つまで選択可）

1. 体力・運動能力の向上
2. 健康の維持・増進
3. ストレス発散
4. 生活習慣病の予防
5. 青少年の健全育成
6. コミュニケーション能力の向上
7. 家族・親子・地域・世代間などの交流
8. 高齢者・障害者の生きがいづくり
9. 余暇時間の有効活用
10. スポーツ施設の有効活用
11. その他（　　）
12. 役割は何もない（何も期待していない）

問３　あなたは，つくば市内において，中学生・高校生がスポーツを行う環境は整備されていると思いますか。
（○は１つ）

1. 十分整備されている
2. ある程度整備されている
3. 整備されつつあるが不足している
4. まったく整備されていない
5. わからない

問４　あなたは今，運動やスポーツを行っていますか。（○は１つ）

1. している（週　　日くらい）　→問５へ　　2. していない　→問７へ

問５　問４で「1．している」に○を付けた方にお聞きします。
あなたが，行っている運動やスポーツは何ですか。（主なものを３つまで選択可）

1. ランニング　2. バスケットボール　3. バレーボール　4. バドミントン　5. ハンドボール
6. 卓球　7. 柔道　8. 剣道　9. 弓道　10. アーチェリー　11. サッカー　12. フットサル
13. ラグビー　14. 陸上競技　15. 野球　16. ソフトボール　17. テニス　18. 水泳　19. ゴルフ
20. 自転車　21. ダンス　22. 体操・新体操　23. スケートボード
24. その他（具体的に：　　）

問６　あなたが運動やスポーツをする上での目標は何ですか。（○は１つ）

1. プロスポーツ選手・オリンピック選手　2. 全国・関東・県大会等への出場　3. 体力・技術の向上
4. 健康の維持・増進　5. 仲間との親睦・交流　6. その他（具体的に：　　）

問７　あなたが，今後，続けたい，または，やってみたい運動やスポーツは何ですか。
（主なものを３つまで選択可）

1. ランニング　2. バスケットボール　3. バレーボール　4. バドミントン　5. ハンドボール
6. 卓球　7. 柔道　8. 剣道　9. 弓道　10. アーチェリー　11. サッカー　12. フットサル
13. ラグビー　14. 陸上競技　15. 野球　16. ソフトボール　17. テニス　18. 水泳　19. ゴルフ
20. 自転車　21. ダンス　22. 体操・新体操　23. スケートボード　24. 特にない
25. その他（具体的に：　　）

問８　あなたは，つくば市内の公共スポーツ施設で運動やスポーツをしたことがありますか。（○は１つ）
※　部活動の練習試合や大会での利用も含みます。

1. ある　→問９へ　　2. ない　→問 10 へ

問９　問８で「1．ある」に○を付けた方にお聞きします。
つくば市市内の公共スポーツ施設について，「スポーツをする」観点から見て，満足ですか。（○は１つ）

1. 満足　2. やや満足　3. やや不満　4. 不満

裏面に続きます

2　「スポーツをみること」についてお聞きします。

問10　あなたは，つくば市内の公共スポーツ施設で観戦や応援をしたことがありますか。（○は1つ）
※　プロや全国大会などのトップスポーツで考えてください。部活動の練習試合や大会を含みません。

1.　観戦や応援をした　→問11へ　　2.　観戦や応援をしていない　→問12へ

問11　問10で「1．観戦や応援をした」に○を付けた方にお聞きします。
つくば市内の公共スポーツ施設について，「スポーツをみる」観点から見て，満足度ですか。（○は1つ）

1.　満足　　2.　やや満足　　3.　やや不満　　4.　不満

問12　あなたが，今後，つくば市内で観戦や応援してみたいスポーツはどれですか。
（主なものを3つまで選択可）
※　プロや全国大会などのトップスポーツで考えてください。部活動の練習試合や大会を含みません。

1. マラソン　2. バスケットボール　3. バレーボール　4. バドミントン　5. ハンドボール
6. 卓球　7. 柔道　8. 剣道　9. 弓道　10. アーチェリー　11. サッカー　12. フットサル
13. ラグビー　14. 陸上競技　15. 野球　16. ソフトボール　17. テニス　18. 水泳　19. ゴルフ
20. 自転車　21. ダンス　22. 体操・新体操　23. スケートボード　24. 特にない
25. その他（具体的に：　　）

3　つくば市が目指すべきスポーツ環境についてお聞きします。

問13　今後，つくば市でスポーツを推進していくためには，どのようなスポーツ環境を目指していくべきだと考えますか。（主なものを3つまで選択可）

1.　市民が身近にスポーツを楽しめる環境
2.　高齢者・障害者がスポーツをより一層楽しめる環境
3.　スポーツクラブやスポーツ少年団などのスポーツ団体が盛んに活動できる環境
4.　スポーツを通じて国際交流できる環境
5.　スポーツ大会等が効率的に開催できる環境
6.　スポーツをする人・みる人・支える人などスポーツに携わる者への育成支援ができる環境
7.　スポーツ大会等の観戦や応援がしやすい環境
8.　その他（具体的に：　　）

問14　今後，つくば市でスポーツを推進していくためには，どのような公共スポーツ施設づくりをするべきだと考えますか。（○は1つ）

1.　各種スポーツ大会や各種イベントなどの開催が可能となる，本格的なスポーツ施設をつくってほしい
2.　本格的なスポーツ施設と，気軽に利用できるスポーツ施設の両方をつくってほしい
3.　今ある施設の改修とともに，気軽に利用できる簡素なスポーツ施設を数多くつくってほしい
4.　新たなスポーツ施設はつくらずに，今ある施設の改修を行い，充実してほしい
5.　その他（具体的に：　　）

問15　今後，どの公共スポーツ施設を新たにつくっていくことが必要だと思いますか。
（主なものを3つまで選択可）

1. 体育館　2. 柔剣道場　3. サッカー場　4. 野球場　5. テニスコート　6. 屋内プール
7. 屋外プール　8. 多目的広場　9. 弓道場　10. 陸上競技場
11. ウォーキング・ランニングコース　12. ラグビー場　13. アーチェリー場
14. スケートボードパーク　15. 必要なものはない　16. わからない
17. その他（具体的に：　　）

問16　つくば市の公共スポーツ施設について，何かご意見があれば，自由に書いてください。

以上でアンケートは終了です。ご協力ありがとうございました。

つくば市公共スポーツ施設に関するアンケート調査

つくば市体育施設企画室

日頃より，つくば市の公共スポーツ施設をご利用いただきありがとうございます。
つくば市では，市内スポーツ環境の整備・充実について検討を進めております。
つきましては，検討の参考とさせていただくため，利用者の皆様のお考えをお伺いしたいと思いますので，お手数をお掛けしますが，ご協力の程，よろしくお願いいたします。

質問１　お客様ご自身について，当てはまるものに○をつけてください。

性別	① 男　② 女
年齢	① 18歳未満　② 18～23歳　③ 24～29歳　④ 30～39歳 ⑤ 40～49歳　⑥ 50～59歳　⑦ 60～64歳　⑧ 65歳以上
お住まい	① つくば市　② つくば市外（　　市・区・町・村）
職業	① 会社員・公務員　② 自営業　③ 農林業　④ パート・アルバイトなど ⑤ 専業主婦（主夫）　⑥ 学生　⑦ 無職　⑧ その他（　　）
本日利用した施設は何ですか	① 高崎ｻｯｶｰ場　② 茎崎運動公園多目的広場　③ 高見原ｿﾌﾄﾎﾞｰﾙ場 ④ 茎崎運動公園野球場　⑤ 茎崎運動公園ﾃﾆｽｺｰﾄ　⑥ ﾌｧﾐﾘｰｽﾎﾟｰﾂ公園ﾃﾆｽｺｰﾄ ⑦ あしび野多目的広場
主な利用日	① 平日　② 土日祝日　③ 特に決まっていない
主な利用時間帯	① 午前（9時～12時）　② 午後（12時～17時）　③ 夜間（17時以降）
施設までの移動手段 例：徒歩→バス→徒歩なら**バス** 自転車→電車→徒歩なら**電車**	① 徒歩　② 自転車　③ バイク・自家用車　④ バス　⑤ 電車 ⑥ その他（　　）
施設までの所要時間	① 10分以内　② 10～30分　③ 30分以上
施設の利用目的は何ですか（いくつでも可）	① スポーツの練習　② 健康づくり　③ スポーツ大会 ④ スポーツ観戦・応援　⑤ その他（　　）
施設を利用した理由は何ですか　（いくつでも可）	① 自宅から近い　② 料金が安い　③ 長年利用している　④ 安心して利用できる ⑤ 他に施設がない　⑥ 設備・備品が充実している　⑦ 予約がとりやすい ⑧ その他(　　)
本日行った（観戦した）スポーツは何ですか	① バスケットボール　② バレーボール　③ バドミントン　④ 柔道 ⑤ 剣道　⑥ 弓道　⑦ 卓球　⑧ 筋力トレーニング　⑨ サッカー ⑩ フットサル　⑪ 野球　⑫ソフトボール　⑬ テニス　⑭ 水泳 ⑮ グラウンドゴルフ　⑯ ウォーキング・ランニング　⑰ダンス・体操 ⑱ その他（　　）

質問２　本日ご利用いただいた施設について，項目ごと当てはまるもの１つに○をつけてください。

項　　目	満足	やや満足	やや不満	不満
予約方法				
利用可能時間（営業時間）				
１回の利用時間				
利用料金				
プレーのしやすさ				
備品（ネット，ゴール，支柱等）				
付属設備（更衣室，シャワー，トイレ等）				
スタッフの対応				
観戦・応援のしやすさ				
駐車台数				
この施設をまた利用したいですか	はい		いいえ	

「やや不満」，「不満」に○をつけた項目について，その内容をご記入ください。

（　　）

裏面に続きます

―――ここからは，つくば市内の公共スポーツ施設全般についてお聞きします。―――

質問３　現状の公共スポーツ施設について，どのように思いますか。

（1）　スポーツをする施設の環境

①　満足　　②　やや満足　　③　やや不満　　④　不満

（2）　スポーツをみる施設の環境

①　満足　　②　やや満足　　③　やや不満　　④　不満

質問４　つくば市における今後の公共スポーツ施設の整備・充実について，どのようにお考えですか。当てはまるもの１つに○をつけてください。

①　市内で整備されていない，または，足りない施設を整備すべきである　→質問５へ
②　プロスポーツ等の観戦ができる本格的な競技施設を整備すべきである　→質問５へ
③　複数のスポーツ施設を併設した一体型の総合施設を整備すべきである　→質問５へ
④　既存施設の改修と，足りない施設の整備を同時に行うべきである　→質問５，６へ
⑤　既存施設を改修し充実させるべきである　→質問６へ
⑥　現状のままで良い　→質問７へ　　⑦　分からない　→質問７へ
⑧　その他（　　）　→質問７へ

質問５　質問４で①～④のいずれかに○をつけた方にお聞きします。つくば市に整備すべきであると考える公共スポーツ施設は何ですか。以下の枠内から，該当する施設に○をつけてください。（いくつでも可）

施設

① 体育館　② 柔剣道場　③ サッカー場　④ 野球場　⑤ テニスコート　⑥ 屋内プール
⑦ 屋外プール　⑧ 多目的広場　⑨ 弓道場　⑩ ウォーキング・ランニングコース
⑪ 陸上競技場　⑫ ラグビー場　⑬ アーチェリー場　⑭ スケートボードパーク
⑮ その他（　　）

質問６　質問４で④または⑤に○をつけた方にお聞きします。つくば市で改修すべきであると考える公共スポーツ施設は何ですか。以下の枠内から，該当する施設と改修内容に１つずつ○をつけてください。

施設（下の枠内から１つ選んでください）

① 体育館　② 柔剣道場　③ サッカー場　④ 野球場（ソフトボール場を含む）
⑤ テニスコート　⑥ 屋内プール　⑦ 屋外プール　⑧ 多目的広場　⑨ 弓道場
⑩ ウォーキング・ランニングコース　⑪ その他（　　）

改修内容（下の枠内から１つ選んでください）

① 競技面（体育館床，コート，芝等）　② 観客席　③ 照明・空調・音響などの設備
④ 更衣室・シャワー・トイレなどの設備　⑤ バリアフリー化　⑥ 駐車場
⑦ その他（　　）

質問７　ご利用いただいた施設の感想，その他スポーツ施設に対するご意見，ご要望及びつくば市のスポーツ環境に関するご意見等がございましたらご記入ください。

（　　）

ご協力ありがとうございました。

市内公共スポーツ施設に関する現況調査

【概要版】

平成29年3月

つくば市　市民部体育施設企画室

◆◆市内の公共スポーツ施設は 60 施設，年間延べ利用人数は約 132 万人（平成 27 年度）◆◆

市内 60 の公共スポーツ施設を５つ（体育館，サッカー場，野球場，テニスコート，その他スポーツ施設）に分類し，その整備状況，利用状況等を調査することで，本市におけるスポーツ環境の整備充実を検討する際の参考とすることを目的とする。

■公共スポーツ施設の整備状況

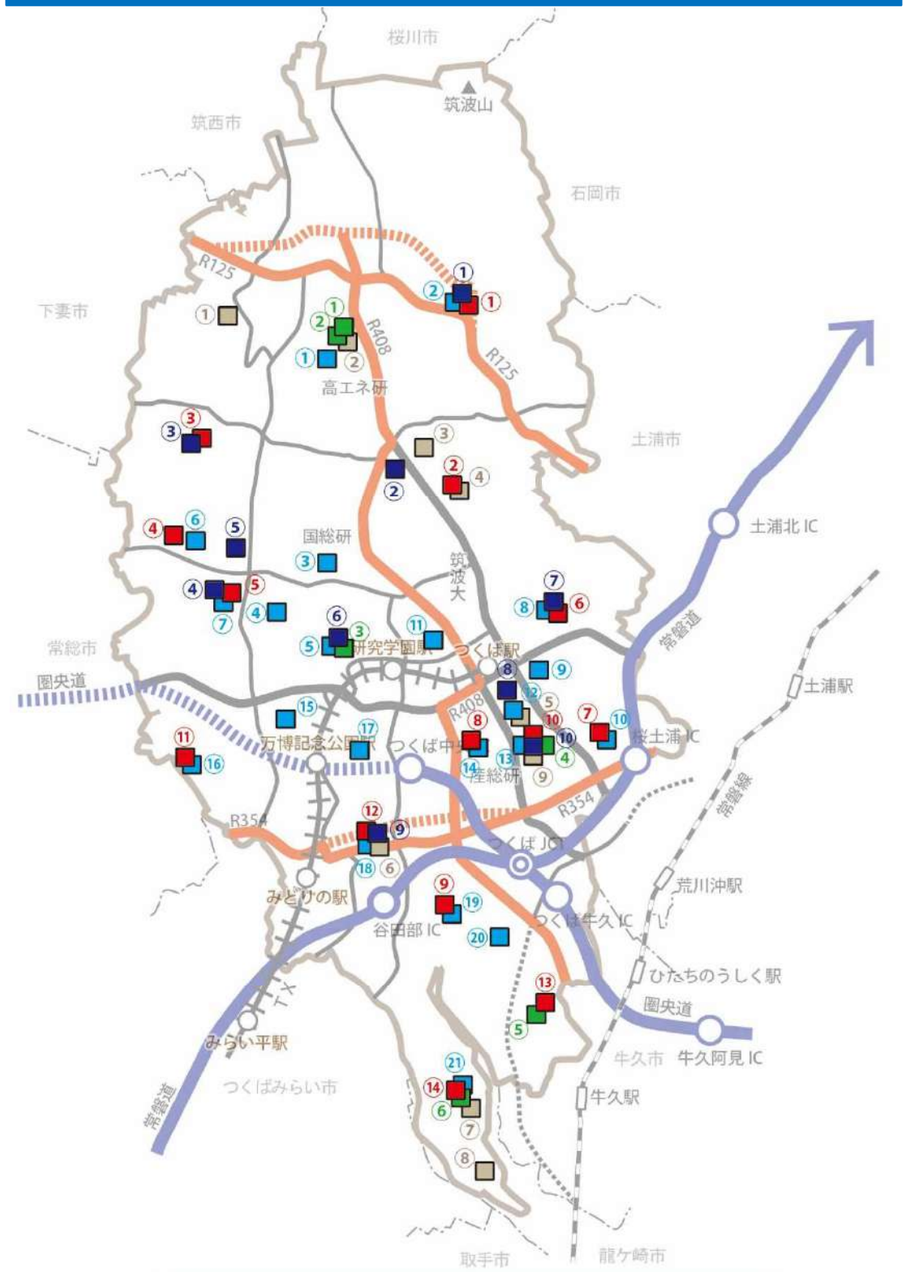

- ：10 施設：体育館（アリーナ，柔剣道場，弓道場，卓球場，トレーニングルーム）
- ： 6 施設：サッカー場（多目的広場）
- ：14 施設：野球場（ソフトボール場，多目的広場）
- ：21 施設：テニスコート
- ： 9 施設：その他スポーツ施設（プール，広場，健康増進施設）

合計 60 施設

■公共スポーツ施設一覧

1．体育館（アリーナ，柔剣道場，弓道場，卓球場，トレーニングルームを有する施設）

	施設名称	所在
1	筑波総合体育館	つくば市北条1477- 1
2	大穂体育館	つくば市筑穂１-10- 4
3	吉沼体育館	つくば市西高野821
4	豊里体育館	つくば市高野1197-20
5	豊里柔剣道場	つくば市今鹿島4262
6	東光台体育館	つくば市東光台５-13- 5
7	桜総合体育館	つくば市金田1608
8	つくばカピオ・サイバーダインアリーナ	つくば市竹園１-10- 1
9	谷田部総合体育館	つくば市谷田部4711
10	洞峰公園体育館（県営）	つくば市二の宮２-20

10 施設

2．サッカー場（多目的広場を含む）

	施設名称	所在
1	セキショウ・チャレンジスタジアム	つくば市山木1562
2	つくばウェルネスパークスポーツフィールド	つくば市山木1562
3	東光台運動公園多目的広場	つくば市東光台５- 1 - 2
4	洞峰公園多目的フィールド（県営）	つくば市二の宮２-20
5	高崎サッカー場	つくば市高崎14- 1
6	茎崎運動公園多目的広場	つくば市下岩崎2160-10

6 施設

3．野球場（ソフトボール場，多目的広場を含む）

	施設名称	所在
1	大池公園野球場	つくば市北条1477- 1
2	花畑近隣公園ソフトボール場	つくば市花畑３-11- 5
3	吉沼野球場	つくば市西高野821
4	大崎公園野球場	つくば市緑ケ原４- 5
5	豊里多目的広場	つくば市高野1197-20
6	さくら運動公園野球場	つくば市金田1603
7	桜南スポーツ公園野球場	つくば市並木３-21- 2
8	手代木公園野球場	つくば市松代５-11
9	羽成公園野球場	つくば市観音台１-27
10	洞峰公園野球場（県営）	つくば市二の宮２-20
11	小貝川スポーツ公園野球場	つくば市高良田455- 1
12	谷田部野球場	つくば市谷田部5665
13	高見原ソフトボール場	つくば市高見原３- 5 - 1
14	茎崎運動公園野球場	つくば市下岩崎2160-10

14 施設

4．テニスコート

	施設名称	所在
1	筑波北部公園テニスコート	つくば市北原１
2	大池公園テニスコート	つくば市北条1477- 1
3	豊里ゆかりの森テニスコート	つくば市遠東676
4	さくら公園テニスコート	つくば市豊里の杜２-87-48
5	東光台運動公園テニスコート	つくば市東光台５-13- 5
6	台山公園テニスコート	つくば市緑ケ原２- 4
7	豊里テニスコート	つくば市高野1197-20
8	さくら運動公園テニスコート	つくば市金田1603
9	竹園東公園テニスコート	つくば市竹園３- 7
10	桜南スポーツ公園テニスコート	つくば市並木３-21- 2
11	かつらぎ公園テニスコート	つくば市春日２-39- 3
12	二の宮公園テニスコート	つくば市二の宮１-15
13	洞峰公園テニスコート（県営）	つくば市二の宮２-20
14	手代木公園テニスコート	つくば市松代５-11
15	島名交流センターテニスコート	つくば市島名784-30
16	小貝川スポーツ公園テニスコート	つくば市高良田455- 1
17	科学万博記念公園テニスコート	つくば市御幸が丘６
18	谷田部テニスコート	つくば市谷田部5210
19	羽成公園テニスコート	つくば市観音台１-27
20	ファミリースポーツ公園テニスコート	つくば市菅間269- 1
21	茎崎運動公園テニスコート	つくば市下岩崎2160-10

21 施設

5．その他スポーツ施設（プール，広場，健康増進施設）

	施設名称	所在
1	ふれあい元気広場	つくば市作谷1735
2	つくばウェルネスパークヘルスプラザ	つくば市山木1562
3	健康増進施設いきいきプラザ	つくば市大曽根4067- 1
4	花畑近隣公園プール	つくば市花畑３-11- 5
5	二の宮公園プール	つくば市二の宮１-15
6	谷田部多目的広場	つくば市谷田部4711- 1
7	ふれあいプラザ	つくば市下岩崎2164- 1
8	あしび野多目的広場	つくば市泊崎521- 1
9	洞峰公園プール（県営）	つくば市二の宮２-20

9 施設

＊基準日：平成２８年４月１日

合計 60 施設

体育館（アリーナ，柔剣道場，弓道場，卓球場，トレーニングルームを有する施設）

■体育館の整備状況（10 施設）

◆アリーナ９施設，柔剣道場４施設，弓道場１施設，卓球場２施設，トレーニングルーム２施設

※アリーナ標準（一般社団法人アリーナスポーツ協議会）を満足する施設はない

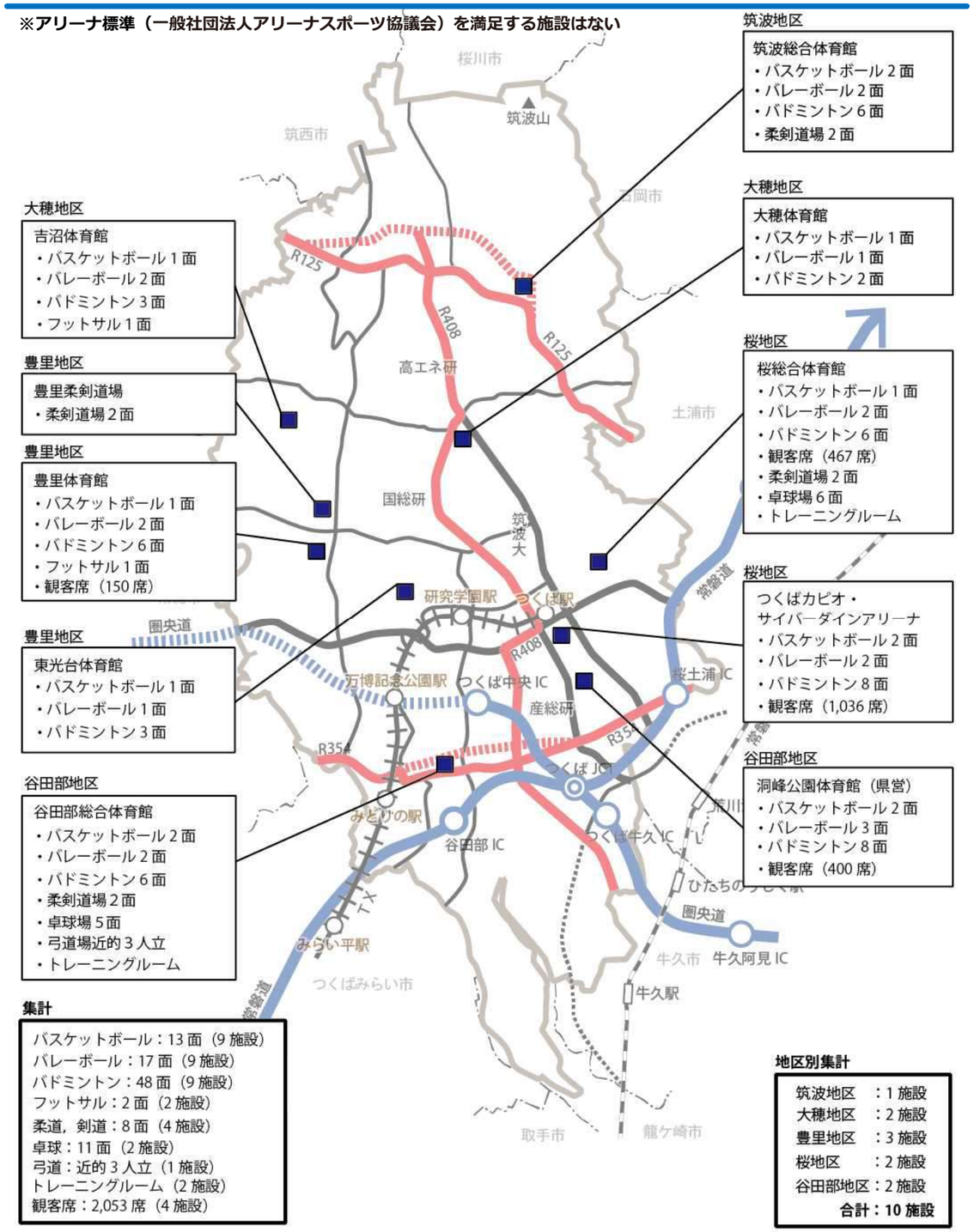

■体育館の利用状況

◆体育館の年間延べ利用人数は，約 42 万 6 千人（平成 27 年度）

«体育館全体の施設別年間延べ利用人数»

No.	施設名	地区	利用人数（人）		
			平成25年度	平成26年度	平成27年度
1	筑波総合体育館	筑波	22,587	35,944	29,400
2	大穂体育館	大穂	16,334	15,940	14,804
3	吉沼体育館	大穂	28,644	25,234	23,771
4	豊里体育館	豊里	18,669	16,843	16,387
5	豊里柔剣道場	豊里	16,240	14,808	12,914
6	東光台体育館	豊里	15,887	16,323	16,540
7	桜総合体育館	桜	92,985	90,405	92,199
8	つくばカピオ・サイバーダインアリーナ	桜	82,008	97,529	120,865
9	谷田部総合体育館	谷田部	62,212	68,854	56,482
10	洞峰公園体育館（県営）	谷田部	41,135	40,715	43,131
	合計		**396,701**	**422,595**	**426,493**

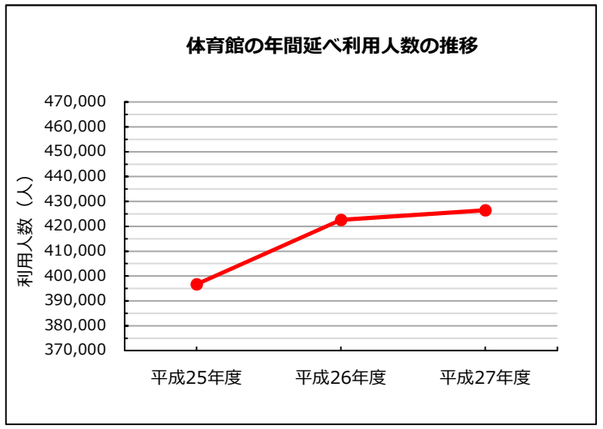

◆体育館利用者の約８割がアリーナを利用（平成 27 年度）

«アリーナの施設別年間延べ利用人数»

No.	施設名	面積	利用人数（人）		
			平成25年度	平成26年度	平成27年度
1	筑波総合体育館アリーナ	1,302㎡	19,555	31,260	25,478
2	大穂体育館アリーナ	551㎡	16,334	15,940	14,804
3	吉沼体育館アリーナ	772㎡	28,644	25,234	23,771
4	豊里体育館アリーナ	748㎡	18,669	16,843	16,387
5	東光台体育館アリーナ	551㎡	15,887	16,323	16,540
6	桜総合体育館アリーナ	1,006㎡	50,749	49,612	48,721
7	つくばカピオ・サイバーダインアリーナ	1,360㎡	82,008	97,529	120,865
8	谷田部総合体育館アリーナ	1,284㎡	35,366	43,154	31,632
9	洞峰公園体育館アリーナ（県営）	1,399㎡	41,135	40,715	43,131
	合計	8,973㎡	**308,347**	**336,610**	**341,329**

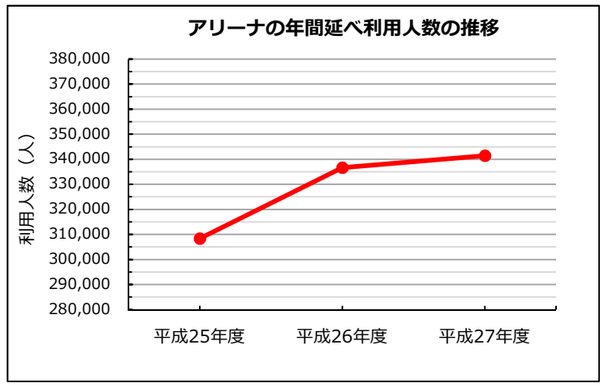

◆アリーナの平均稼働率は平日で約 74%，土日祝日で約 85%（平成 27 年度）

«アリーナの施設別稼働率»　※洞峰公園体育館は，県営施設のため，コマ数ベースでの稼働率データなし

No.	施設名	稼働率（%）				
		平成25年度	平成26年度	平成27年度		
		全体稼働率	全体稼働率	全体稼働率	平日稼働率	土日祝稼働率
1	筑波総合体育館アリーナ	54.90%	60.99%	61.60%	50.87%	81.58%
2	大穂体育館アリーナ	71.19%	76.03%	70.43%	67.10%	76.61%
3	吉沼体育館アリーナ	63.12%	64.73%	64.87%	57.87%	77.91%
4	豊里体育館アリーナ	66.71%	68.77%	68.99%	61.69%	83.37%
5	東光台体育館アリーナ	75.73%	78.76%	76.69%	71.72%	85.98%
6	桜総合体育館アリーナ	77.03%	76.12%	80.14%	74.47%	90.88%
7	つくばカピオ・サイバーダインアリーナ	88.50%	86.48%	87.19%	82.58%	94.16%
8	谷田部総合体育館アリーナ	77.49%	79.57%	80.05%	76.52%	86.70%
9	洞峰公園体育館アリーナ（県営）	–	–	–	–	–
	平均	**71.83%**	**73.93%**	**73.74%**	**67.85%**	**84.65%**

※稼働率（%）＝年間利用コマ数÷年間利用可能コマ数

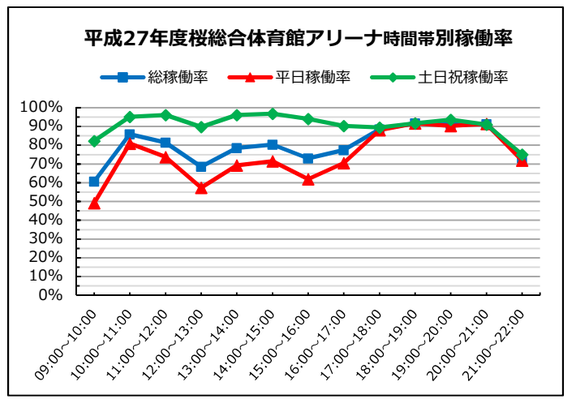

⚽⚽　サッカー場（多目的広場を含む）　⚽⚽

■サッカー場の整備状況（６施設）

◆サッカー専用施設は２施設，多目的広場が４施設

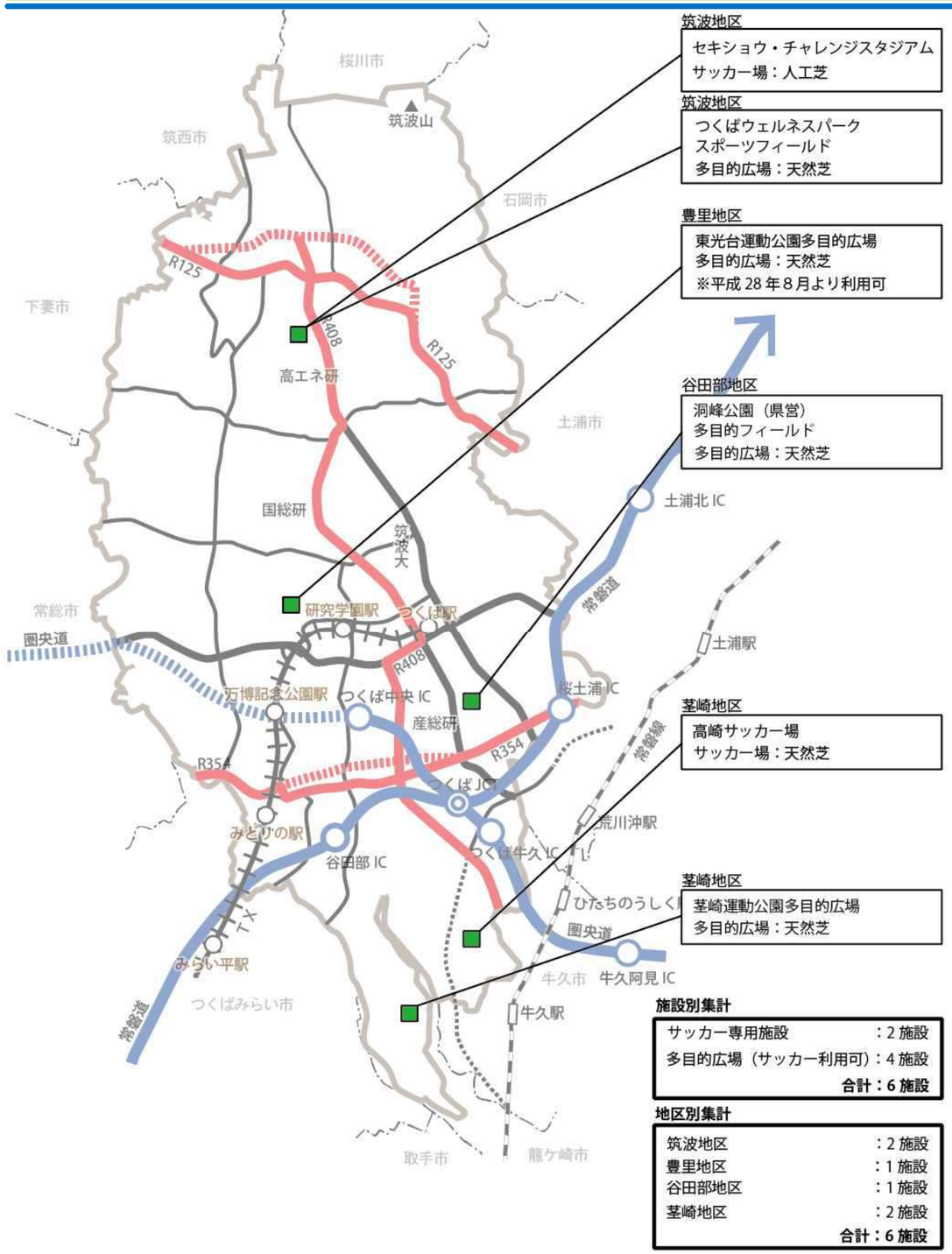

施設別集計

サッカー専用施設	：2 施設
多目的広場（サッカー利用可）	：4 施設
	合計：6 施設

地区別集計

筑波地区	：2 施設
豊里地区	：1 施設
谷田部地区	：1 施設
茎崎地区	：2 施設
	合計：6 施設

◆サッカーコート（105m×68m）は市内合計５面，JFA 公認ピッチは１面

«サッカー場の施設別概要»

No.	施設名	面積（㎡）	観客席数	競技種目別利用可能面数
1	セキショウ・チャレンジスタジアム	7,700	1,200	・サッカー（105m×68m）１面 ・８人制サッカー（50m×68m）２面 ・フットサル（25m×42m）４面
2	つくばウェルネスパークスポーツフィールド	10,244	－	・サッカー（105m×68m）１面 ・８人制サッカー（50m×68m）２面
3	東光台運動公園多目的広場	8,150	－	・フットサル（25m×42m）２面
4	洞峰公園多目的フィールド（県営）	7,140	－	・サッカー（105m×68m）１面
5	高崎サッカー場	7,140	－	・サッカー（105m×68m）１面 ・８人制サッカー（50m×68m）２面
6	茎崎運動公園多目的広場	7,140	－	・サッカー（105m×68m）１面 ・８人制サッカー（50m×68m）２面
	６施設合計	**47,514**	**1,200**	**・サッカー（105m×68m）５面 ・８人制サッカー（50m×68m）８面 ・フットサル（25m×42m）６面**

«公認ピッチ，観客席，クラブハウスを有する施設»
セキショウ･チャレンジスタジアム（JFA 公認人工芝）

■サッカー場の利用状況

◆サッカー場の年間延べ利用人数は，約 11 万８千人（平成 27 年度）

«サッカー場の施設別年間延べ利用人数»

No.	施設名	種別	利用人数（人）		
			平成25年度	平成26年度	平成27年度
1	セキショウチャレンジスタジアム	サッカー場	62,484	61,097	61,175
2	つくばウェルネスパークスポーツフィールド	多目的広場	805	3,201	8,914
3	東光台運動公園多目的広場 ※H26年１月まで野球場，H28年10月から多目的広場	多目的広場	－	－	－
4	洞峰公園多目的フィールド（県営）	多目的広場	6,010	5,379	6,495
5	高崎サッカー場	サッカー場	15,028	13,155	22,130
6	茎崎運動公園多目的広場	多目的広場	19,207	19,128	18,968
	合計５施設		**103,534**	**101,960**	**117,682**

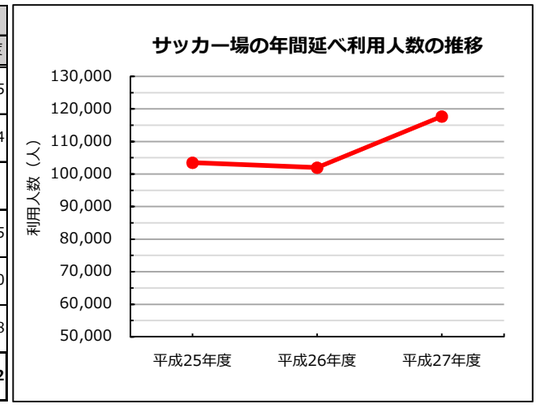

◆サッカー場の平均稼働率は平日で約 20%，土日祝日で約 59%（平成 27 年度）

«サッカー場の施設別稼働率»

※洞峰公園多目的フィールドは，県営施設のため，
コマ数ベースでの稼働率データなし

No.	施設名	稼働率（%）				
		平成25年度	平成26年度	平成27年度		
		全体稼働率	全体稼働率	全体稼働率	平日稼働率	土日祝稼働率
1	セキショウチャレンジスタジアム	55.40%	56.15%	52.68%	46.31%	68.00%
2	つくばウェルネスパークスポーツフィールド	1.27%	6.21%	24.90%	5.73%	49.74%
3	東光台運動公園多目的広場 ※H26年１月まで野球場，H28年８月から多目的広場	－	－	－	－	－
4	洞峰公園多目的フィールド（県営）	－	－	－	－	－
5	高崎サッカー場	26.45%	28.64%	33.26%	15.64%	69.07%
6	茎崎運動公園多目的広場	21.30%	19.14%	23.75%	11.29%	48.06%
	平均	**26.11%**	**27.54%**	**33.65%**	**19.74%**	**58.72%**

※稼働率（%）＝年間利用コマ数÷年間利用可能コマ数

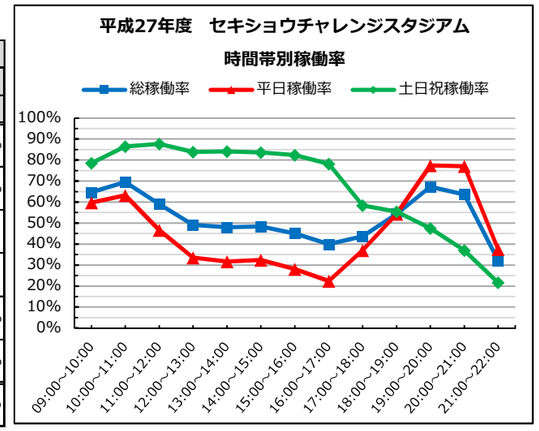

野球場（ソフトボール場，多目的広場を含む）

■野球場の整備状況（14 施設）

※平成 28 年８月現在
東光台運動公園野球場を含まず

◆野球場 11 施設，ソフトボール場２施設，多目的広場１施設

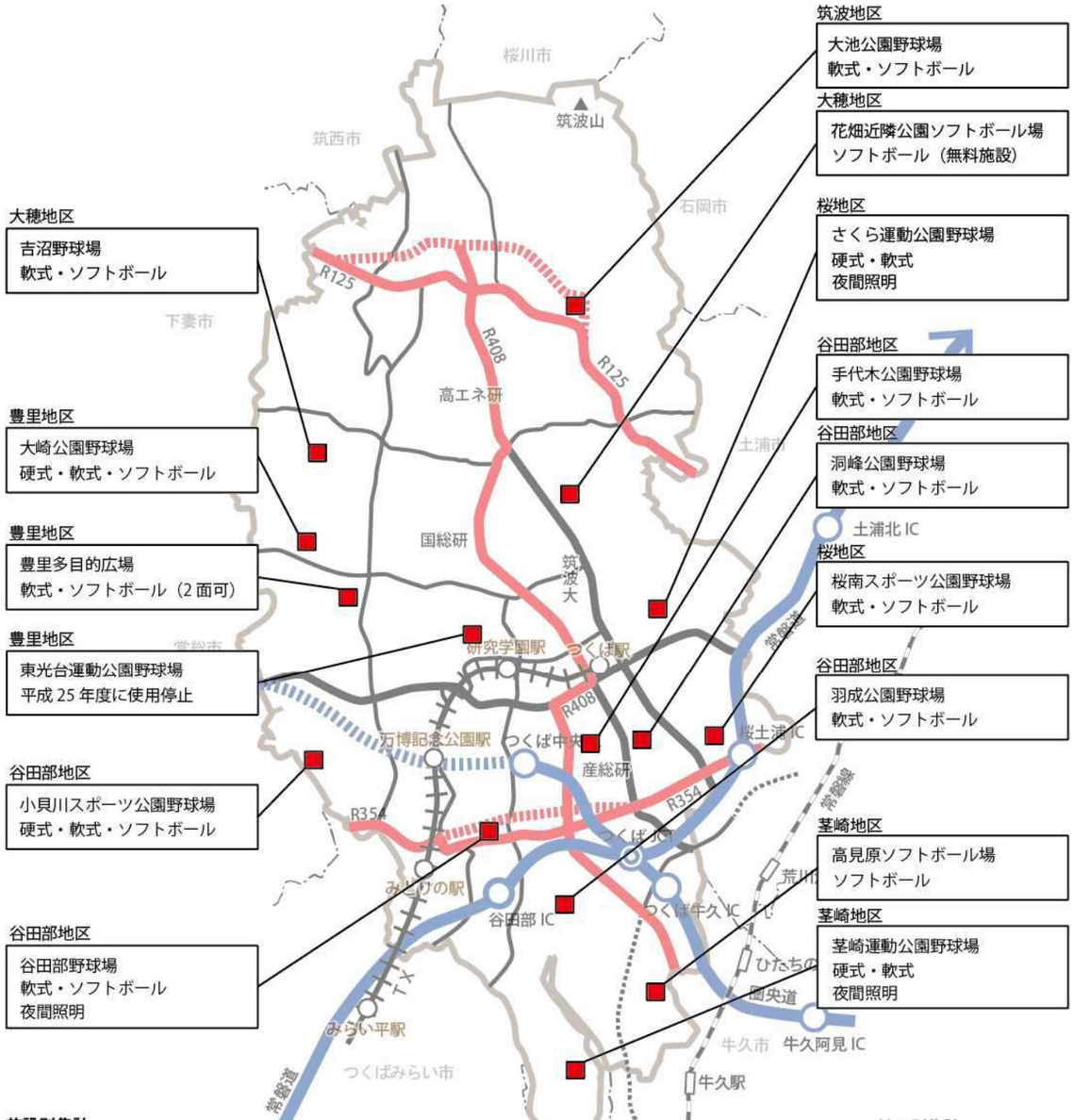

施設別集計

野球場	：11 施設
（硬式可 4 施設，夜間照明 3 施設）	
ソフトボール場	：2 施設
多目的広場	：1 施設
（軟式・ソフトボール利用可）	
使用停止施設	：1 施設
	合計：14 施設

地区別集計

筑波地区	：1 施設
大穂地区	：2 施設
豊里地区	：2 施設
桜地区	：2 施設
谷田部地区	：5 施設
茎崎地区	：2 施設
	合計：14 施設

◆公認野球規則の規定を満足した球場は無い

・公認野球規則において，両翼 320 フィート（97.534 メートル）以上，中堅は 400 フィート（121.918 メートル）以上あることが優先して望まれると規定されているが，この規定を満足した球場が無いため，高校野球やプロ野球の開催ができない。

■野球場の利用状況

◆野球場の年間延べ利用人数は，約 10 万３千人（平成 27 年度）

«野球場の施設別年間延べ利用人数»

※花畑近隣公園ソフトボール場は，無料施設のためデータなし
※東光台運動公園野球場は平成 26 年１月に閉鎖

No.	施設名	地区	種別	利用人数（人）		
				平成25年度	平成26年度	平成27年度
1	大池公園野球場	筑波	野球場	5,857	4,485	4,813
2	花畑近隣公園ソフトボール場	大穂	ソフトボール場	—	—	—
3	吉沼野球場	大穂	野球場	6,695	6,225	5,543
4	大崎公園野球場	豊里	野球場	3,852	8,837	9,163
5	豊里多目的広場	豊里	多目的広場	8,738	10,090	5,178
6	東光台運動公園野球場	豊里	野球場	7,831	—	—
7	さくら運動公園野球場	桜	野球場	17,827	16,634	15,091
8	桜南スポーツ公園野球場	桜	野球場	4,843	5,665	7,155
9	手代木公園野球場	谷田部	野球場	9,894	11,103	10,847
10	羽成公園野球場	谷田部	野球場	3,426	4,186	4,176
11	洞峰公園野球場（県営）	谷田部	野球場	3,089	5,379	2,583
12	小貝川スポーツ公園野球場	谷田部	野球場	7,030	8,549	9,994
13	谷田部野球場	谷田部	野球場	10,036	10,457	9,833
14	高見原ソフトボール場	茎崎	ソフトボール場	5,933	3,923	7,109
15	茎崎運動公園野球場	茎崎	野球場	12,184	11,890	11,697
	合計14施設			**107,235**	**107,423**	**103,182**

«さくら運動公園野球場»

«茎崎運動公園野球場»

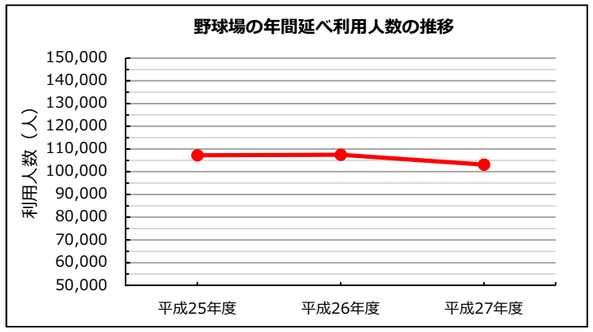

◆野球場の平均稼働率は平日で約 13%，土日祝日で約 46%（平成 27 年度）

«野球場の施設別稼働率»

※花畑近隣公園ソフトボール場は，無料施設のためデータなし
※東光台運動公園野球場は，平成 26 年１月に閉鎖
※洞峰公園野球場は，県営施設のため，コマ数ベースでの稼働率データなし

No.	施設名	稼働率（%）				
		平成25年度	平成26年度	平成27年度		
		全体稼働率	全体稼働率	全体稼働率	平日稼働率	土日祝稼働率
1	大池公園野球場	16.43%	13.26%	15.91%	6.90%	34.49%
2	花畑近隣公園ソフトボール場	–	–	–	–	–
3	吉沼野球場	26.39%	23.25%	24.24%	14.53%	44.21%
4	大崎公園野球場	12.08%	22.34%	20.38%	3.54%	55.11%
5	豊里多目的広場	39.75%	38.72%	20.84%	11.20%	40.49%
6	東光台運動公園野球場	22.62%	–	–	–	–
7	さくら運動公園野球場	36.27%	36.54%	34.33%	22.89%	55.80%
8	桜南スポーツ公園野球場	16.74%	21.28%	24.72%	16.73%	40.33%
9	手代木公園野球場	25.04%	31.21%	28.04%	22.16%	40.15%
10	羽成公園野球場	15.00%	15.64%	14.90%	5.31%	34.67%
11	洞峰公園野球場（県営）	–	–	–	–	–
12	小貝川スポーツ公園野球場	16.79%	20.43%	24.61%	5.49%	64.05%
13	谷田部野球場	29.26%	30.75%	24.38%	13.11%	46.96%
14	高見原ソフトボール場	16.37%	15.15%	18.88%	10.02%	36.74%
15	茎崎運動公園野球場	29.90%	31.30%	33.82%	23.05%	55.28%
	平均	**23.28%**	**24.99%**	**23.75%**	**12.91%**	**45.69%**

※稼働率（%）＝年間利用コマ数÷年間利用可能コマ数

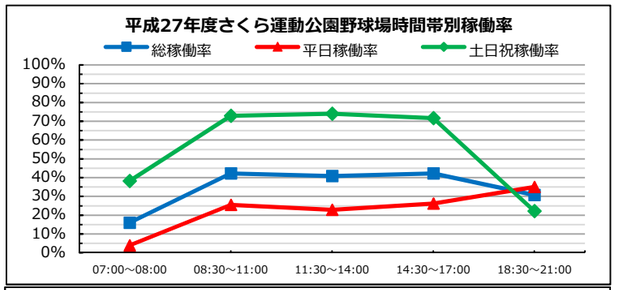

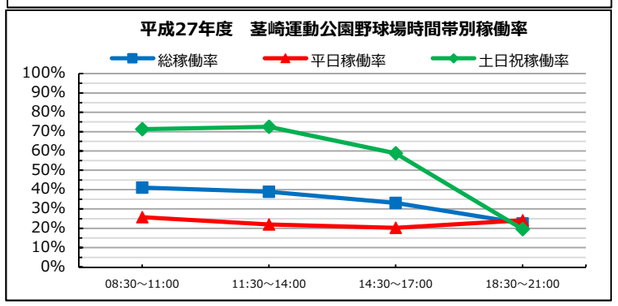

テニスコート

■テニスコートの整備状況（21 施設）

◆テニスコートは，市内 21 施設 75 面（夜間照明 6 施設 33 面）

筑波地区
筑波北部公園テニスコート
ゴムチップ４面　※夜間照明
ハード８面　※夜間照明

豊里地区
ゆかりの森テニスコート
ハード２面

豊里地区
東光台運動公園テニスコート
ハード２面　※夜間照明

豊里地区
さくら公園テニスコート
ハード２面

豊里地区
台山公園テニスコート
ハード２面

豊里地区
豊里テニスコート
ハード３面

谷田部地区
島名交流センターテニスコート
ハード１面

谷田部地区
小貝川スポーツ公園テニスコート
ハード２面

谷田部地区
科学万博記念公園テニスコート
ハード５面

谷田部地区
谷田部テニスコート
人工芝３面※夜間照明
人工芝２面

谷田部地区
羽成公園テニスコート
ハード２面

筑波地区
大池公園テニスコート
人工芝２面

谷田部地区
かつらぎ公園テニスコート
ハード２面

桜地区
さくら運動公園野テニスコート
ハード２面　※夜間照明
クレー３面

桜地区
竹園東公園テニスコート
ハード２面

谷田部地区
二の宮公園テニスコート
ハード６面

谷田部地区
洞峰公園テニスコート
人工芝６面　※夜間照明

桜地区
桜南スポーツ公園テニスコート
ハード２面

谷田部地区
手代木公園テニスコート
ハード３面

茎崎地区
ファミリースポーツ公園テニスコート
ハード１面

茎崎地区
茎崎運動公園テニスコート
ハード６面　※夜間照明
クレー２面　※夜間照明

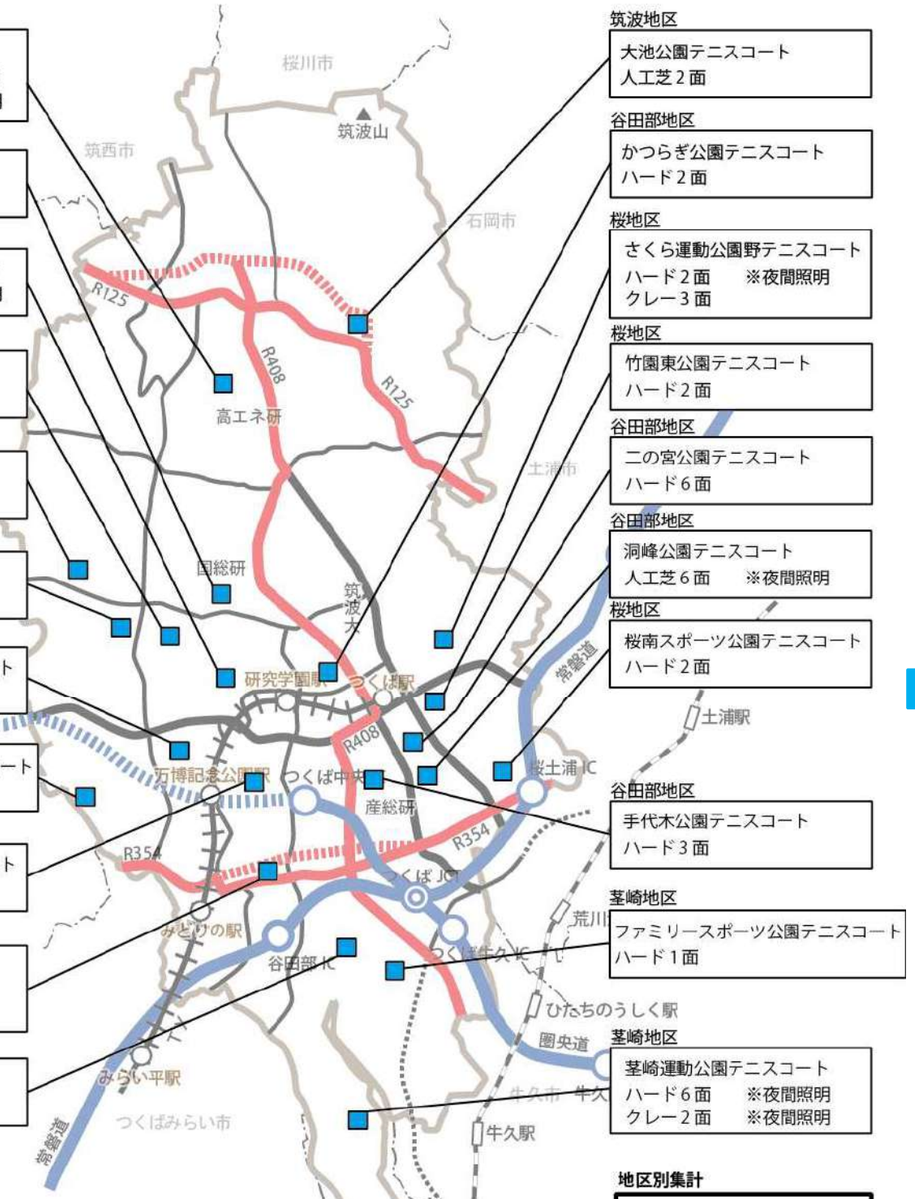

施設別集計

ハード	：16 施設 47 面（夜間照明 3 施設 12 面）
クレー	：2 施設 5 面（夜間照明 1 施設 2 面）
人工芝	：4 施設 19 面（夜間照明 3 施設 15 面）
ゴムチップ	：1 施設 4 面（夜間照明 1 施設 4 面）
合計	**：21 施設 75 面（夜間照明 6 施設 33 面）**

地区別集計

筑波地区	：2 施設 14 面
大穂地区	：
豊里地区	：5 施設 11 面
桜地区	：3 施設 9 面
谷田部地区	：9 施設 32 面
茎崎地区	：2 施設 9 面
合計	**：21 施設 75 面**

■テニスコートの利用状況

◆テニスコートの年間延べ利用人数は，約 31 万４千人（平成 27 年度）

«テニスコートの施設別年間延べ利用人数»

No.	施設名	利用人数（人）		
		平成25年度	平成26年度	平成27年度
1	筑波北部公園テニスコート	22,774	25,750	28,577
2	大池公園テニスコート	4,984	5,543	6,051
3	豊里ゆかりの森テニスコート	2,318	2,044	1,942
4	さくら公園テニスコート	2,509	2,124	1,925
5	東光台運動公園テニスコート	5,720	5,609	5,465
6	台山公園テニスコート	3,809	3,165	3,769
7	豊里テニスコート	19,857	19,580	16,696
8	さくら運動公園テニスコート	11,931	11,292	12,211
9	竹園東公園テニスコート	9,095	10,373	12,907
10	桜南スポーツ公園テニスコート	9,582	10,240	8,571
11	かつらぎ公園テニスコート	8,248	10,508	11,981
12	二の宮公園テニスコート	21,657	21,897	23,598
13	洞峰公園テニスコート（県営）	59,822	62,652	64,839
14	手代木公園テニスコート	13,301	11,161	11,684
15	島名交流センターテニスコート	2,868	3,409	3,339
16	小貝川スポーツ公園テニスコート	2,460	2,622	2,524
17	科学万博記念公園テニスコート	13,465	14,831	14,069
18	谷田部テニスコート	20,579	23,379	26,499
19	羽成公園テニスコート	5,918	6,651	6,277
20	ファミリースポーツ公園テニスコート	901	1,087	1,046
21	茎崎運動公園テニスコート	42,694	48,729	50,119
	21施設合計	**284,492**	**302,646**	**314,089**

«観客席，クラブハウス，夜間照明を有する施設»
筑波北部公園：市営施設最大の面数を誇る

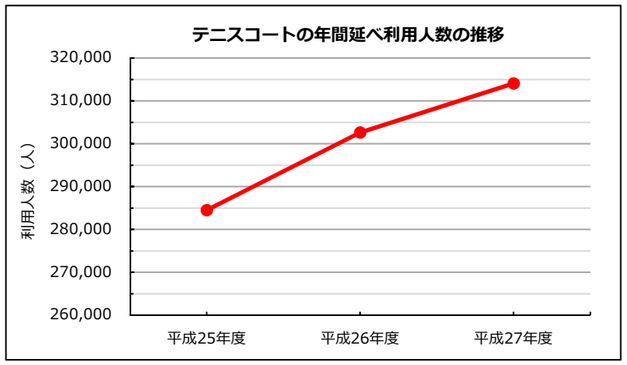

■テニスコートの平均稼働率は平日で約 25%，土日祝日で約 67%（平成 27 年度）

«テニスコートの施設別稼働率»

※洞峰公園テニスコートは，県営施設のため，コマ数ベースでの稼働率データなし

No.	施設名	稼働率（%）				
		平成25年度	平成26年度	平成27年度		
		全体稼働率	全体稼働率	全体稼働率	平日稼働率	土日祝稼働率
1	筑波北部公園テニスコート	27.66%	31.68%	35.71%	23.65%	60.55%
2	大池公園テニスコート	31.98%	34.40%	39.10%	22.68%	72.93%
3	豊里ゆかりの森テニスコート	22.10%	19.51%	21.91%	3.74%	51.57%
4	さくら公園テニスコート	16.38%	16.83%	19.33%	1.15%	57.03%
5	東光台運動公園テニスコート	32.49%	34.78%	38.41%	25.14%	65.88%
6	台山公園テニスコート	22.37%	23.37%	28.30%	11.08%	63.78%
7	豊里テニスコート	28.30%	33.12%	31.65%	18.26%	59.56%
8	さくら運動公園テニスコート	27.35%	29.59%	34.56%	23.11%	58.02%
9	竹園東公園テニスコート	46.56%	44.10%	49.61%	34.32%	81.00%
10	桜南スポーツ公園テニスコート	61.16%	61.44%	60.03%	49.81%	81.00%
11	かつらぎ公園テニスコート	53.84%	60.96%	63.41%	53.82%	83.17%
12	二の宮公園テニスコート	51.28%	50.82%	54.72%	40.69%	83.43%
13	洞峰公園テニスコート（県営）	－	－	－	－	－
14	手代木公園テニスコート	51.68%	51.11%	53.74%	41.11%	79.53%
15	島名交流センターテニスコート	13.32%	16.84%	17.85%	17.43%	18.75%
16	小貝川スポーツ公園テニスコート	22.11%	24.40%	25.40%	5.73%	65.94%
17	科学万博記念公園テニスコート	40.01%	39.43%	39.76%	20.05%	80.20%
18	谷田部テニスコート	44.36%	48.97%	55.09%	43.94%	77.79%
19	羽成公園テニスコート	39.35%	39.68%	40.36%	22.77%	76.48%
20	ファミリースポーツ公園テニスコート	14.22%	16.43%	18.38%	1.80%	51.71%
21	茎崎運動公園テニスコート	43.77%	49.03%	49.99%	42.08%	66.22%
	平均	**34.51%**	**36.32%**	**38.87%**	**25.12%**	**66.73%**

※稼働率（%）＝年間利用コマ数÷年間利用可能コマ数

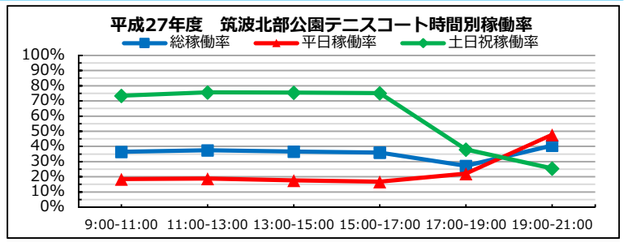

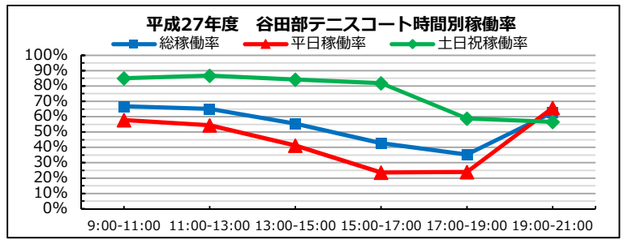

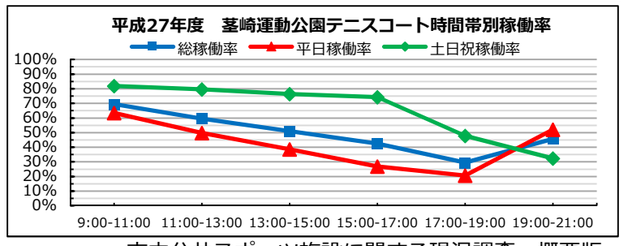

その他スポーツ施設（プール，広場，健康増進施設）

■その他スポーツ施設の整備状況（９施設）

◆プールは５施設（50m：１施設，25m：３施設，フィットネスプール：１施設）※公認プールは無い

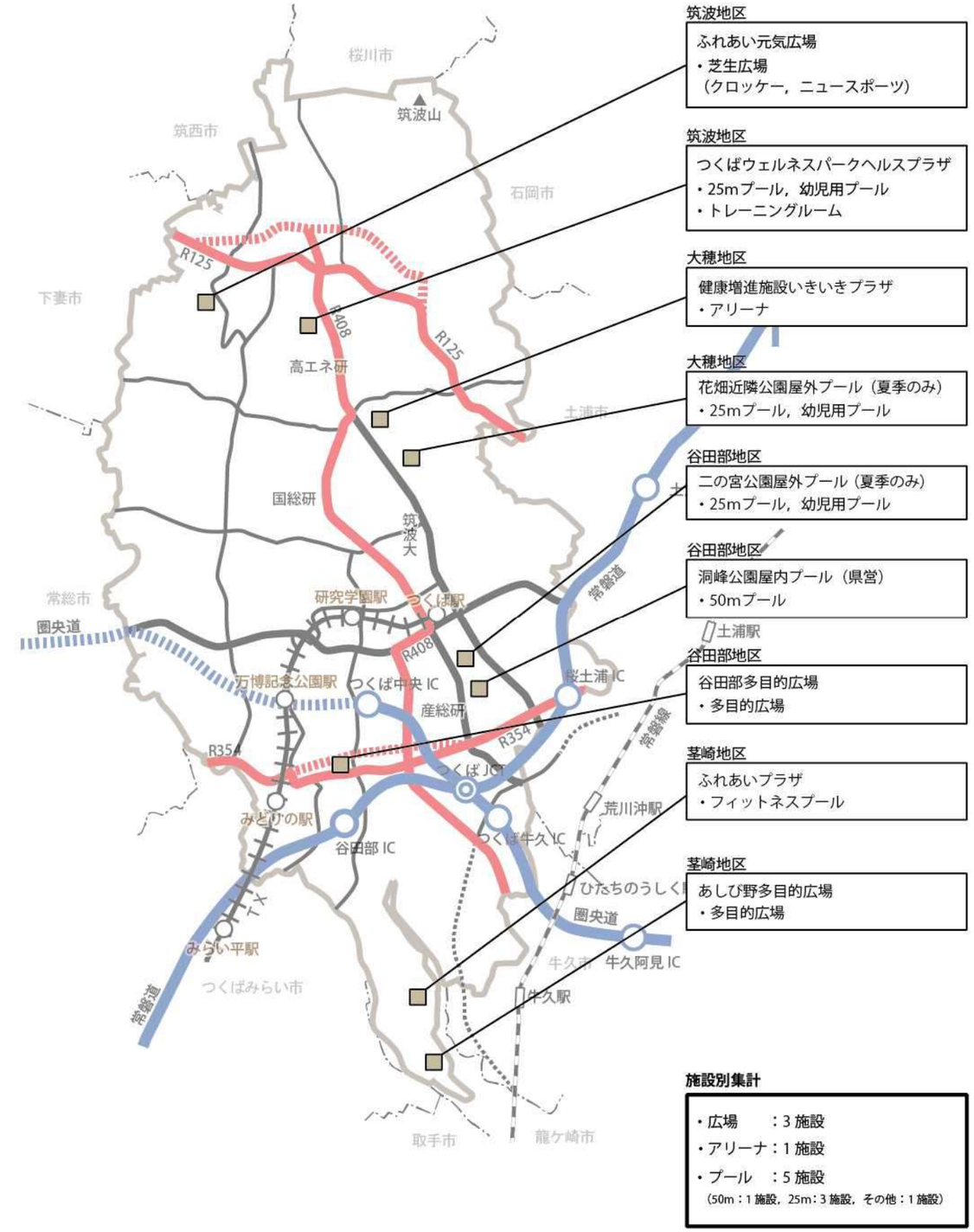

■その他スポーツ施設の利用状況

◆その他スポーツ施設の年間延べ利用人数は，約 36 万３千人（平成 27 年度）

«その他スポーツ施設の施設別年間延べ利用人数»

※ふれあい元気広場は，データなし
※あしび野多目的広場は，無料施設のためデータなし

No.	施設名	施設内容	利用人数（人）		
			平成25年度	平成26年度	平成27年度
1	ふれあい元気広場	・芝生広場	－	－	－
2	つくばウェルネスパークヘルスプラザ	・25mプール ・幼児用プール ・トレーニングルーム ・温浴施設	182,146	183,486	187,047
3	健康増進施設いきいきプラザ	・アリーナ ・体力測定室	13,489	14,915	18,845
4	花畑近隣公園プール	・25mプール ・幼児用プール	6,406	5,836	6,518
5	二の宮公園プール	・25mプール ・幼児用プール	10,077	7,026	8,461
6	谷田部多目的広場	・多目的広場	2,951	4,847	3,733
7	ふれあいプラザフィットネスプール	・フィットネスプール	14,652	15,781	16,038
8	あしび野多目的広場	・多目的広場	－	－	－
9	洞峰公園プール（県営）	・50mプール	132,567	119,898	122,840
	合計	9 施設	362,288	351,789	363,482

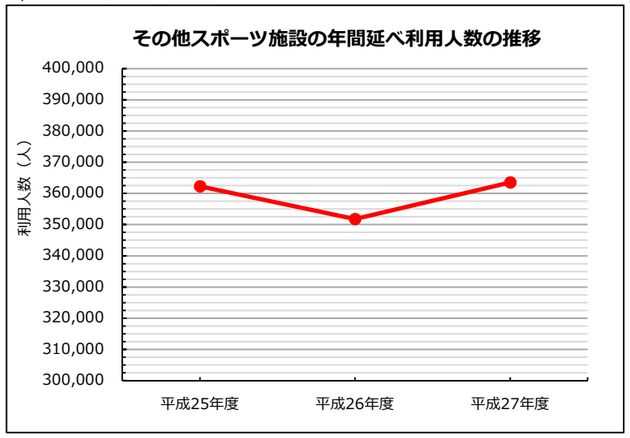

◆つくばウェルネスパークヘルスプラザの年間延べ利用人数は，約 18 万７千人（平成 27 年度）

つくばウェルネスパークヘルスプラザの年間延べ利用人数は，市内公共スポーツ施設の中で最も多い。

«25mプール，幼児用プール»

«温浴施設»

«トレーニングルーム»

◆その他スポーツ施設の平均稼働率は約 76%（平成 27 年度）

«その他スポーツ施設の施設別稼働率»

※谷田部多目的広場，あしび野多目的広場は，無料施設のためデータなし
※プールの稼働率は算出不可

No.	施設名	施設内容	稼働率（%）		
			平成25年度	平成26年度	平成27年度
			全体稼働率	全体稼働率	全体稼働率
1	ふれあい元気広場	・芝生広場	69%	89%	73%
2	つくばウェルネスパークヘルスプラザ	・25mプール ・幼児用プール ・トレーニングルーム ・温浴施設	－	－	－
3	健康増進施設いきいきプラザ	・アリーナ ・体力測定室	87%	74%	78%
4	花畑近隣公園プール	・25mプール ・幼児用プール	－	－	－
5	二の宮公園プール	・25mプール ・幼児用プール	－	－	－
6	谷田部多目的広場	・多目的広場	－	－	－
7	ふれあいプラザフィットネスプール	・フィットネスプール	－	－	－
8	あしび野多目的広場	・多目的広場	－	－	－
9	洞峰公園プール（県営）	・50mプール	－	－	－
		平均	78.00%	81.50%	75.50%

※稼働率（%）＝年間利用コマ数÷年間利用可能コマ数

«ふれあい元気広場»

«健康増進施設いきいきプラザ»