スポーツ環境に関するアンケート調査

報告書

平成 29 年３月

つ く ば 市

目　次

第１章　アンケート調査の概要 1
Ⅰ．調査の概要 1
Ⅱ．報告書を見る際の留意点..... 1
第２章　アンケート調査の結果 2
Ⅰ．つくば市　スポーツ環境に関する市民アンケート..... 2
１．実施目的 2
２．調査方法 2
３．回収の結果 4
４．回答者の属性 5
５．つくば市における現在のスポーツ環境について..... 9
６．「スポーツをすること」について..... 28
７．「スポーツをみること」について..... 46
８．市内のスポーツ施設について..... 56
９．市内の公共スポーツ施設について..... 64
10．今後のスポーツ環境について..... 73
11．自由意見 104
12．結果の傾向，考察 108
Ⅱ．つくば市　スポーツ環境に関する中高生アンケート..... 113
１．実施目的 113
２．調査方法 113
３．回収の結果 114
４．回答者の属性 115
５．「スポーツをすること」について..... 116
６．「スポーツをみること」について..... 127
７．つくば市が目指すべきスポーツ環境について..... 131
８．自由意見 137
９．結果の傾向，考察 139
Ⅲ．つくば市公共スポーツ施設に関するアンケート調査..... 141
１．実施目的 141
２．調査方法 141
３．回収の結果 143
５．施設の利用満足度について..... 155
６．つくば市内の公共スポーツ施設全般について..... 170
７．自由意見 181
８．結果の傾向，考察 186
第３章　調査結果のまとめ 188

※巻末資料

１．市民アンケート調査票
２．中高生アンケート基礎資料
３．中高生アンケート調査票
４．施設利用者アンケート調査票
５．既存施設現況調査概要版

第１章　アンケート調査の概要

Ⅰ．調査の概要

スポーツは，心身の両面にわたる健康の保持・増進に資するものであり，また，青少年の心身の健全な発達を促し，健康で活力に満ちた長寿社会の実現など，様々な意義を有しています。

つくば市では，こうしたスポーツの持つ様々な意義を踏まえ，「スポーツで“つながる”まちつくば」の実現に向け，市内公共スポーツ施設のあり方を主としたスポーツ環境の整備・充実について，将来に向けた方向性を取りまとめることとしています。このスポーツ環境の整備・充実について検討するにあたり，市民，市内中学校・高等学校の生徒及び公共スポーツ施設利用者を対象に，スポーツ環境の現状，スポーツをすること，スポーツをみること，今後のスポーツ環境などについての考えや意向を把握することを目的とした以下の３つのアンケートを実施し，それぞれに集計・分析を行うとともに，３つのアンケートを総合的にみた結果をまとめました。

①つくば市　スポーツ環境に関する市民アンケート
②つくば市　スポーツ環境に関する中高生アンケート
③つくば市　公共スポーツ施設に関するアンケート調査

Ⅱ．報告書を見る際の留意点

・グラフや表に表示されているｎは回答者の数であり，n’は回答の数を示しています（複数回答の場合，回答者の数であるｎより回答数のn’が多くなります）。
・集計結果の％表示は，小数点以下第２位を四捨五入していますので，内訳の合計が100.0％にならない場合があります。
・複数回答が可能な設問の場合，構成比算出の母数は回答者数（n）とし，その項目を選び○印をつけた人が回答者数を母数として何％なのかという見方をしています。そのため，各項目の比率の合計が100％以上になります。
・回答が不要な問に対して回答されたものを，回答者の数及び回答数に含めていることから，合計数が合致しないことがあります。
・設問内容及び回答の選択肢は文意に留意しながら簡略化しています。
・クロス集計の場合，傾向をわかりやすく表すために無回答とその他を排除しているため，クロス集計の回答の数の合計と単純集計（全体）の回答の数が合致しないことがあります。
・クロス集計とは，複数項目の組み合わせで分類した集計のことで，複数の質問項目を交差して並べ，表やグラフを作成することにより，その相互の関係を明らかにするための集計方法です。

第２章　アンケート調査の結果

Ⅰ．つくば市　スポーツ環境に関する市民アンケート

１．実施目的

つくば市の更なるスポーツ環境向上のため，市内スポーツ施設に関する，既存施設の考えや新たな施設整備の必要性等について，市民の意向を把握し，市内のスポーツ環境の整備・充実に関する検討の参考とすることを目的として，本調査を実施しました。

２．調査方法

（１）アンケートの配布

・調査対象：つくば市在住の 18 歳以上の方 5,040 人
・調査方法：地区別，年齢別に無作為抽出し，調査票を郵送
（回答は郵送または web）
※地区別：筑波，大穂，豊里，谷田部，桜，茎崎，研究学園，ＴＸ沿線
※年齢別：18～23 歳，24～29 歳，30～39 歳，40～49 歳，50～59 歳，
60～64 歳，65 歳以上
・調査期間：平成 28 年 10 月 7 日から 10 月 23 日まで
・回答数：2,148 人
・回収率：42.6％

（２）サンプリングの方法

アンケート調査は，住民の要望・意見などを把握したり，計画立案の際の基礎資料とすることなどを目的として行います。

この調査では，調査対象の一部を調べることで調査対象全体を推測する「サンプリング調査」という方法を使用しています。

そのサンプルが全体の縮図になるように，調査の対象者数などは，統計的な理論に基づき決められています。

このサンプル数を算出するために，以下の計算式により，標本誤差，信頼水準，回答比率を設定し算出すると，必要なサンプル数が算出できます。

$$n = \frac{N}{\left(\frac{d}{\lambda}\right)^2 \frac{N-1}{p(1-p)} + 1}$$

Ｎ：　母集団
ｎ：　標本（サンプル）数
ｄ：　標本誤差（許容できる誤差）
λ：　信頼水準
ｐ：　回答比率

①今回のアンケート調査における設定

・標本誤差：５％　・信頼水準：95％　・回答比率：60％

一般的には，標本誤差は１～10％，信頼水準は 90～99％の範囲で設定されます。
国などが行っている調査は，信頼水準 95％として調査の設計がされています。
ⅰ標本誤差
得られた結果が，母集団の実態からどの程度ずれている可能性があるかを表す。
例：アンケート結果「満足している人が 50％」誤差±５％→実態は「45％～55％が満足」
ⅱ信頼水準
抽出したサンプルの一つが，どのぐらいの確率で許容誤差内の結果となるかを表す。
例：信頼水準 95％→「100 人中 95 人が許容誤差内の結果」

今回は，一般的な国のアンケート調査等と同水準の精度として標本誤差±５％，信頼水準 95％に設定しました。

②母集団の規模による必要なサンプル数

母集団とは，調査対象となる集団全体のことです。例えば，国民，市民，地域の住民など，調査したい対象により数は変わります。抽出した一部の結果が，母集団を代表するような意見である必要があり，そのために必要なサンプル数は，母集団によって異なります。信頼水準 95％，標本誤差５％で調査をする時必要なサンプル数は，以下のとおりです。

母集団：　　100 人→必要なサンプル数：　80 人
母集団：　　1,000 人→必要なサンプル数：278 人
母集団：　　10,000 人→必要なサンプル数：370 人
母集団：1,000,000 人→必要なサンプル数：384 人
※母集団が 10,000 人以上の場合は，母数がいくら多くなっても，370 人程度のサンプル数で精度を満たすこととなります。

③サンプル数の設定

本調査では，スポーツ環境についての市民の意向を「地区別」等による意向把握が必要と考え，各地区の必要なサンプル数を 375 とし，市全体のサンプル数を 3,000 に設定しました。

④発送数の設定

回答比率を 60％，必要サンプル数を 3,000 に設定したことにより，発送数は各地区 630，全体で 5,040 としました。

地区別 18 歳以上人口
（平成 28 年9月1日現在）

地区	人口
筑波地区	16,415 人
大穂地区	12,530 人
豊里地区	13,456 人
谷田部地区	28,271 人
桜地区	17,871 人
茎崎地区	20,086 人
研究学園地区	56,751 人
TX沿線地区	18,378 人
合計	183,758 人

３．回収の結果

・**回答数**　：2,148 人　回答率：42.6%（うち郵送：80.9%，web：19.1%）
・**地区別**　：８つの地区別回答率は，以下のとおりです。

※設定したサンプル数（各地区 375）の回答が得られなかったため，地区別の分析における標本誤差±５％，信頼水準 95%の精度は，満たしていません。

地区	配布数	回答数	回答率
筑波地区	630	274	43.5%
大穂地区	630	283	44.9%
豊里地区	630	270	42.9%
谷田部地区	630	256	40.6%
桜地区	630	279	44.3%
茎崎地区	630	243	38.6%
研究学園地区	630	266	42.2%
TX沿線地区	630	277	44.0%
合計	5,040	2,148	42.6%

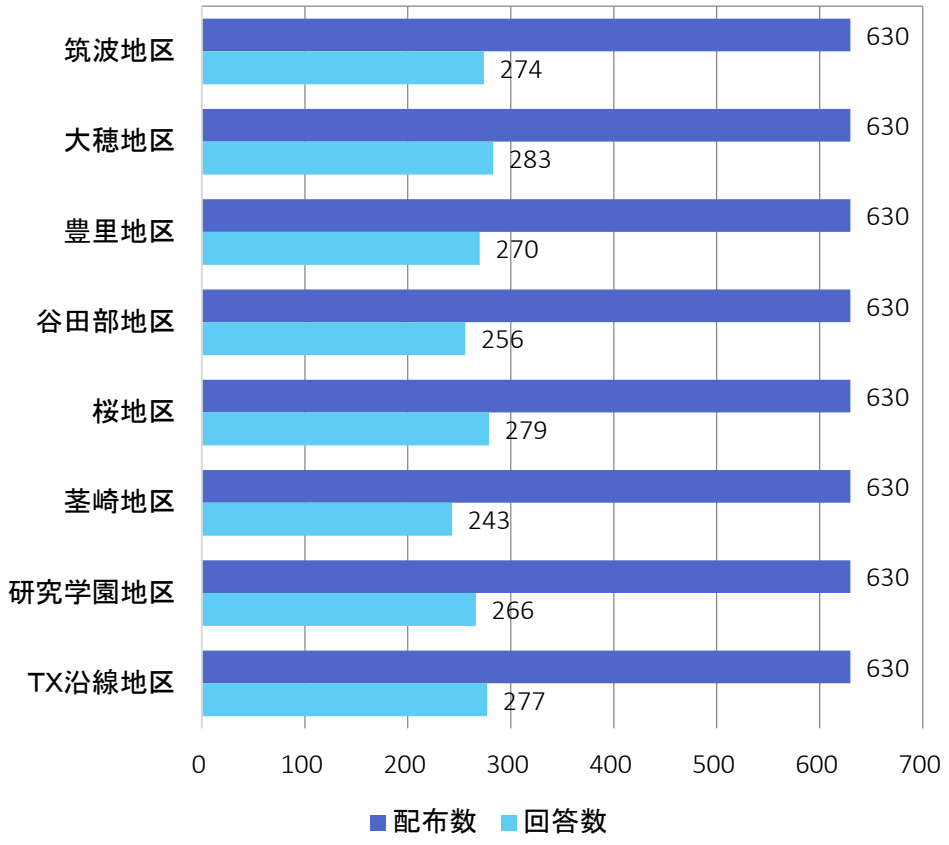

４．回答者の属性

問１：あなたの性別を教えてください。（○は１つ）

n=2, 148

・アンケートの回答者は，「男性」の方が 46.5%，「女性」の方が 53.0%でした。

項目	回答数	割合
男性	998	46.5%
女性	1,138	53.0%
無回答	12	0.6%
合計	2,148	100.0%

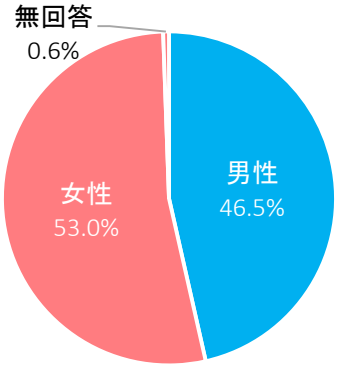

地区別に見る，回答者の性別

・「大穂地区」の回答者は，他の地区より「女性」の方の割合がやや高い結果となりました。
・「ＴＸ沿線地区」の回答者のみ，「男性」の方の割合が高い結果となりました。

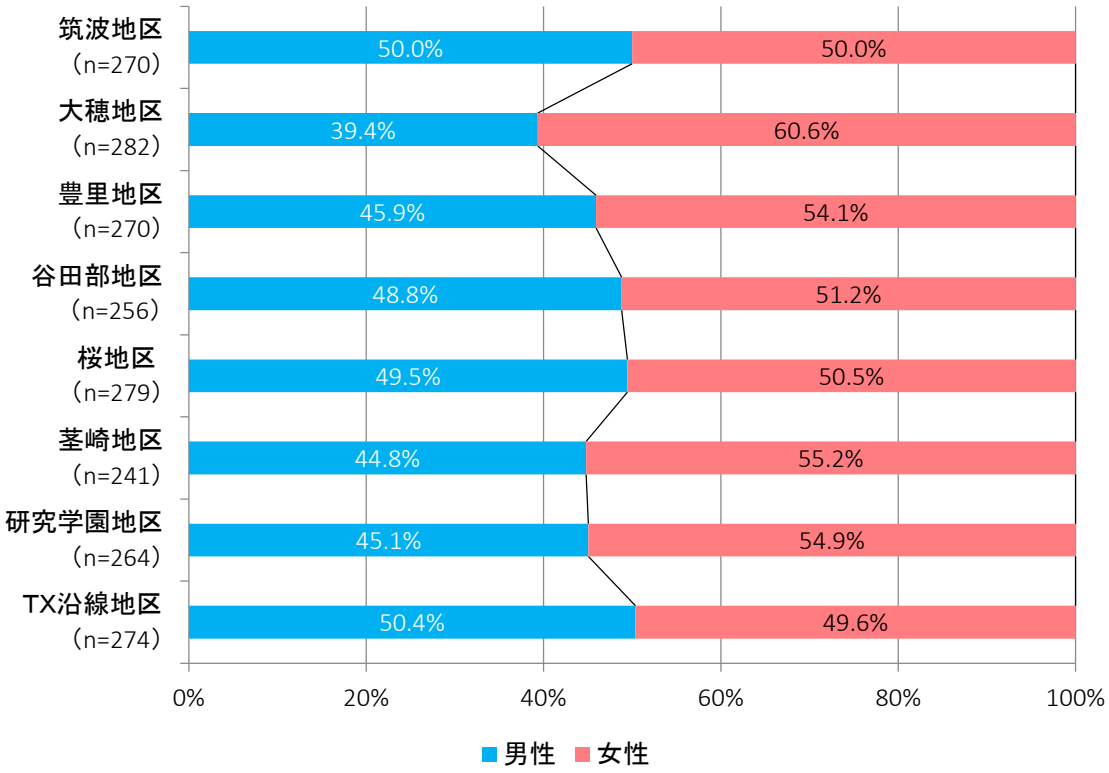

問２：あなたの年齢を教えてください。（○は１つ）

n=2, 148

・アンケートの回答者は，29 歳以下の方（合計 18.5%）に比べ，60 歳以上の方（合計 35.8%）の割合が高い結果となりました。

項目	回答数	割合
18～23 歳	195	9.1%
24～29 歳	202	9.4%
30～39 歳	267	12.4%
40～49 歳	324	15.1%
50～59 歳	382	17.8%
60～64 歳	400	18.6%
65 歳以上	370	17.2%
無回答	8	0.4%
合計	2,148	100.0%

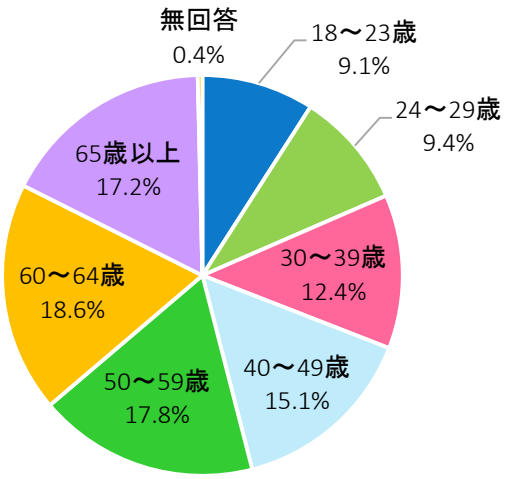

地区別に見る，回答者の年齢層

・各地区とも大きな差はないが，「茎崎地区」は，「65 歳以上」の方の割合が 24.4%と他の地区より高く，「18～23 歳」の方が 6.6%と最も低い結果となりました。

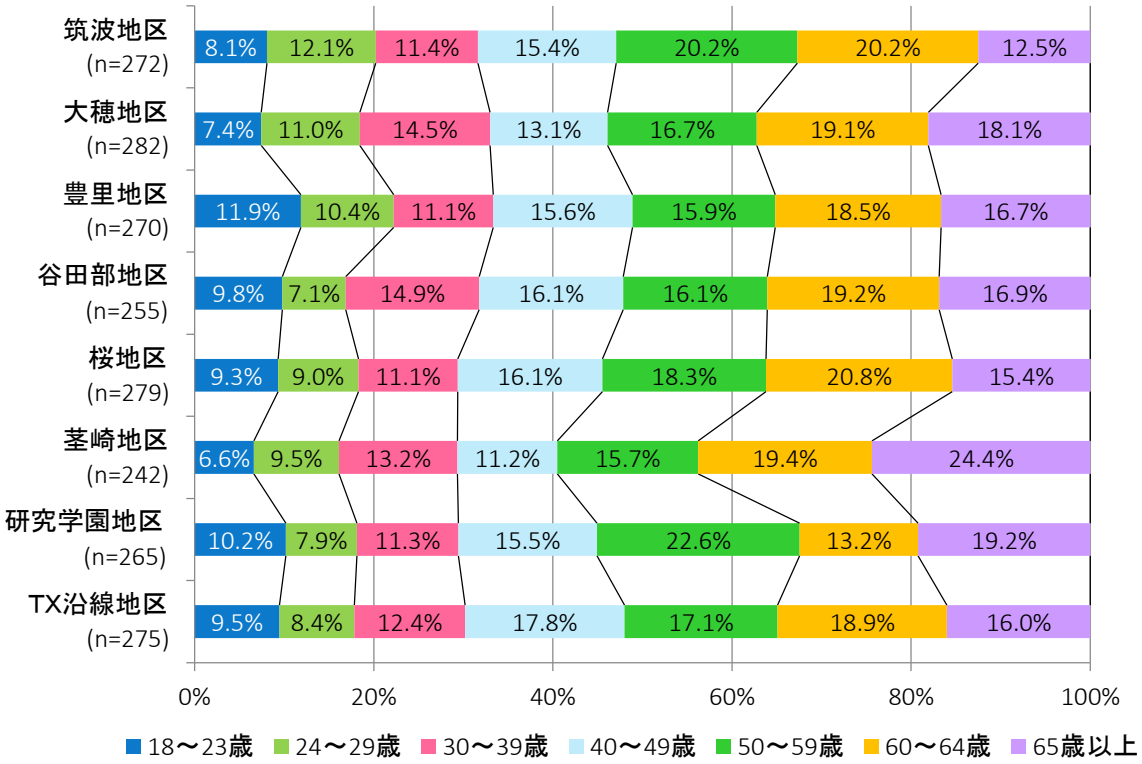

年齢層別に見る，回答者の性別

・「18～23 歳」で「男性」の方の割合が最も高く，「60～64 歳」で「女性」の方の割合が最も高い結果となりました。

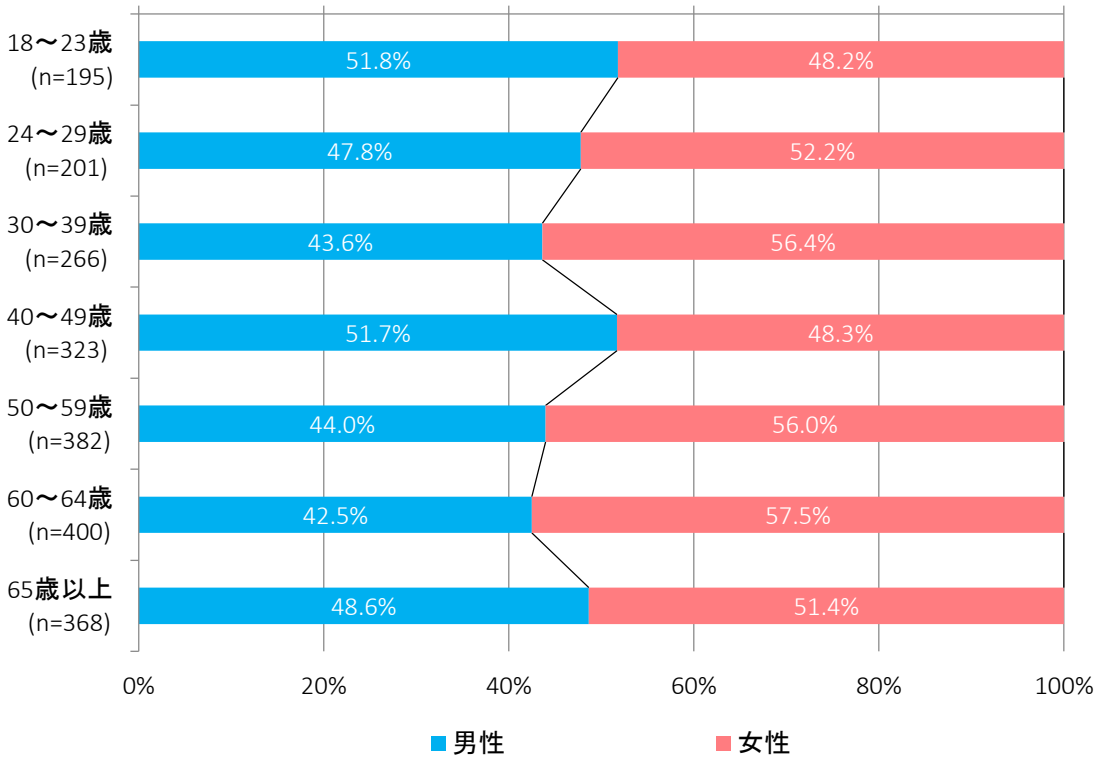

問３：あなたの職業（兼業の方は主たる職業）を教えてください。
（○は１つ）　n=2, 148

・「会社員・公務員」の方の割合が最も高く 39.2%でした。

項目	回答数	割合
会社員･公務員	841	39.2%
パート･アルバイト	344	16.0%
専業主婦(主夫)	291	13.5%
無職	276	12.8%
学生	154	7.2%
自営業	140	6.5%
その他	57	2.7%
農林業	34	1.6%
無回答	11	0.5%
合計	2,148	100.0%

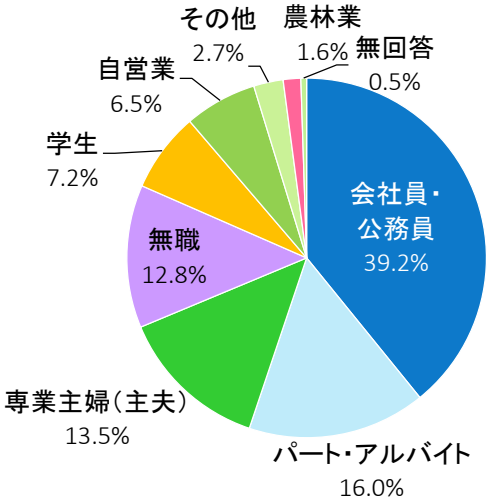

地区別に見る，回答者の職業

・各地区とも大きな差はないが，「ＴＸ沿線地区」は，「会社員・公務員」の方が 47.7%と他の地区より多く，「自営業」の方が 3.4%と最も少ない結果となりました。

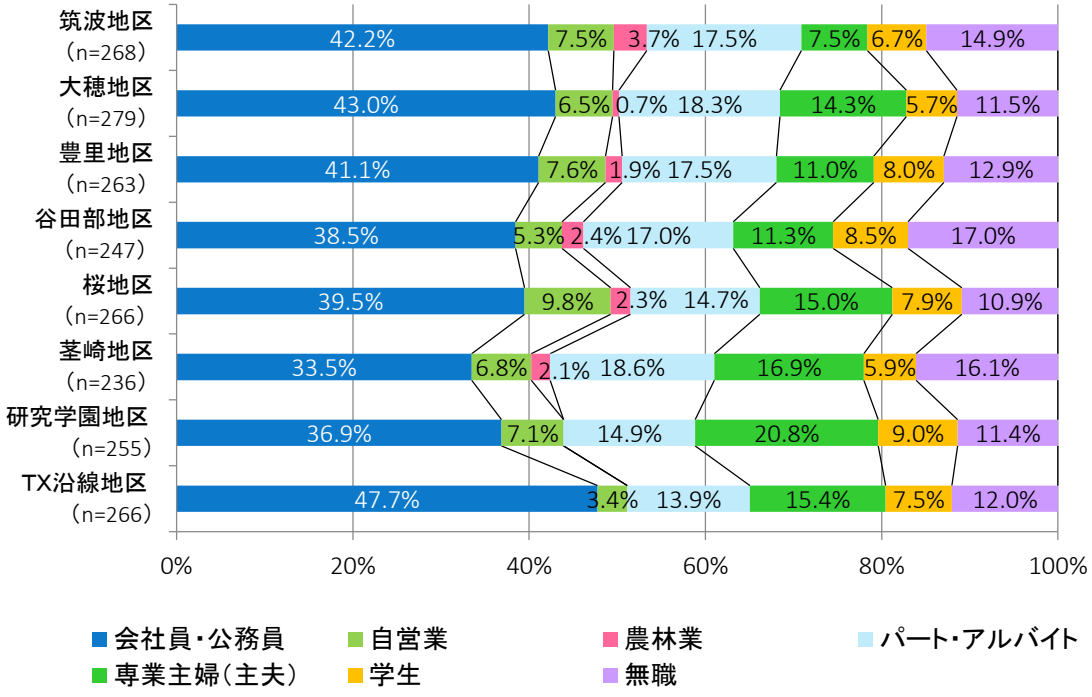

５．つくば市における現在のスポーツ環境について

問４：あなたは，社会生活の中で，運動やスポーツはどのような役割があると思いますか。また期待しますか。
（主なものを３つまで選択可） n=2,148 n’=6,088

・回答された 81.4%の方が，運動やスポーツの役割等として「健康の保持・増進」と思っています。次いで，「体力・運動能力の向上」が 59.9%，「ストレス発散」が 35.2%でした。

項目	回答数	割合
健康の保持･増進	1,748	81.4%
体力･運動能力の向上	1,287	59.9%
ストレス発散	757	35.2%
生活習慣病の予防	625	29.1%
青少年の健全育成	457	21.3%
家族･地域の交流	322	15.0%
余暇時間の活用	307	14.3%
コミュニケーション能力	269	12.5%
高齢者等の生きがい	209	9.7%
施設の有効活用	60	2.8%
役割は何もない	20	0.9%
その他	17	0.8%
無回答	10	0.5%
合計	6,088	—

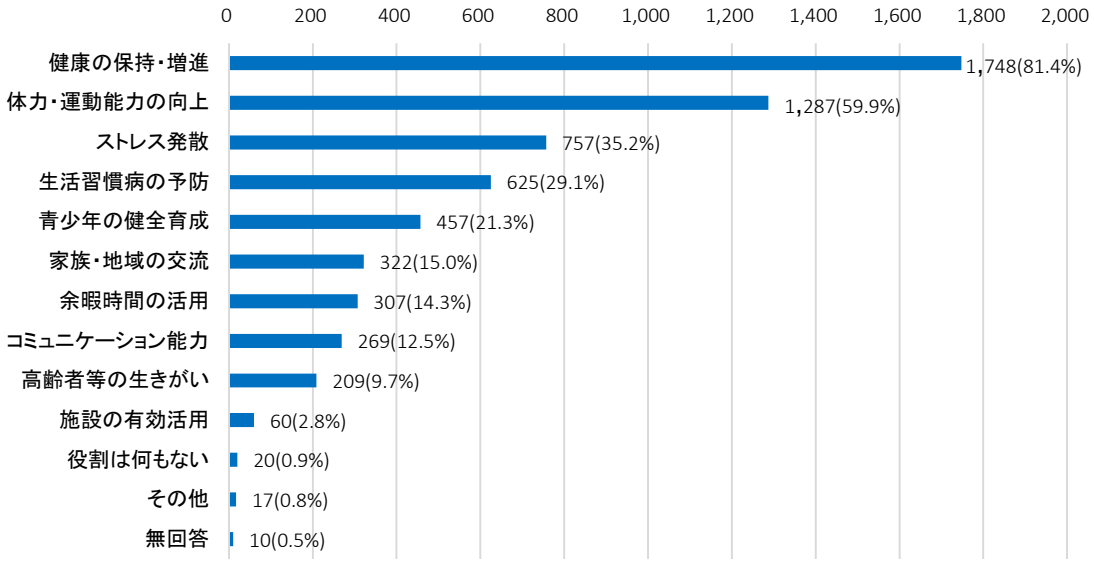

年齢層別に見る，運動やスポーツの役割等

- 「体力・運動能力の向上」は，年齢が下がるにつれ割合が高い結果となりました。
- 「ストレス発散」は，年齢が下がるにつれ割合が高くなり，「生活習慣病の予防」と「青少年の健全育成」は，年齢が上がるにつれ割合が高くなる傾向がみられました。

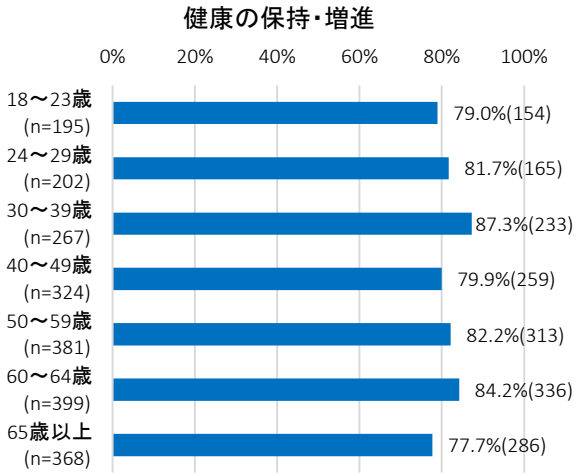

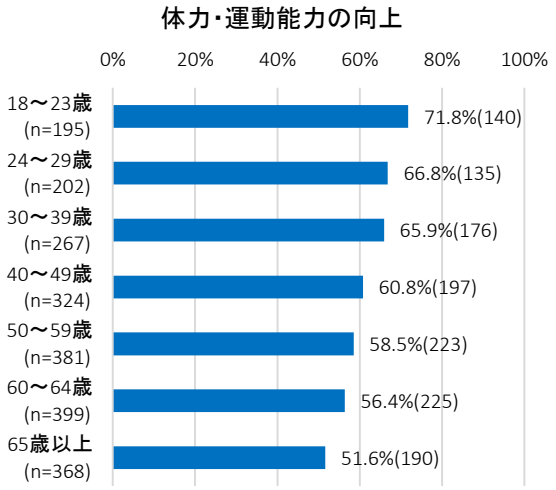

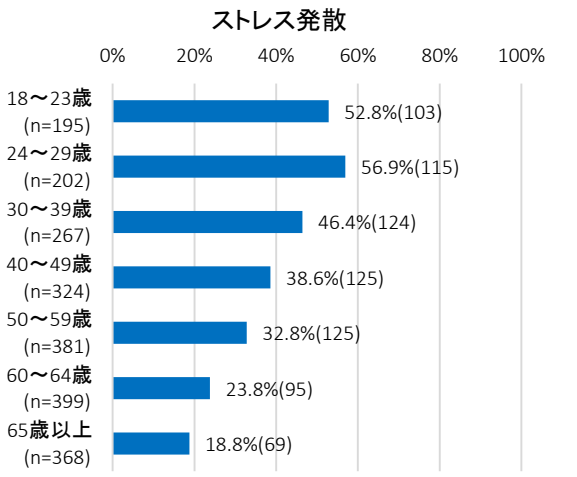

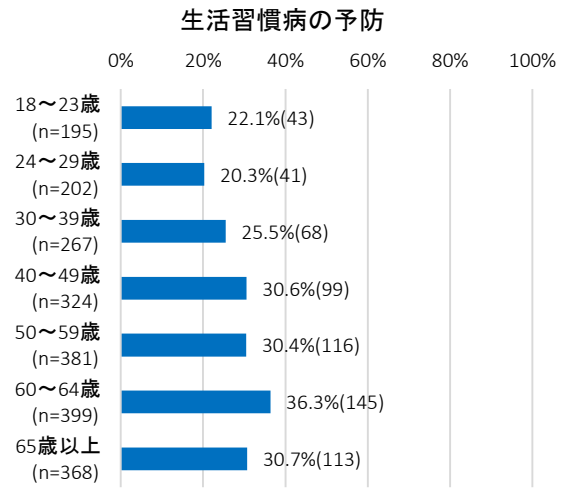

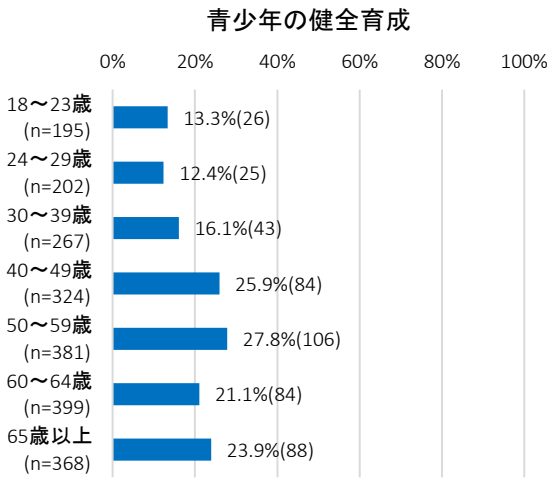
青少年の健全育成
0%
20%
40%
60%
80%
100%
18～23歳 (n=195)
13.3%(26)
24～29歳 (n=202)
12.4%(25)
30～39歳 (n=267)
16.1%(43)
40～49歳 (n=324)
25.9%(84)
50～59歳 (n=381)
27.8%(106)
60～64歳 (n=399)
21.1%(84)
65歳以上 (n=368)
23.9%(88)

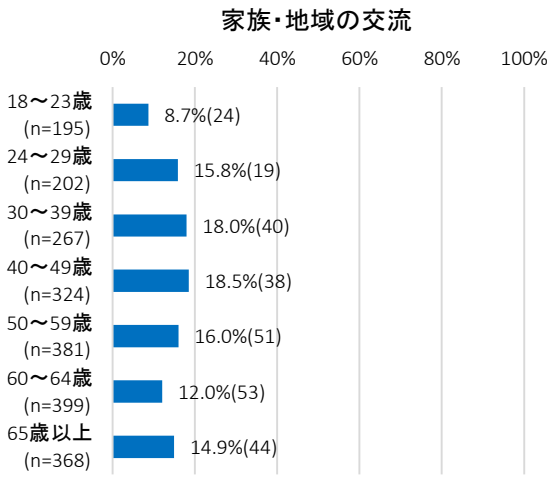
家族・地域の交流
0%
20%
40%
60%
80%
100%
18～23歳 (n=195)
8.7%(24)
24～29歳 (n=202)
15.8%(19)
30～39歳 (n=267)
18.0%(40)
40～49歳 (n=324)
18.5%(38)
50～59歳 (n=381)
16.0%(51)
60～64歳 (n=399)
12.0%(53)
65歳以上 (n=368)
14.9%(44)

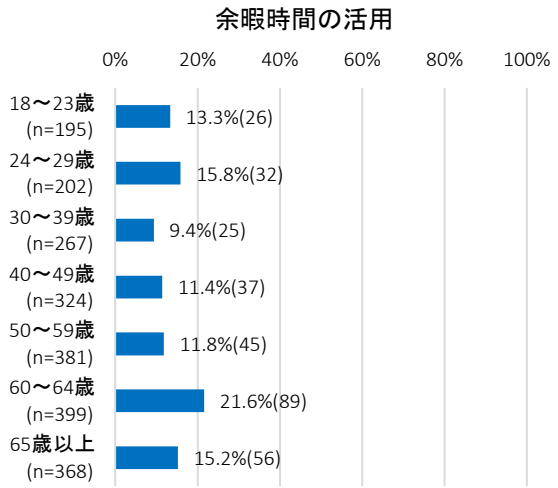
余暇時間の活用
0%
20%
40%
60%
80%
100%
18～23歳 (n=195)
13.3%(26)
24～29歳 (n=202)
15.8%(32)
30～39歳 (n=267)
9.4%(25)
40～49歳 (n=324)
11.4%(37)
50～59歳 (n=381)
11.8%(45)
60～64歳 (n=399)
21.6%(89)
65歳以上 (n=368)
15.2%(56)

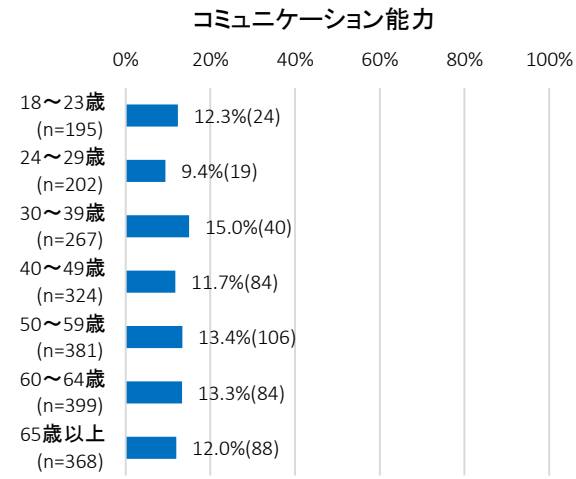
コミュニケーション能力
0%
20%
40%
60%
80%
100%
18～23歳 (n=195)
12.3%(24)
24～29歳 (n=202)
9.4%(19)
30～39歳 (n=267)
15.0%(40)
40～49歳 (n=324)
11.7%(84)
50～59歳 (n=381)
13.4%(106)
60～64歳 (n=399)
13.3%(84)
65歳以上 (n=368)
12.0%(88)

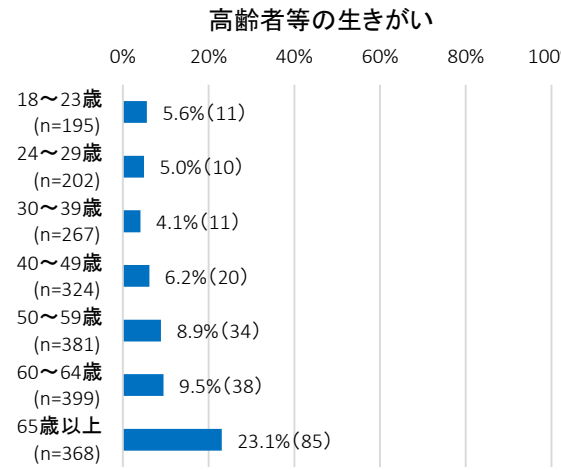
高齢者等の生きがい
0%
20%
40%
60%
80%
100%
18～23歳 (n=195)
5.6%(11)
24～29歳 (n=202)
5.0%(10)
30～39歳 (n=267)
4.1%(11)
40～49歳 (n=324)
6.2%(20)
50～59歳 (n=381)
8.9%(34)
60～64歳 (n=399)
9.5%(38)
65歳以上 (n=368)
23.1%(85)

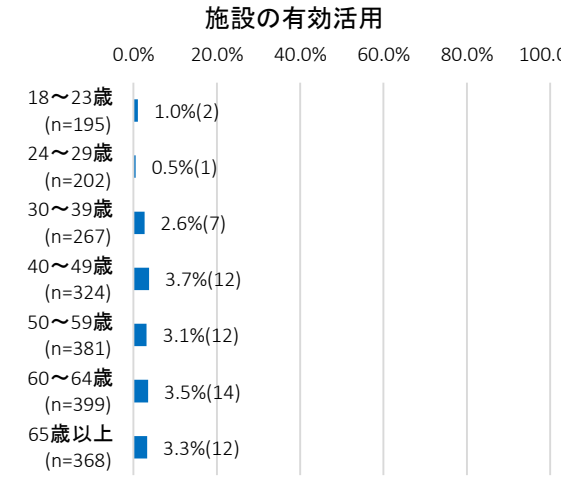
施設の有効活用
0.0%
20.0%
40.0%
60.0%
80.0%
100.0%
18～23歳 (n=195)
1.0%(2)
24～29歳 (n=202)
0.5%(1)
30～39歳 (n=267)
2.6%(7)
40～49歳 (n=324)
3.7%(12)
50～59歳 (n=381)
3.1%(12)
60～64歳 (n=399)
3.5%(14)
65歳以上 (n=368)
3.3%(12)

問５：あなたは，つくば市内において，小・中学生がスポーツを行う環境は整備されていると思いますか。（○は１つ） n=2,148

・環境が整備されていないと思っている方（「整備されつつあるが不足」と「まったく整備されていない」の合計は 28.3%）より，環境が整備されていると思っている方（「十分整備されている」と「ある程度整備されている」の合計は 47.9%）の割合が高い結果となりました。

項目	回答数	割合
十分整備されている	128	6.0%
ある程度整備されている	899	41.9%
整備されつつあるが不足	496	23.1%
まったく整備されていない	112	5.2%
わからない	502	23.4%
無回答	11	0.5%
合計	2,148	100.0%

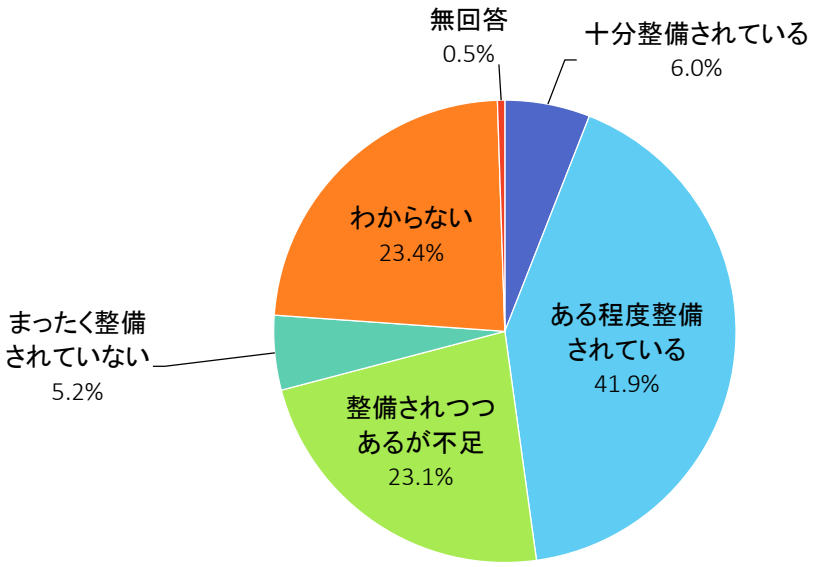

年齢層別に見る，小・中学生のスポーツ環境

・「18～23歳」と「40～49歳」の方が，環境が整備されていると思っている割合が高く，「65歳以上」の方は「わからない」と思っている割合が高い結果となりました。

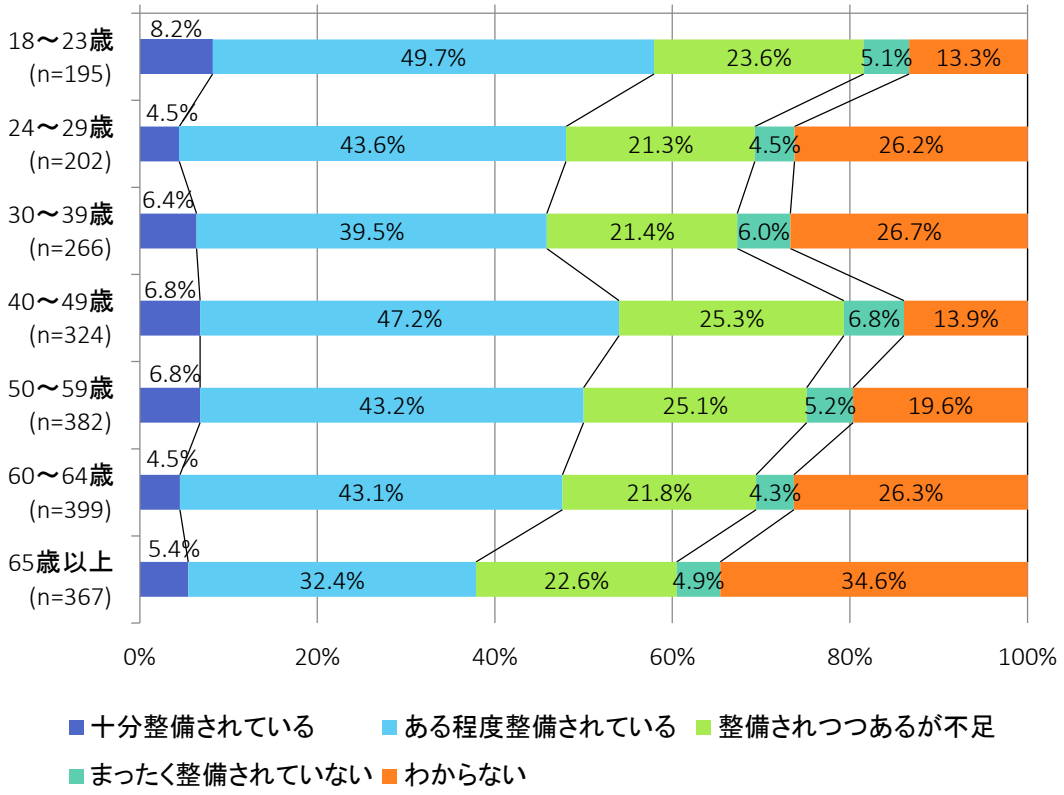

地区別に見る，小・中学生のスポーツ環境

・「研究学園地区」は，「十分整備されている」と「ある程度整備されている」の合計が 52.6%で他の地区より割合が高い結果となりました。
・「豊里地区」は，「十分整備されている」と「ある程度整備されている」の合計が 42.7%で他の地区より割合が低い結果となりました。

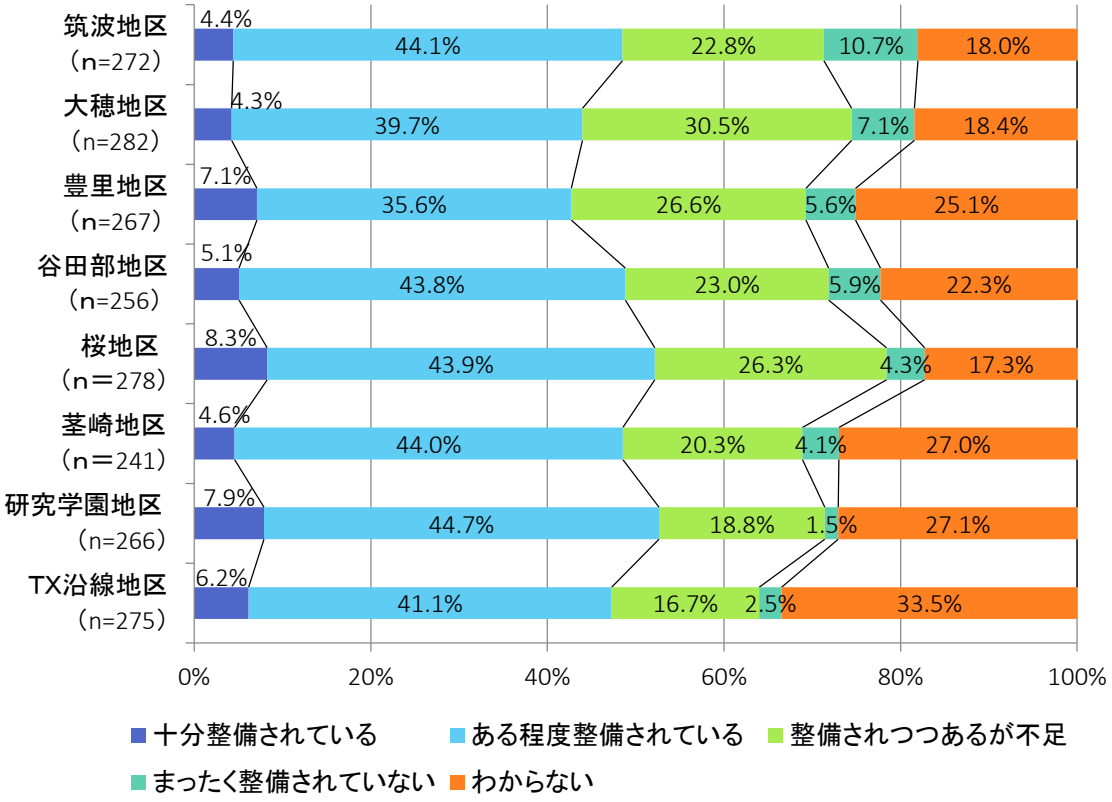

問６：あなたは，つくば市内において，高校生・大学生・成人がスポーツを行う環境は整備されていると思いますか。（○は１つ）
n=2,148

・環境が整備されていないと思っている方（「整備されつつあるが不足している」と「まったく整備されていない」の合計は 33.0%）より，環境が整備されていると思っている方（「十分整備されている」と「ある程度整備されている」の合計は 44.7%）の割合が高くなる結果となりました。

項目	回答数	割合
十分整備されている	133	6.2%
ある程度整備されている	827	38.5%
整備されつつあるが不足	561	26.1%
まったく整備されていない	148	6.9%
わからない	466	21.7%
無回答	13	0.6%
合計	2,148	100.0%

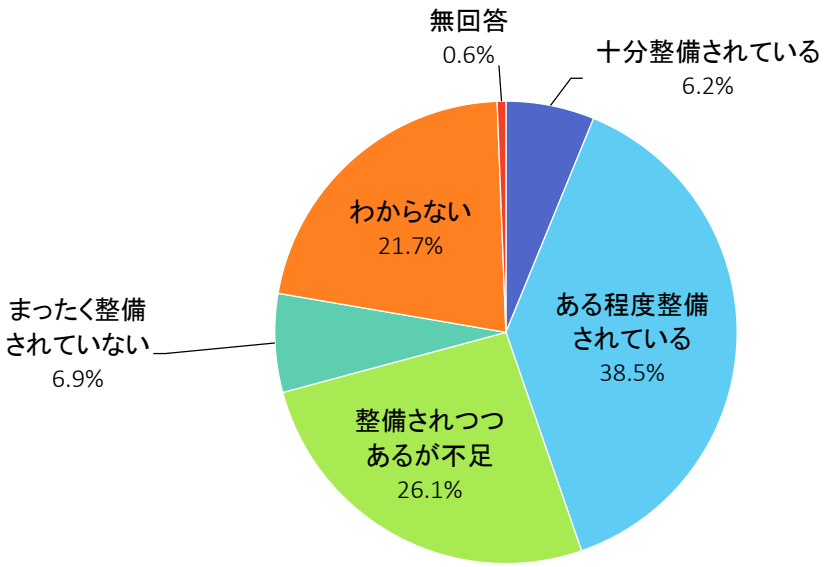

年齢層別に見る，高校生等のスポーツ環境

・49歳以下の方の約半数は，環境が整備されていると思っており，「65歳以上」の方は「わからない」と思っている割合が高い結果となりました。

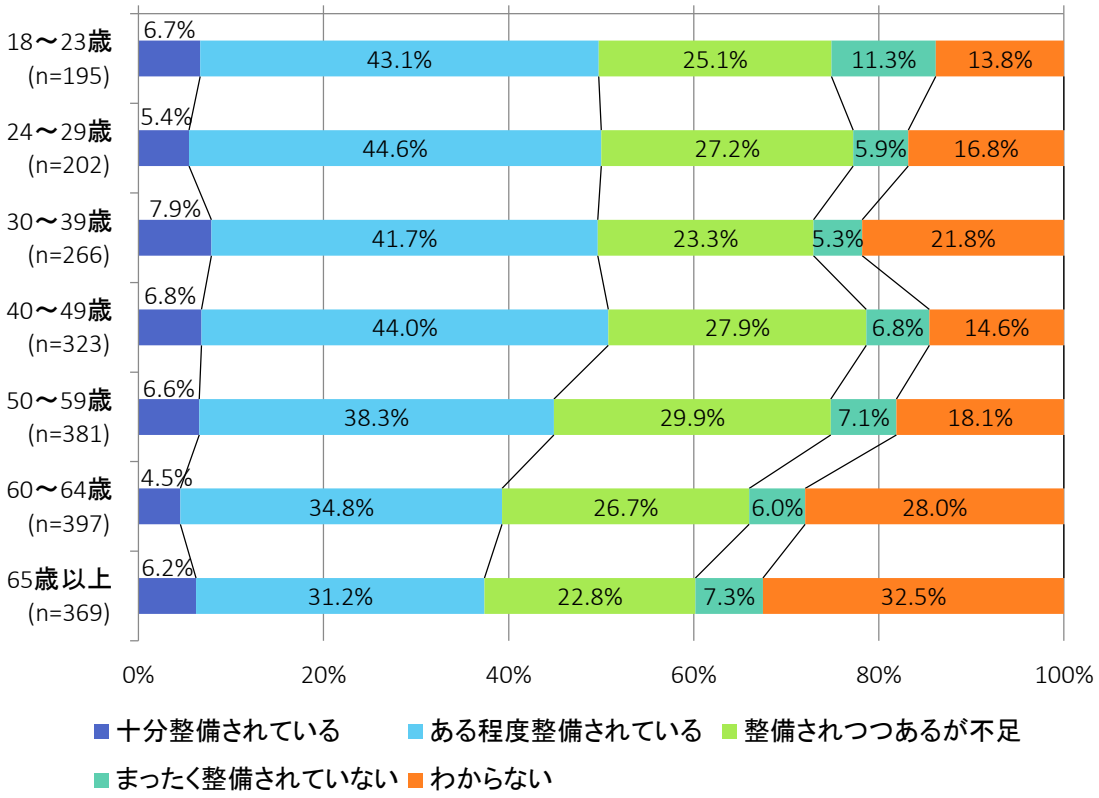

地区別に見る，高校生等のスポーツ環境

- 「研究学園地区」は，「十分整備されている」と「ある程度整備されている」の合計が 54.5%で他の地区より割合が高い結果となりました。
- 「豊里地区」は，「十分整備されている」と「ある程度整備されている」の合計が 39.3%で他の地区より割合が低い結果となりました。

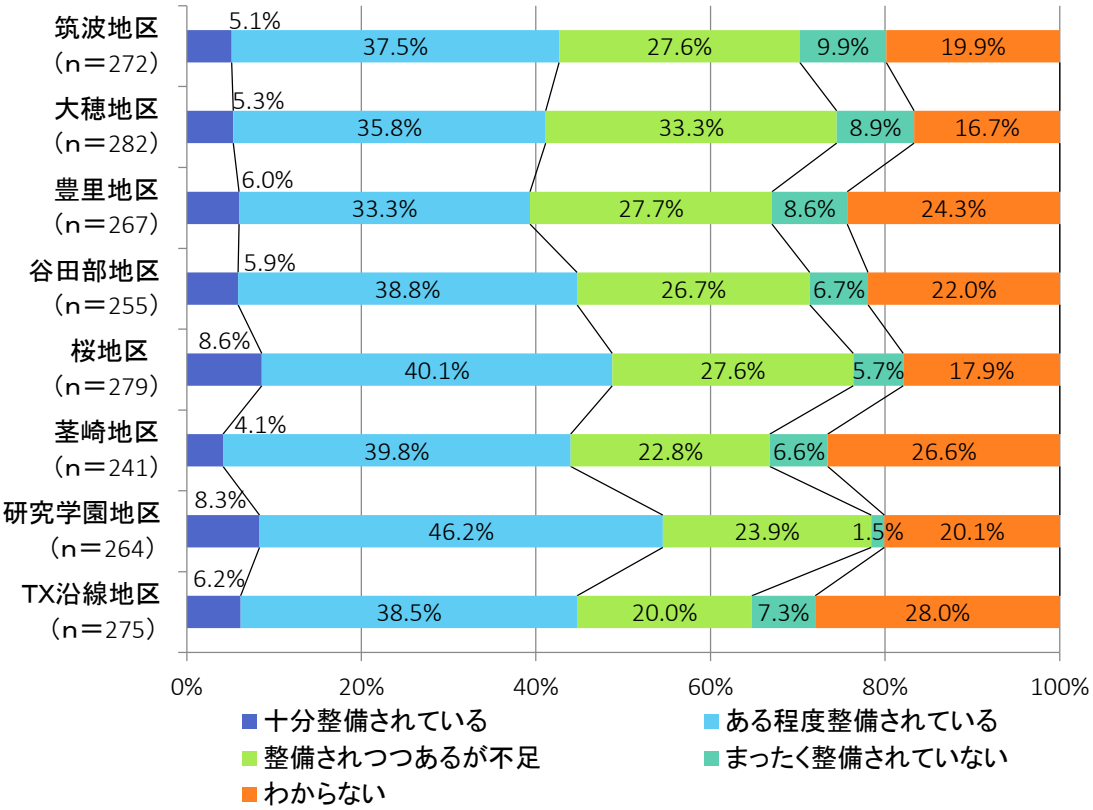

問７：あなたは，つくば市内において，高齢者がスポーツを行う環境は整備されていると思いますか。（○は１つ） n=2,148

・「わからない」と思っている方の割合が最も高く 33.9%でした。
・環境が整備されていると思っている方（「十分整備されている」と「ある程度整備されている」の合計は 30.8%）より，環境が整備されていないと思っている方（「整備されつつあるが不足」と「まったく整備されていない」の合計は 34.7%）の割合が高い結果となりました。

項目	回答数	割合
十分整備されている	105	4.9%
ある程度整備されている	556	25.9%
整備されつつあるが不足	464	21.6%
まったく整備されていない	282	13.1%
わからない	729	33.9%
無回答	12	0.6%
合計	2,148	100.0%

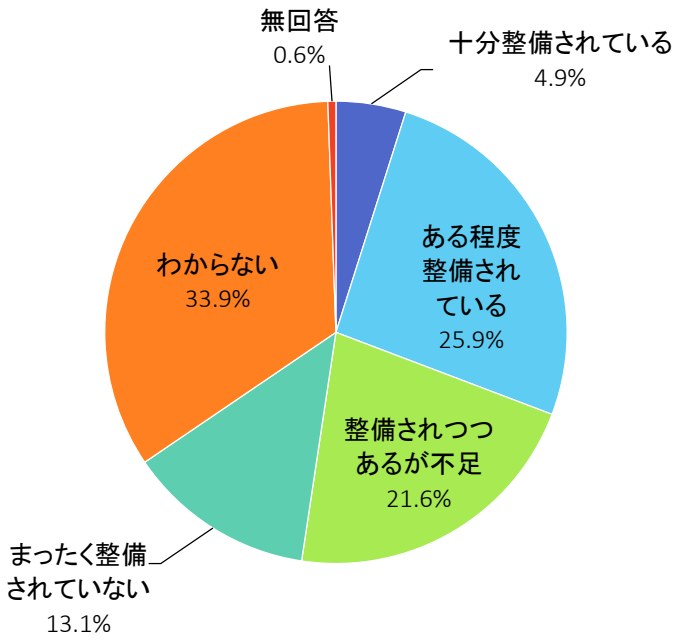

年齢層別に見る，高齢者のスポーツ環境

・60 歳以上の方が，環境が整備されていないと思っている割合が高く，若い方ほど「わからない」と思っている割合が高くなる傾向となりました。

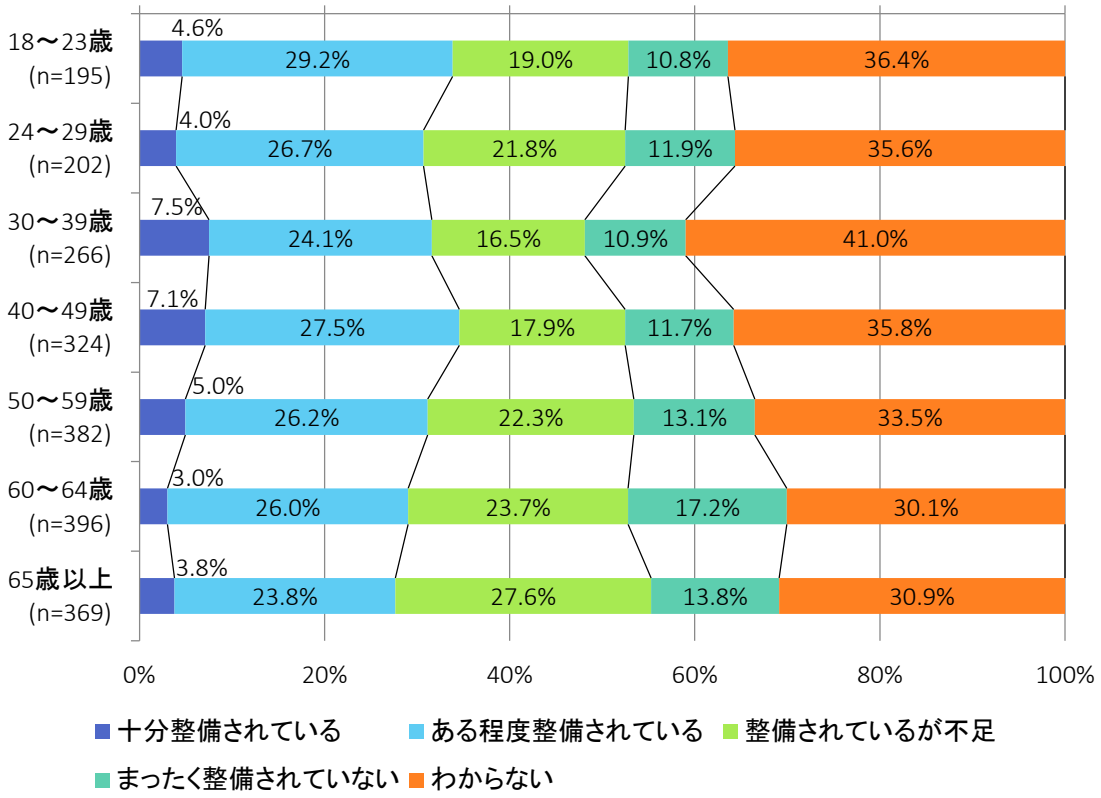

地区別に見る，高齢者のスポーツ環境

・「研究学園地区」は，「十分整備されている」と「ある程度整備されている」の合計が 37.5%で他の地区より割合が高い結果となりました。
・「谷田部地区」は，「十分整備されている」と「ある程度整備されている」の合計が 27.0%で他の地区より割合が低い結果となりました。

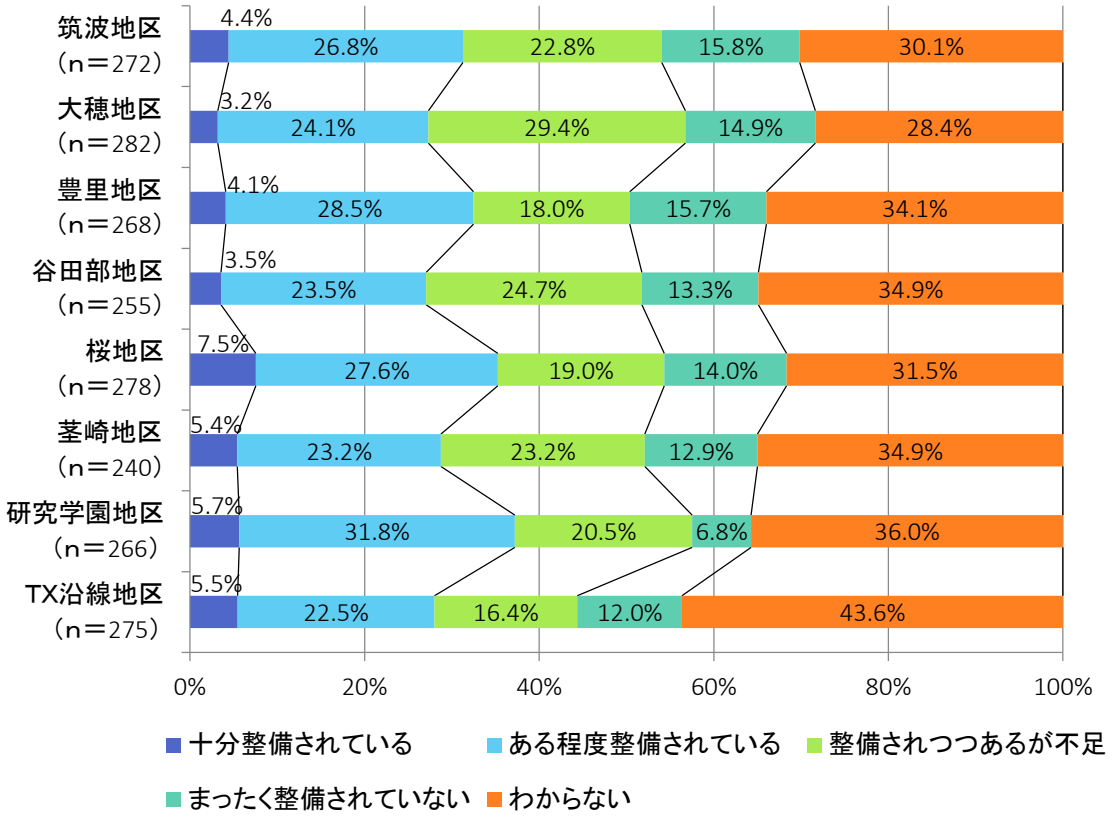

問８：あなたは，つくば市内において，障害者がスポーツを行う環境は整備されていると思いますか。（○は１つ） n=2,148

・「わからない」と思っている方の割合が最も高く 58.1%でした。
・環境が整備されていると思っている方（「十分整備されている」と「ある程度整備されている」の合計は 9.1%）より，環境が整備されていないと思っている方（「整備されつつあるが不足」と「まったく整備されていない」の合計は 32.3%）の割合が高い結果となりました。

項目	回答数	割合
十分整備されている	36	1.7%
ある程度整備されている	160	7.4%
整備されつつあるが不足	241	11.2%
まったく整備されていない	453	21.1%
わからない	1,248	58.1%
無回答	10	0.5%
合計	2,148	100.0%

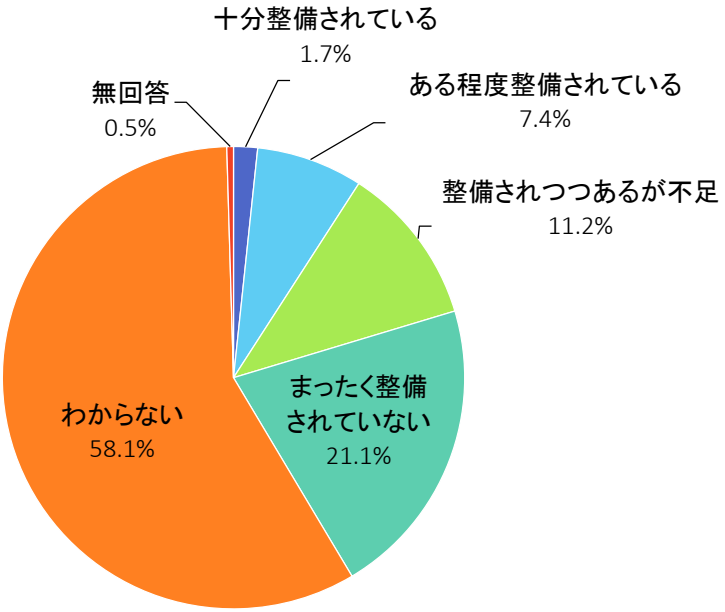

年齢層別に見る，障害者のスポーツ環境

・全ての年齢層で「わからない」と思っている方の割合が高い結果となりました。

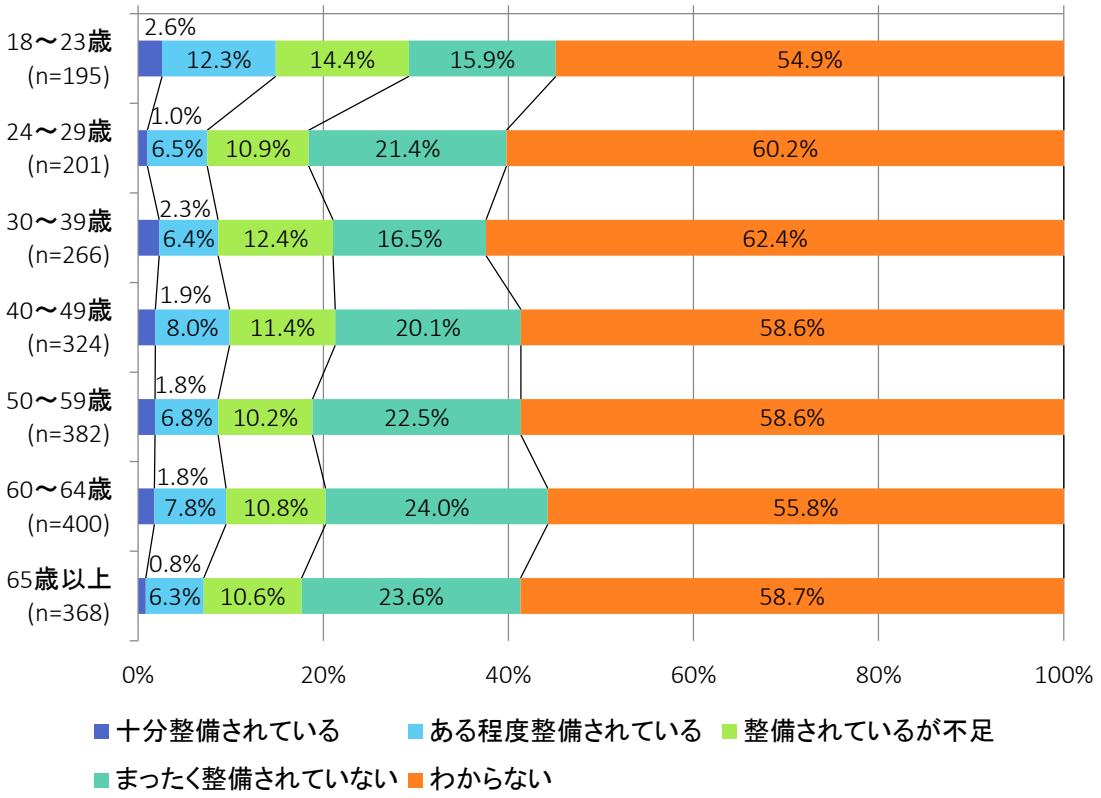

地区別に見る，障害者のスポーツ環境

・「ＴＸ沿線地区」は，「わからない」と思っている方の割合が69.8％で他の地区より高い結果となりました。
・「筑波地区」と「大穂地区」で，「まったく整備されていない」と思っている方の割合が他の地区より高い結果となりました。

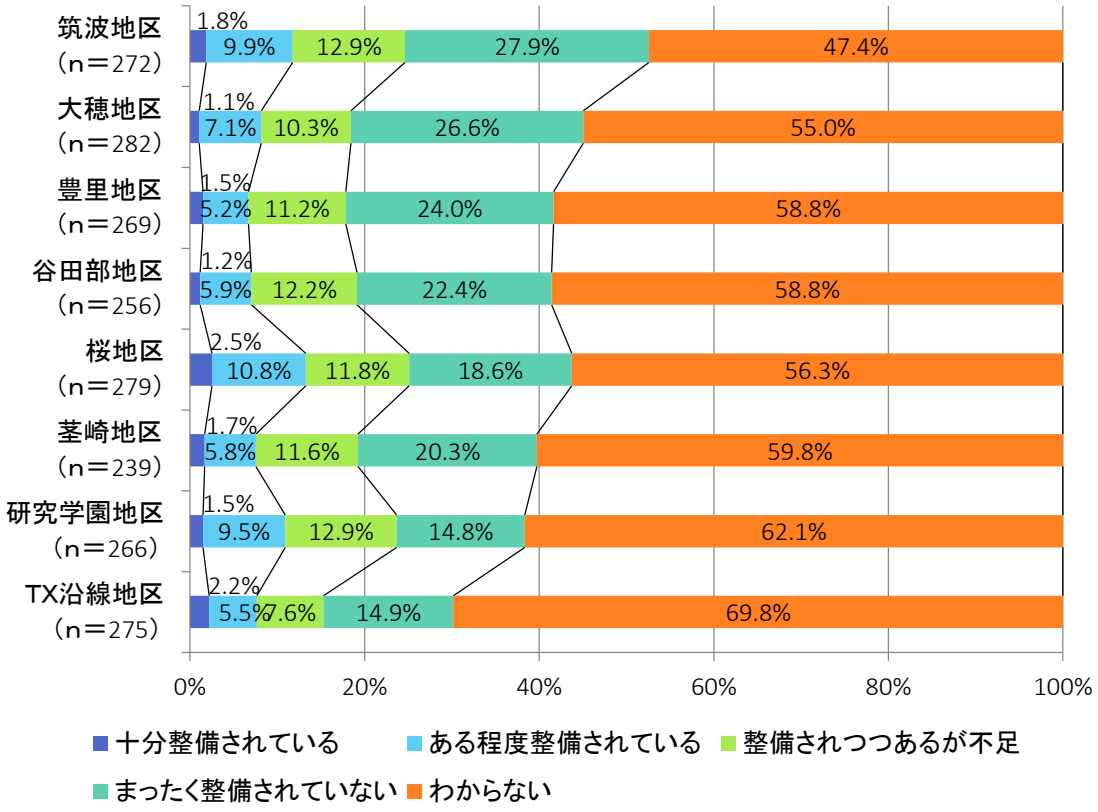

問９：あなたは，つくば市内において，スポーツの観戦や応援をする環境は整備されていると思いますか。（○は１つ） n=2,148

・「わからない」と思っている方の割合が最も高く 34.3%でした。
・環境が整備されていると思っている方（「十分整備されている」と「ある程度整備されている」の合計は 19.7%）より，環境が整備されていないと思っている方（「整備されつつあるが不足」と「まったく整備されていない」の合計は 45.4%）の割合が高い結果となりました。

項目	回答数	割合
十分整備されている	70	3.3%
ある程度整備されている	353	16.4%
整備されつつあるが不足	464	21.6%
まったく整備されていない	511	23.8%
わからない	736	34.3%
無回答	14	0.7%
合計	2,148	100.0%

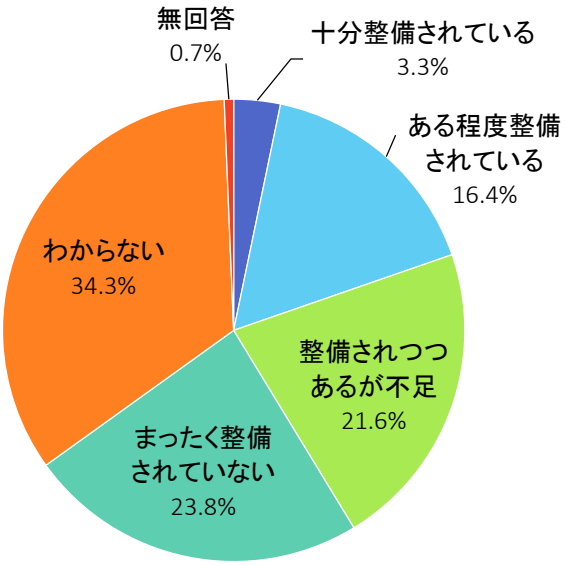

年齢層別に見る，スポーツの観戦や応援をする環境

・「18～23 歳」で「ある程度整備されている」と思っている方の割合が最も高く，「40～49 歳」で「まったく整備されていない」と思っている方の割合が最も高い結果となりました。

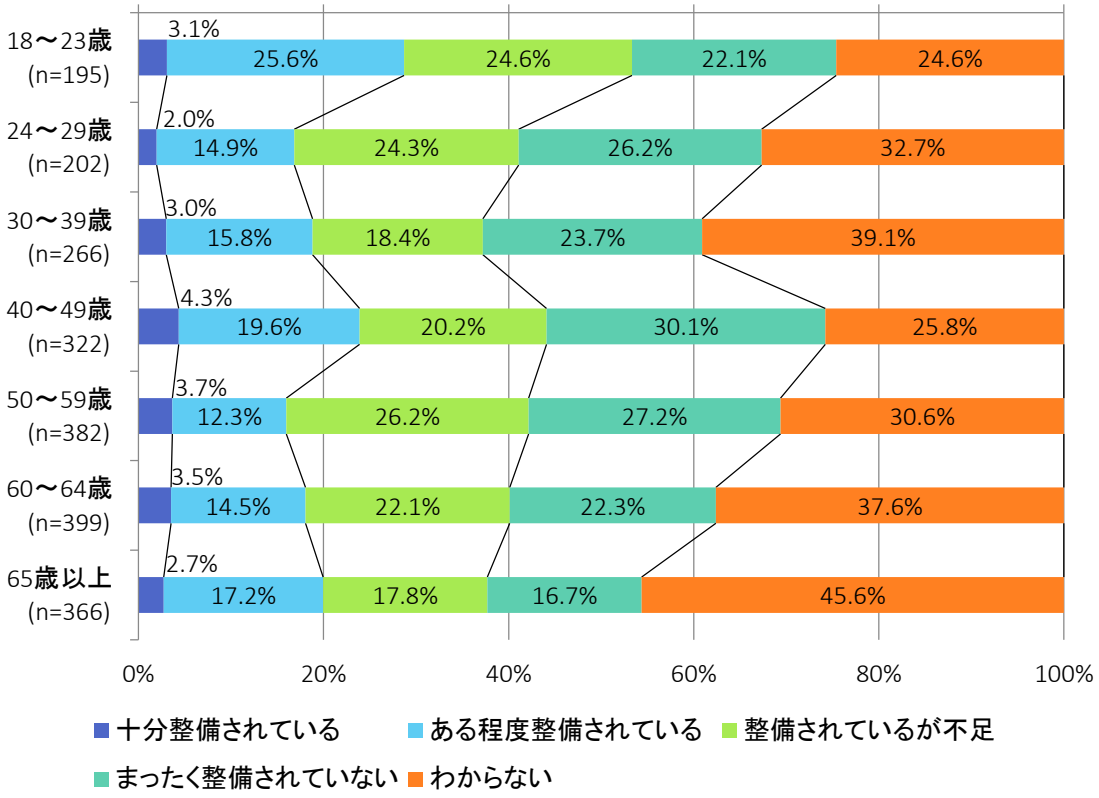

地区別に見る，スポーツの観戦や応援をする環境

・全ての地区で，環境が整備されていないと思っている方の割合が高い傾向がみられました。
・「研究学園地区」と「桜地区」は，環境が整備されていると思っている方の割合が他の地区より高い結果となりました。
・「茎崎地区」と「ＴＸ沿線地区」は，「わからない」と思っている方の割合が他の地区より高い結果となりました。

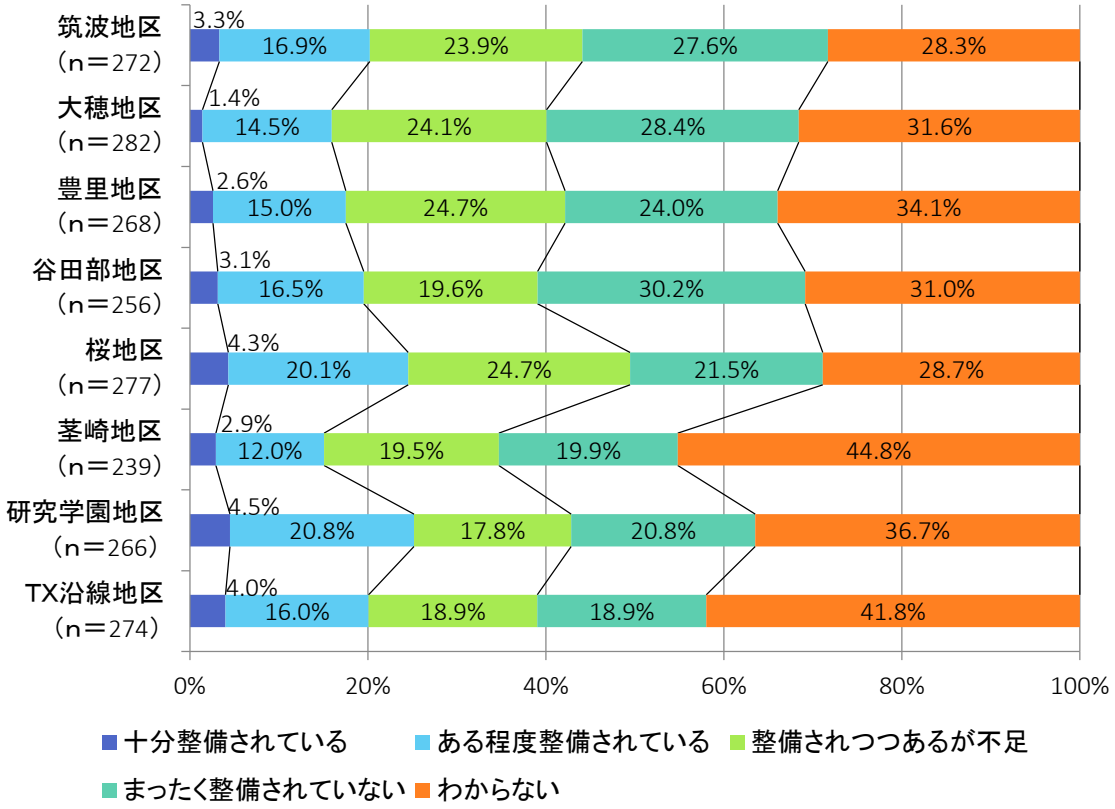

市内のスポーツ環境のまとめ（問５～９）

・「小・中学生」「高校生・大学生・成人」がスポーツを行う環境について，整備されていると思っている方の割合が高い結果となりました。
・「障害者」がスポーツを行う環境について，「わからない」と思っている方の割合が他の項目より高い結果となりました。
・スポーツ観戦や応援をする環境について，整備されていないと思っている方の割合が他の項目より高い結果となりました。

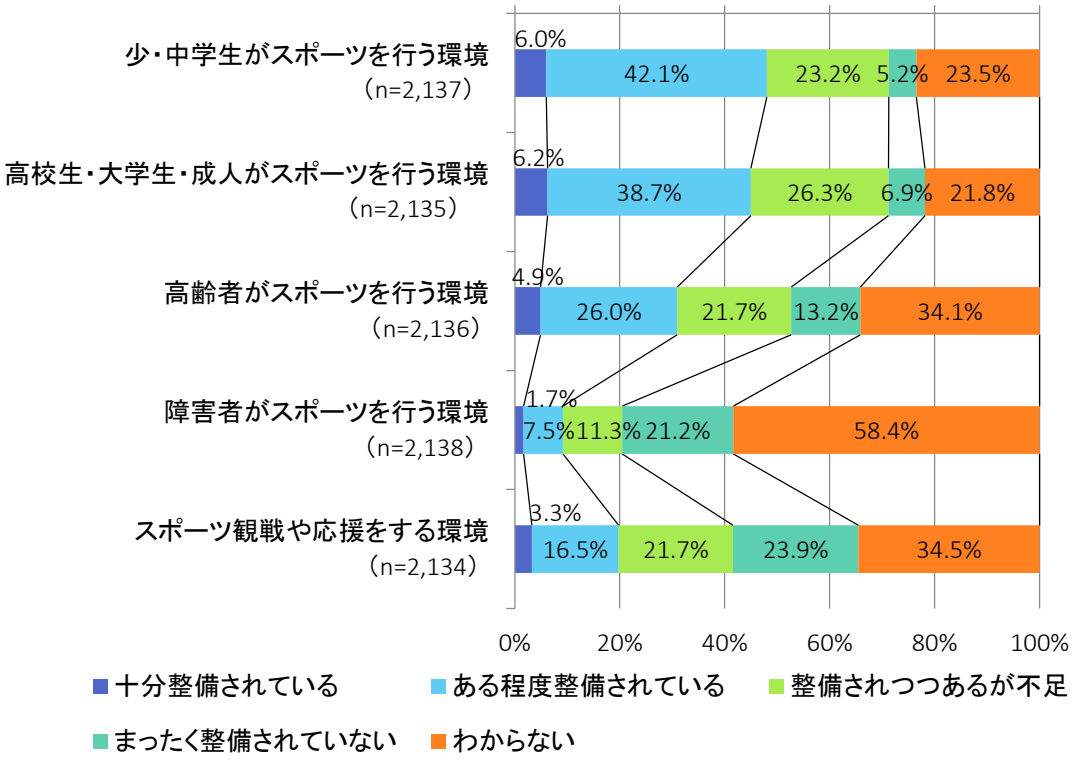

６．「スポーツをすること」について

問 10：あなたは，この１年間にどの程度，運動やスポーツをしましたか。（○は１つ） n=2,148

・回答された 40.6%の方が，週１日以上運動やスポーツを行っているという結果となりました。
・「しなかった（できなかった）」と回答された方の割合が最も高く 27.3%でした。

項目	回答数	割合
週 3 日以上	349	16.2%
週 1～2 日	525	24.4%
月 1～3 日	371	17.3%
3 か月に 1～2 日	151	7.0%
年 1～3 日	138	6.4%
しなかった	586	27.3%
無回答	28	1.3%
合計	2,148	100.0%

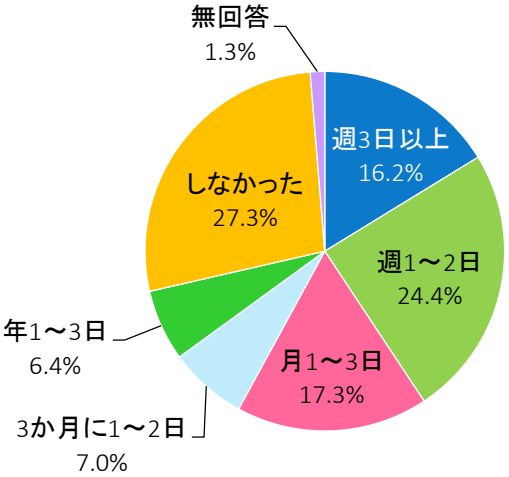

性別で見る，運動やスポーツの頻度

・「男性」の方は，「週１～２日」と回答された割合が最も高い結果となりました。
・「女性」の方は，「しなかった」と回答された割合が最も高い結果となりました。

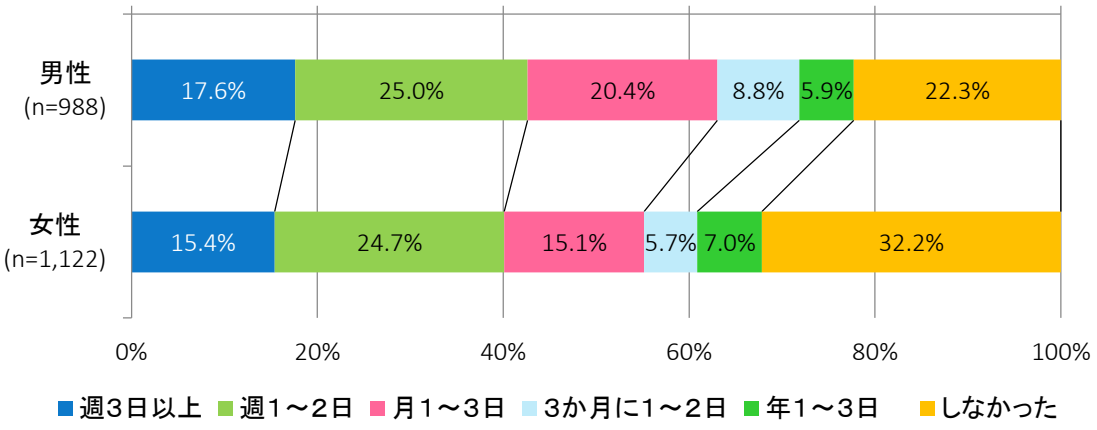

年齢層別に見る，運動やスポーツの頻度

・24～39 歳の方は，週１回以上運動やスポーツを行っている割合が低い結果となりました。

・「65 歳以上」の方は，週１日以上運動やスポーツを行っている割合が高いが，「しなかった」と回答された方の割合も高い結果となりました。

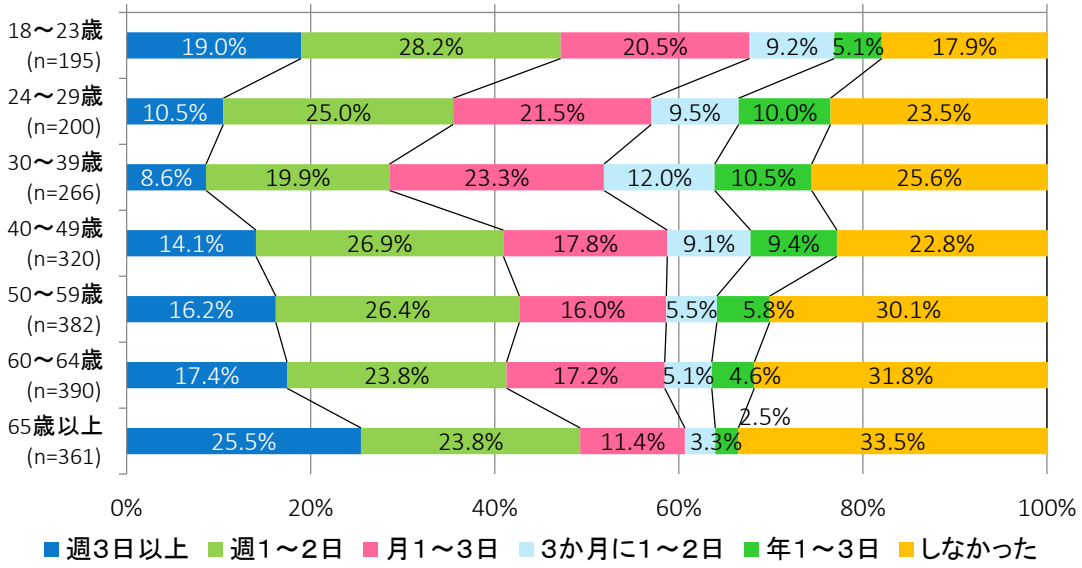

地区別に見る，運動やスポーツの頻度

・「研究学園地区」「ＴＸ沿線地区」の方は，週１日以上運動やスポーツを行っている割合が他の地区より高い結果となりました。

・「筑波地区」は，「しなかった」と回答された方の割合が最も高い結果となりました。

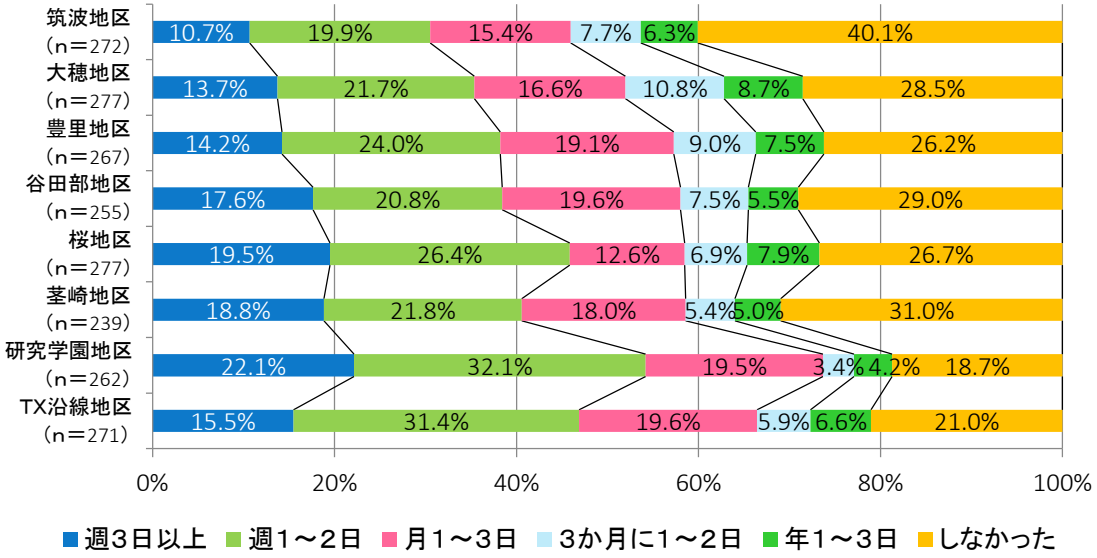

職業別に見る，運動やスポーツの頻度

・「専業主婦」「学生」「無職」の方は，週１回以上運動やスポーツを行っている割合が，他の職業より高い結果となりました。
・「農林業」「アルバイト」「無職」の方は，運動やスポーツを「しなかった」割合が，他の職業より高い結果となりました。

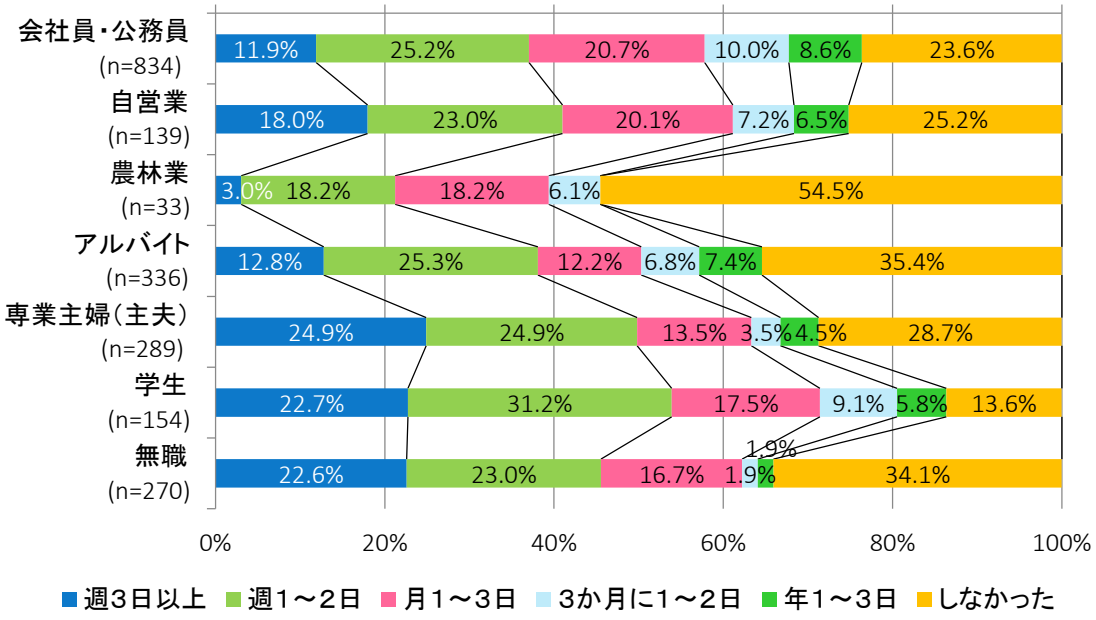

問 11：問 10 で１～５のいずれかに○をつけた方にお聞きします。
あなたが，行っている（行っていた）運動やスポーツは何ですか。（主なものを３つまで選択可）
n=1,539 n’=3,055

・「ウォーキング（散歩を含む）」と回答された方の割合が最も高く 53.0%でした。次いで，「体操(ラジオ体操，健康体操，ヨガ，太極拳等を含む）」が 19.6%，「ランニング」が 16.8%でした。

項目	回答数	割合
ウォーキング	815	53.0%
体操	301	19.6%
ランニング	259	16.8%
筋力トレーニング	247	16.0%
自転車	213	13.8%
ゴルフ	187	12.2%
水泳	160	10.4%
テニス	127	8.3%
バドミントン	81	5.3%
野球	75	4.9%
ダンス	67	4.4%
バレーボール	62	4.0%
卓球	59	3.8%
サッカー	49	3.2%
バスケットボール	48	3.1%
フットサル	28	1.8%
ソフトボール	28	1.8%
グラウンドゴルフ	23	1.5%
剣道	22	1.4%
弓道	12	0.8%
陸上競技	10	0.6%
スケートボード	8	0.5%
ハンドボール	7	0.5%
柔道	7	0.5%
体操競技	5	0.3%
アーチェリー	3	0.2%
ラグビー	2	0.1%
その他	141	9.2%
無回答	9	0.6%
合計	3,055	—

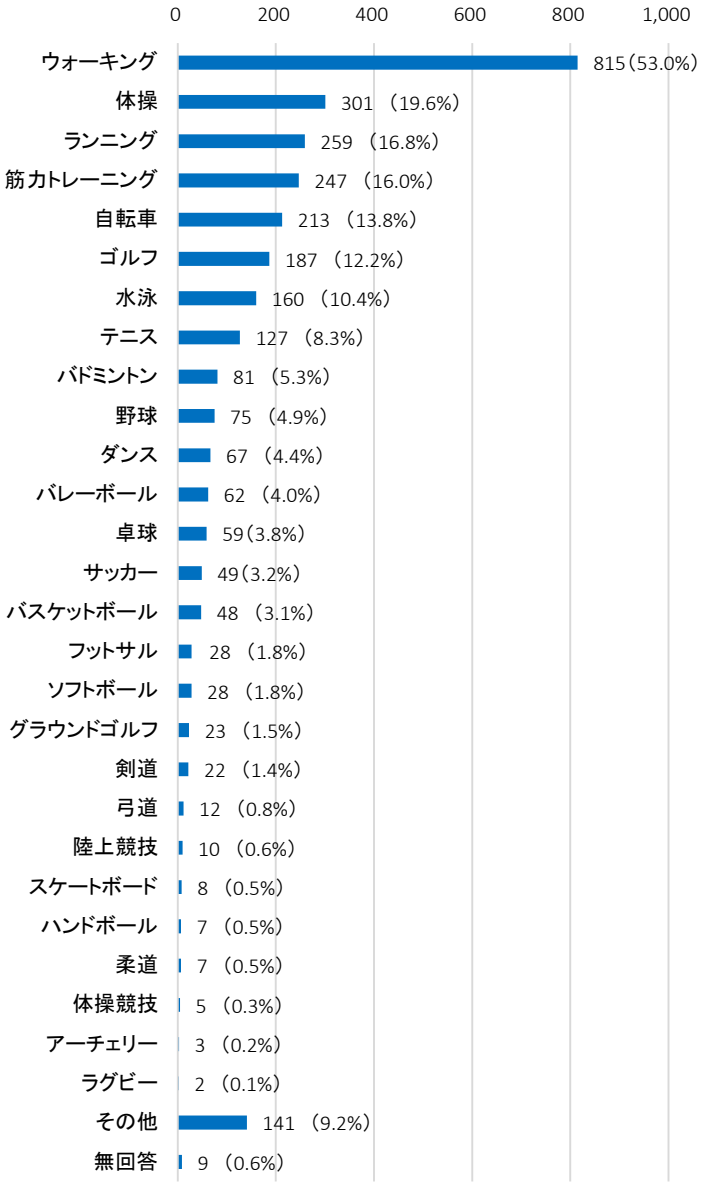

行っている運動やスポーツの性別比率

・男性の割合が高い種目は，「野球」「サッカー」等の球技や武道等の競技が高い結果となりました。
・女性の割合が高い種目は，「ダンス」「体操」等が高い結果となりました。

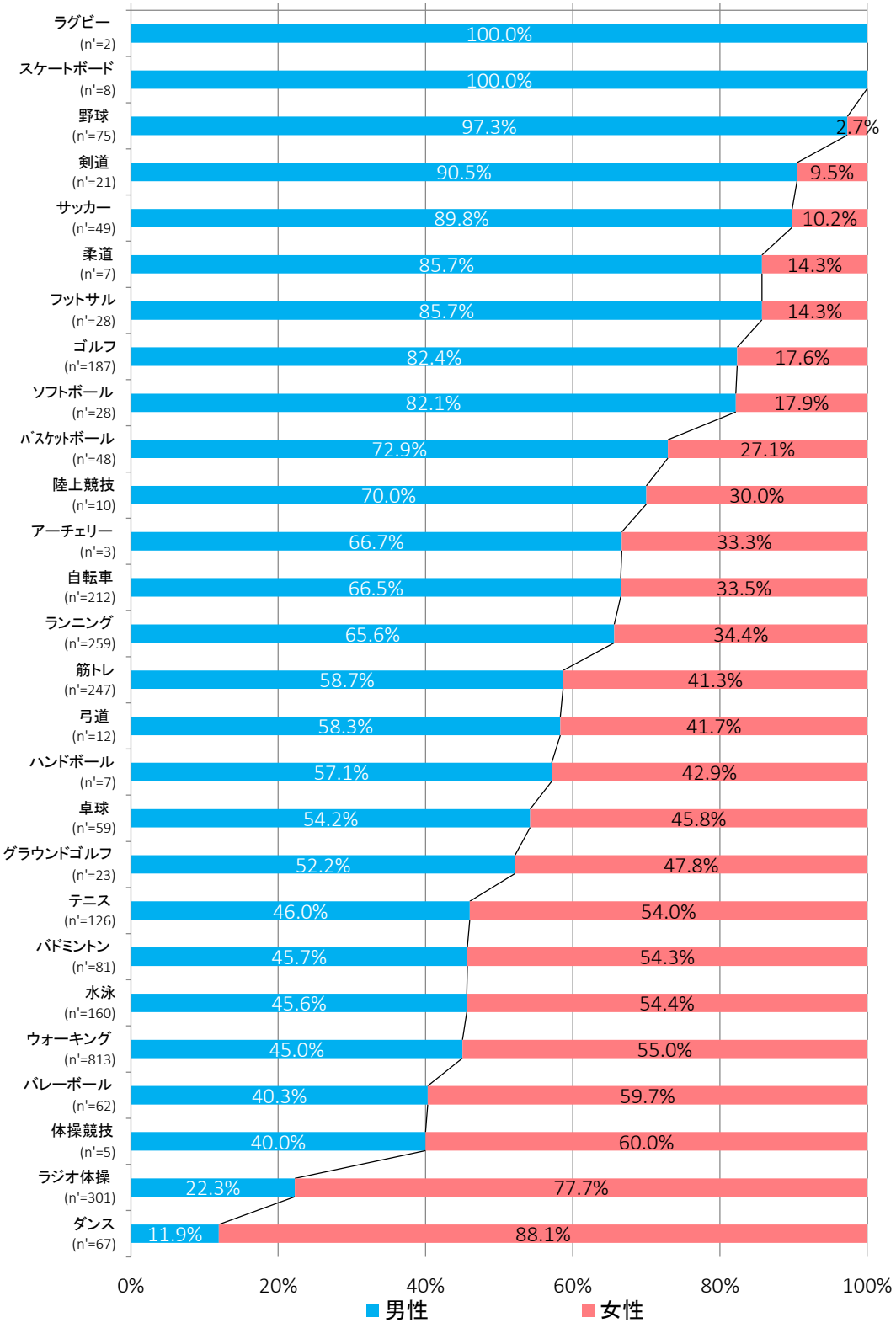

年齢層別に見る，行っているスポーツ種目ベスト５

・全ての年齢層で，「ウォーキング」と「筋力トレーニング」が上位５位以内に入る結果となりました。

18～23歳(n=146)

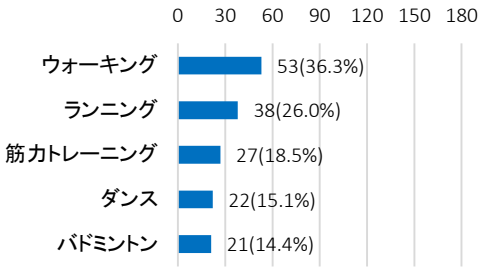

24～29歳(n=136)

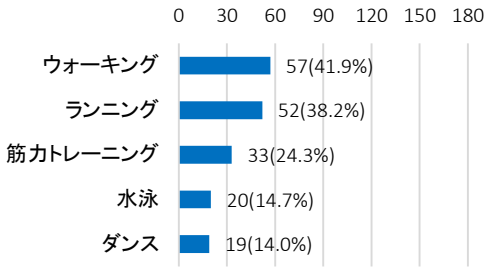

30～39歳(n=178)

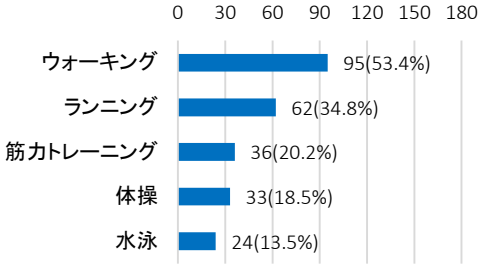

40～49歳(n=224)

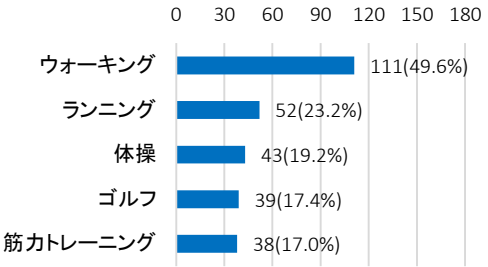

50～59歳(n=250)

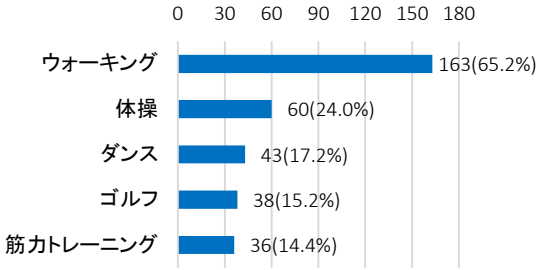

60～64歳(n=240)

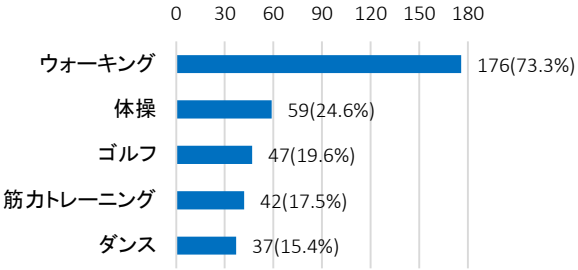

65歳以上(n=212)

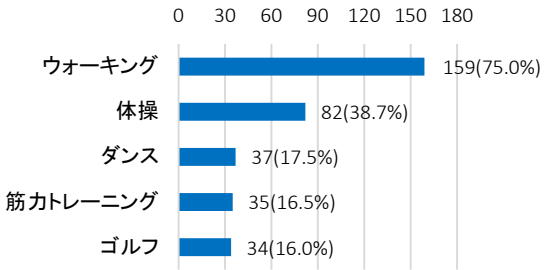

運動やスポーツの頻度別で見る，行っているスポーツ種目ベスト５

・全ての頻度で，「ウォーキング」が１位という結果となりました。

週３日以上(n=313)

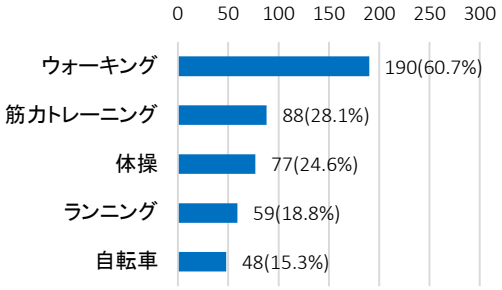

週１～２日(n=481)

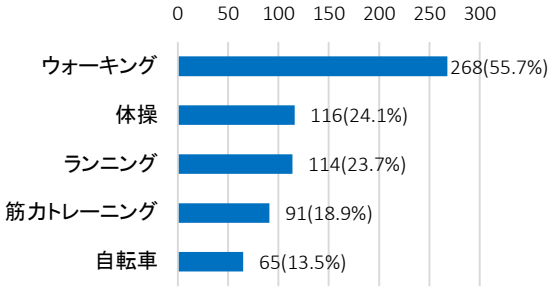

月１～３日(n=337)

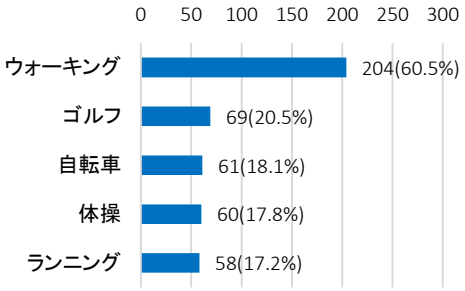

３か月に１～２日(n=134)

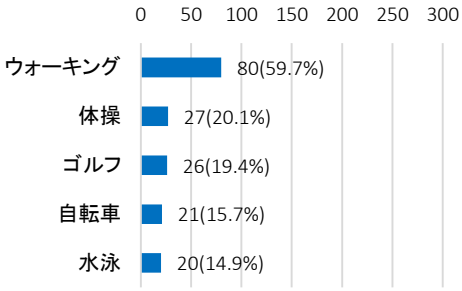

年１～３日(n=122)

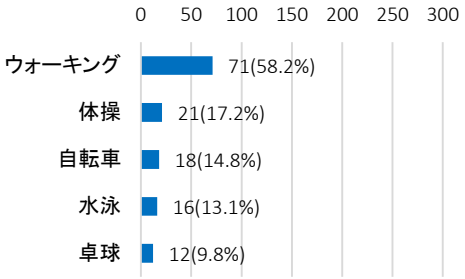

問 12：問 10 で１～５のいずれかに○をつけた方にお聞きします。
あなたが，運動やスポーツをする理由は何ですか。
（主なものを３つまで選択可） n=1,541 n’=3,189

・回答された 68.2%の方が，運動やスポーツをする理由は，「健康・美容のため」という結果となりました。次いで，「気分転換・ストレス解消」が 62.8%，「家族・友人・知人との交流・親睦」が 31.0%でした。

項目	回答数	割合
健康・美容のため	1,051	68.2%
気分転換・ストレス解消	968	62.8%
家族・友人・知人との交流・親睦	478	31.0%
体を動かすことが好きだから	370	24.0%
競技力の向上	139	9.0%
リハビリ	71	4.6%
その他	83	5.4%
無回答	29	1.9%
合計	3,189	—

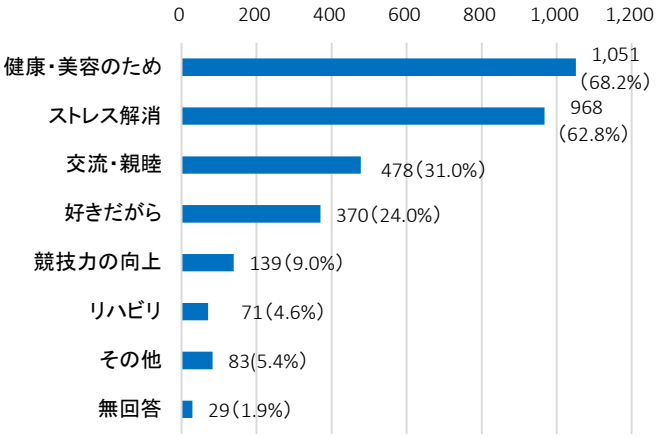

性別で見る，運動やスポーツをする理由ベスト５

・男性の方では，「ストレス解消」と回答された方の割合が最も高い結果となりました。
・女性の方では，「健康・美容のため」と回答された方の割合が最も高い結果となりました。

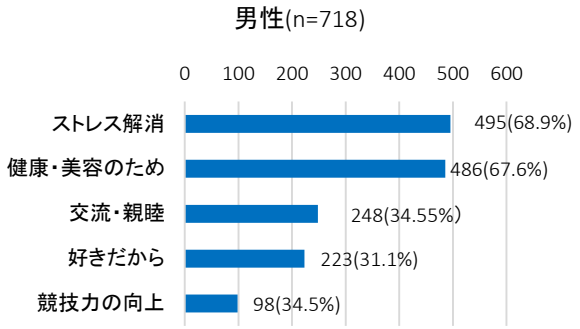

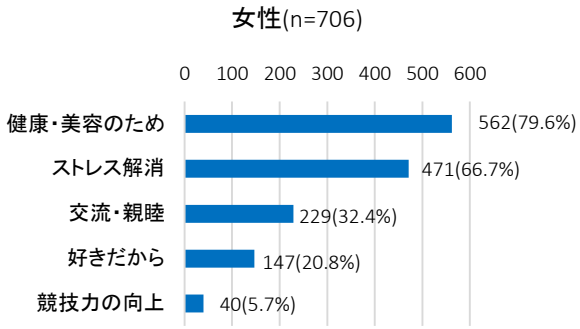

年齢層別に見る，運動やスポーツをする理由

・「ストレス解消」「競技力の向上」は，年齢が下がるにつれ割合が高くなる傾向がみられました。

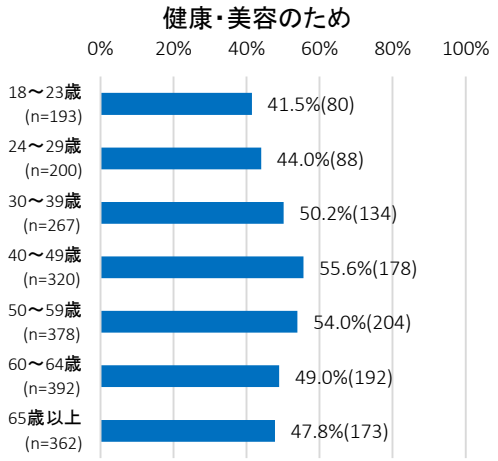

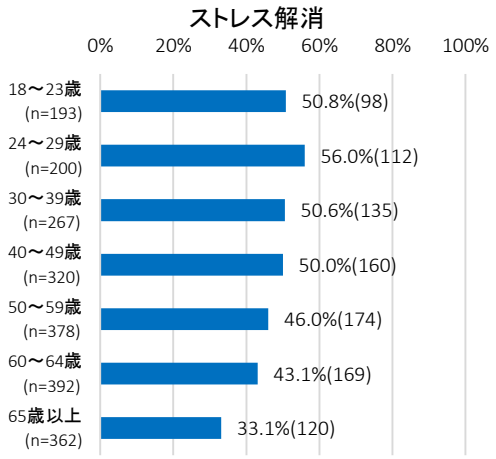

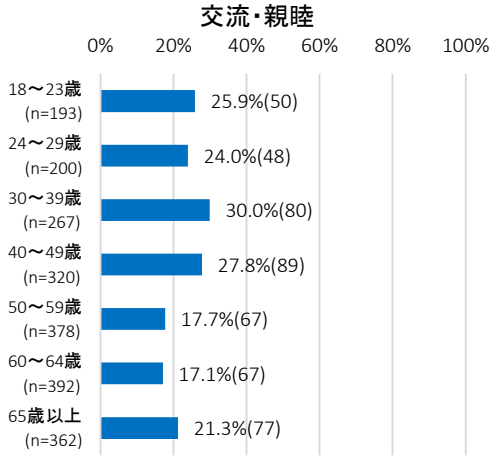

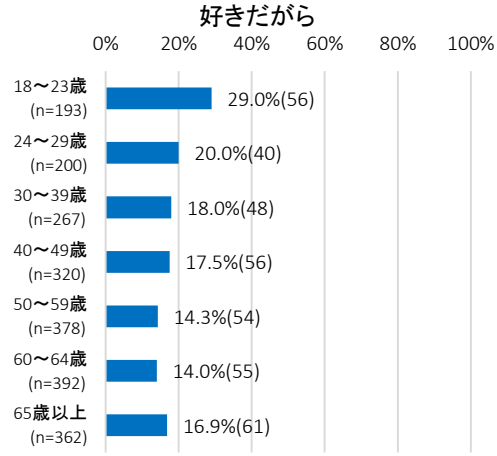

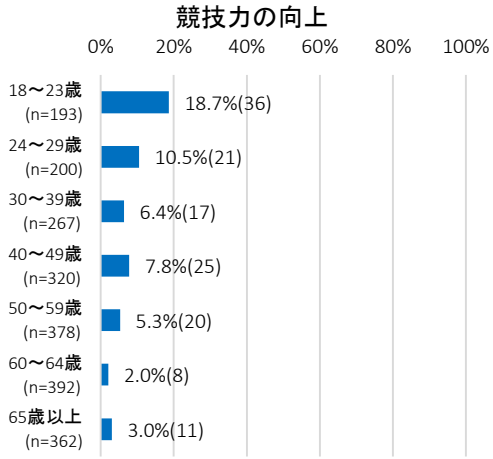

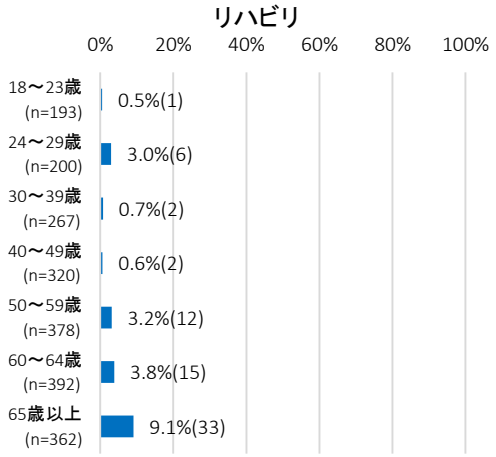

運動やスポーツの頻度別に見る，運動やスポーツをする理由

- 「交流・親睦」と回答された方は，頻度が少なくなるにつれ割合が高くなる傾向がみられました。
- 「健康・美容のため」「競技力の向上」「好きだから」は，頻度が多くなるにつれ割合が高くなる傾向がみられました。

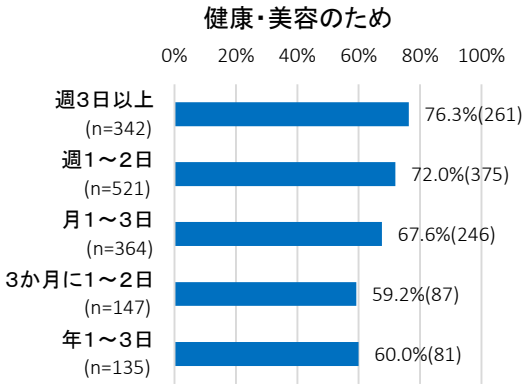

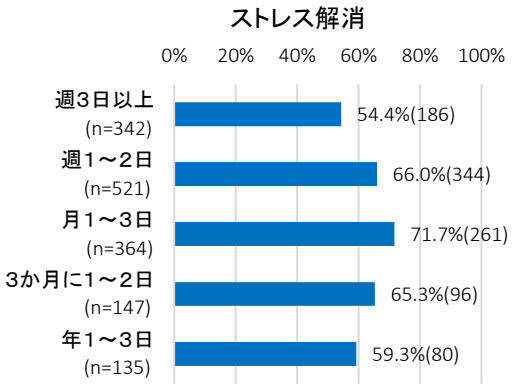

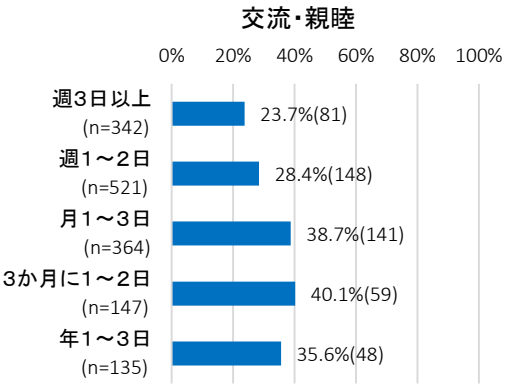

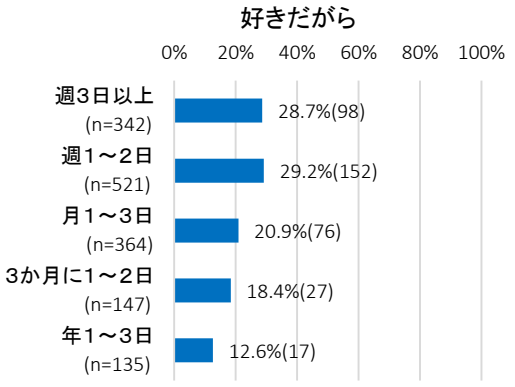

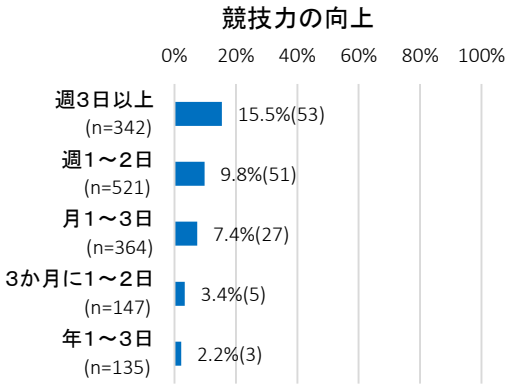

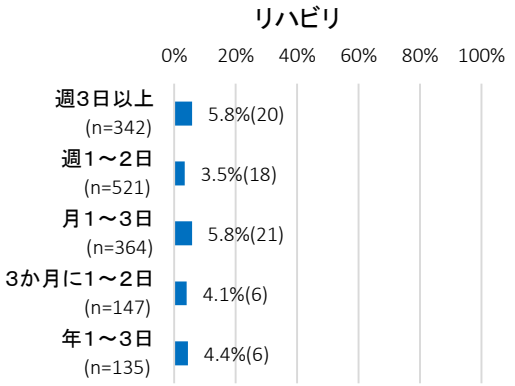

問 13：問 10 で「しなかった（できなかった）」に○をつけた方にお聞きします。あなたが，運動やスポーツをしなかった（できなかった）理由は何ですか。（主なものを３つまで選択可）

n=604 n’ =1,218

・回答された 54.1%の方が，運動やスポーツをしなかった理由は，「仕事や家事等が忙しく時間がない」という結果となりました。次いで，「きっかけや機会がない」が 31.0%，「苦手」が 16.4%でした。

項目	回答数	割合
仕事や家事などが忙しく時間がない	327	54.1%
きっかけや機会がない	187	31.0%
苦手	99	16.4%
一緒にやる仲間がいない	93	15.4%
お金がかかる	90	14.9%
病気やけがをしている	83	13.7%
興味がない	79	13.1%
理由はない	73	12.1%
スポーツに関する情報がない	55	9.1%
場所や施設がない	39	6.5%
施設まで行く手段がない	34	5.6%
その他	43	7.1%
無回答	16	2.6%
合計	1,218	—

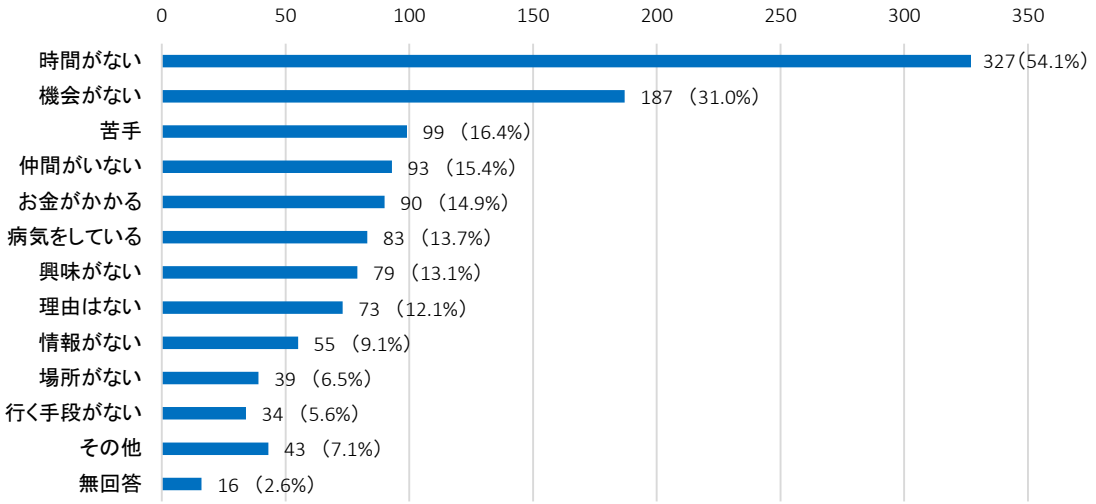

年齢層別に見る，運動やスポーツをしなかった理由

- 「時間がない」と回答された方は，24～59 歳で割合が高い結果となりました。
- 「病気をしている」と回答された方は，年齢が上がるにつれて割合が高くなる傾向がみられました。

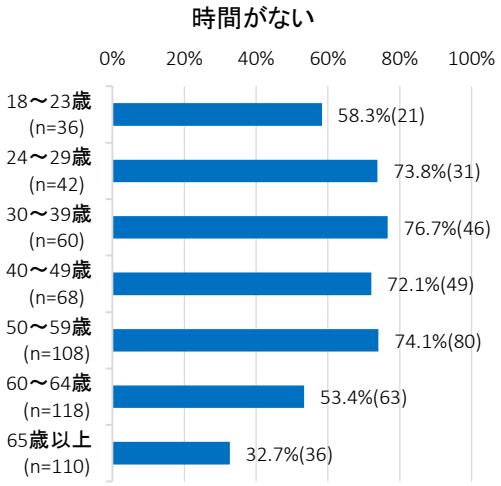

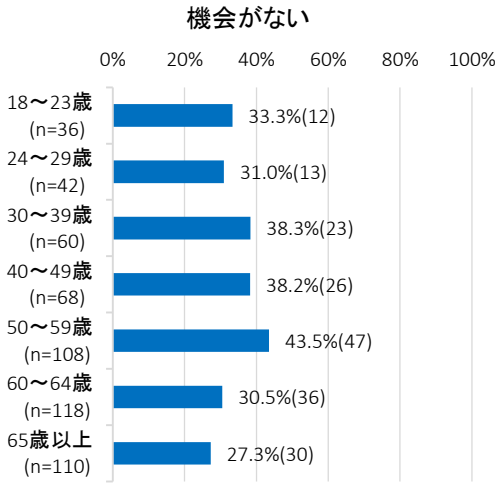

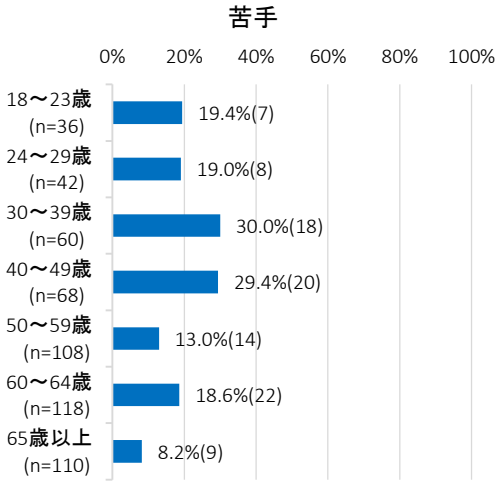

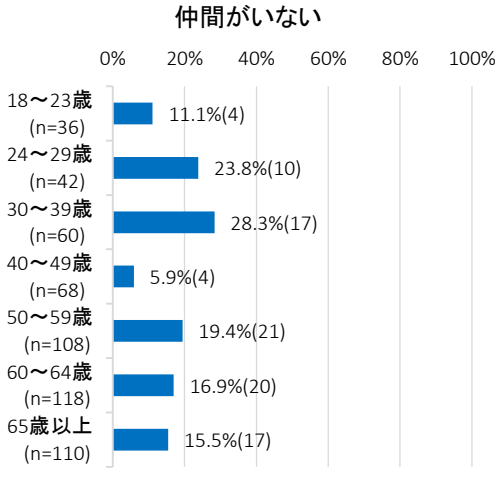

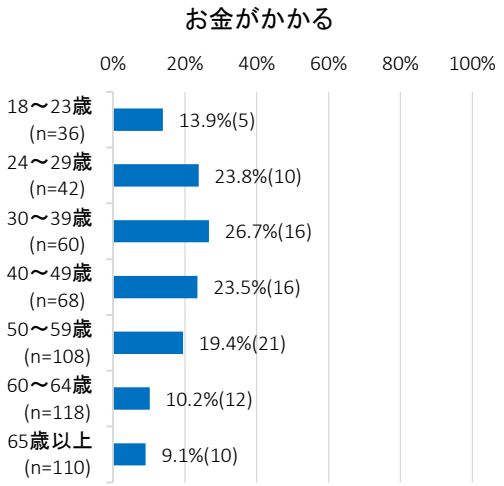
お金がかかる
0%
20%
40%
60%
80%
100%
18～23歳 (n=36)
13.9%(5)
24～29歳 (n=42)
23.8%(10)
30～39歳 (n=60)
26.7%(16)
40～49歳 (n=68)
23.5%(16)
50～59歳 (n=108)
19.4%(21)
60～64歳 (n=118)
10.2%(12)
65歳以上 (n=110)
9.1%(10)

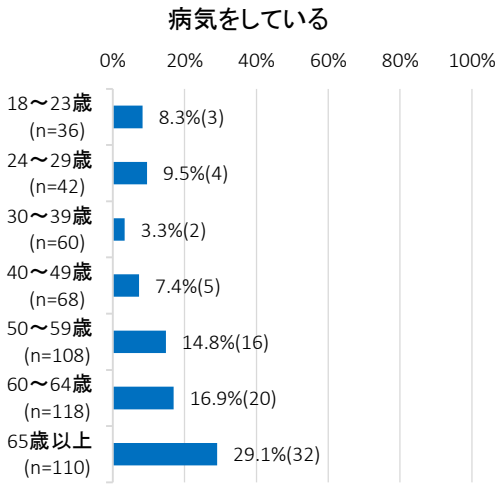
病気をしている
0%
20%
40%
60%
80%
100%
18～23歳 (n=36)
8.3%(3)
24～29歳 (n=42)
9.5%(4)
30～39歳 (n=60)
3.3%(2)
40～49歳 (n=68)
7.4%(5)
50～59歳 (n=108)
14.8%(16)
60～64歳 (n=118)
16.9%(20)
65歳以上 (n=110)
29.1%(32)

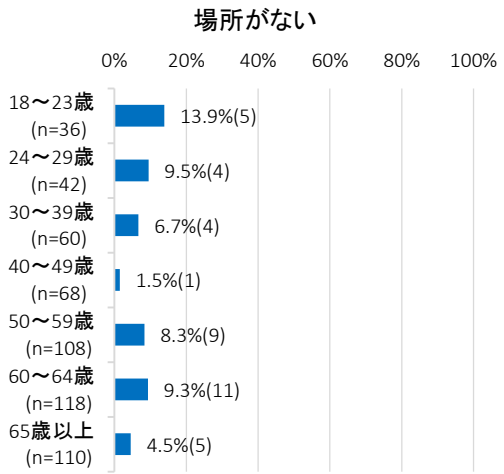
場所がない
0%
20%
40%
60%
80%
100%
18～23歳 (n=36)
13.9%(5)
24～29歳 (n=42)
9.5%(4)
30～39歳 (n=60)
6.7%(4)
40～49歳 (n=68)
1.5%(1)
50～59歳 (n=108)
8.3%(9)
60～64歳 (n=118)
9.3%(11)
65歳以上 (n=110)
4.5%(5)

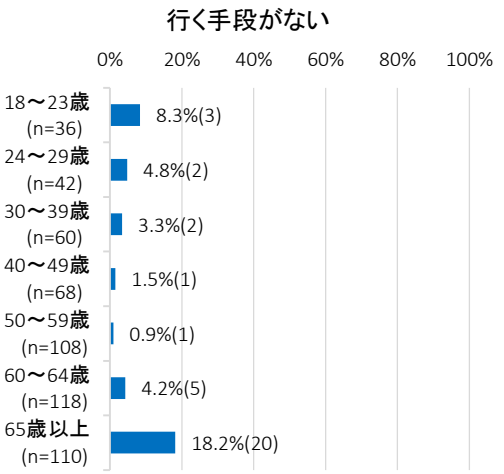
行く手段がない
0%
20%
40%
60%
80%
100%
18～23歳 (n=36)
8.3%(3)
24～29歳 (n=42)
4.8%(2)
30～39歳 (n=60)
3.3%(2)
40～49歳 (n=68)
1.5%(1)
50～59歳 (n=108)
0.9%(1)
60～64歳 (n=118)
4.2%(5)
65歳以上 (n=110)
18.2%(20)

職業別に見る，運動やスポーツをしなかった理由

・どの職業においても「時間がない」と回答された割合が高い結果となりました。
・「病気をしている」と回答された方は，「無職」の方の割合が高い結果となりました。

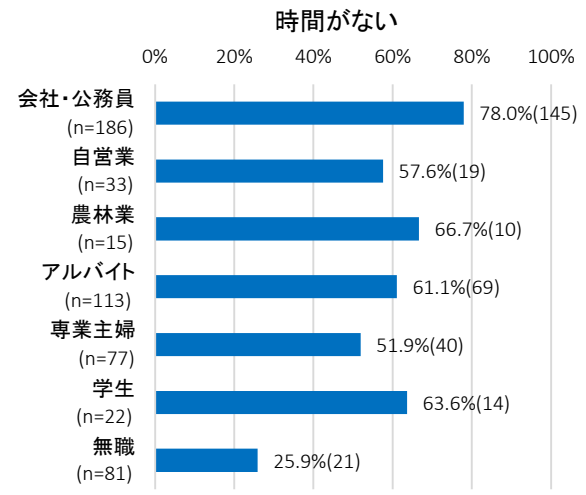

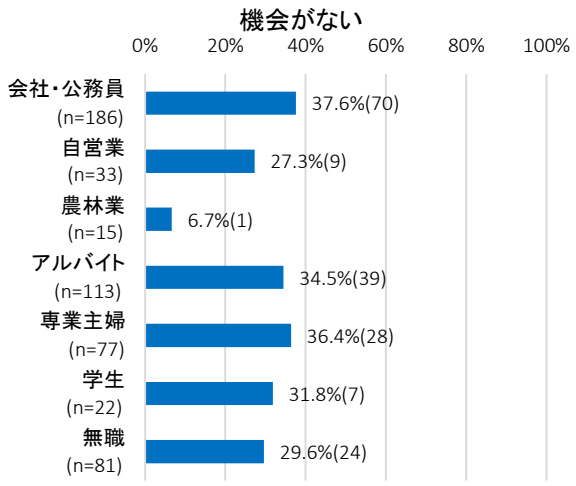

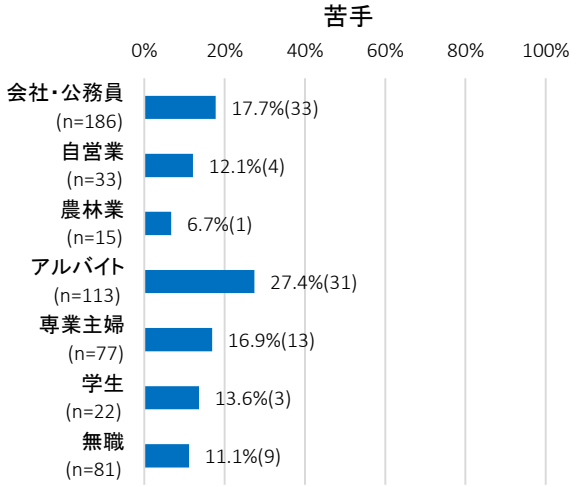

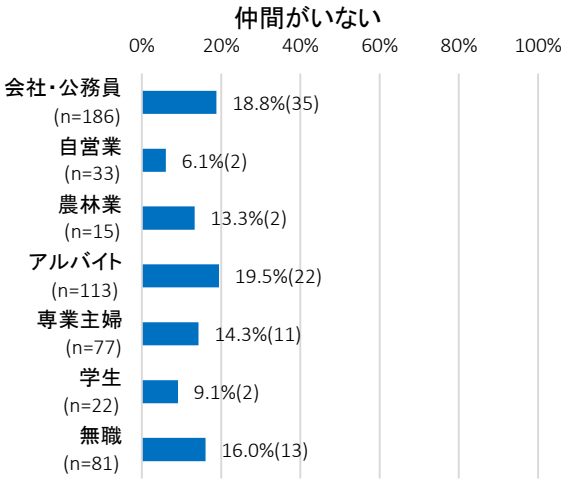

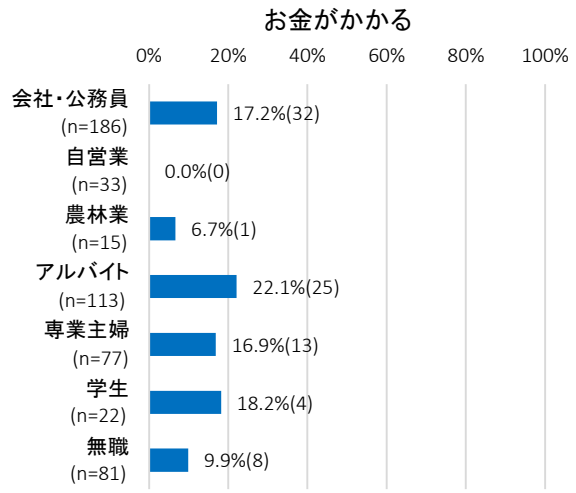
お金がかかる
0%
20%
40%
60%
80%
100%
会社・公務員 (n=186)
17.2%(32)
自営業 (n=33)
0.0%(0)
農林業 (n=15)
6.7%(1)
アルバイト (n=113)
22.1%(25)
専業主婦 (n=77)
16.9%(13)
学生 (n=22)
18.2%(4)
無職 (n=81)
9.9%(8)

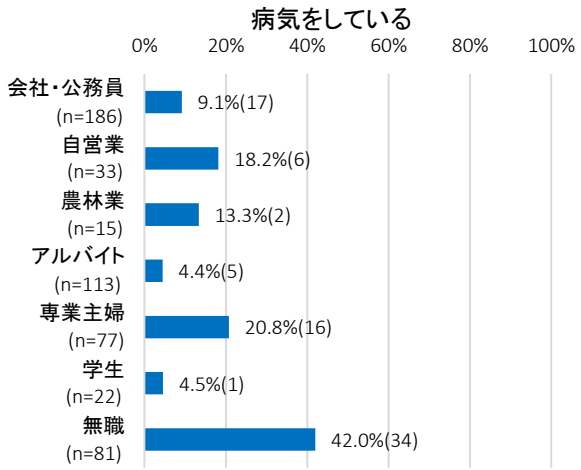
病気をしている
0%
20%
40%
60%
80%
100%
会社・公務員 (n=186)
9.1%(17)
自営業 (n=33)
18.2%(6)
農林業 (n=15)
13.3%(2)
アルバイト (n=113)
4.4%(5)
専業主婦 (n=77)
20.8%(16)
学生 (n=22)
4.5%(1)
無職 (n=81)
42.0%(34)

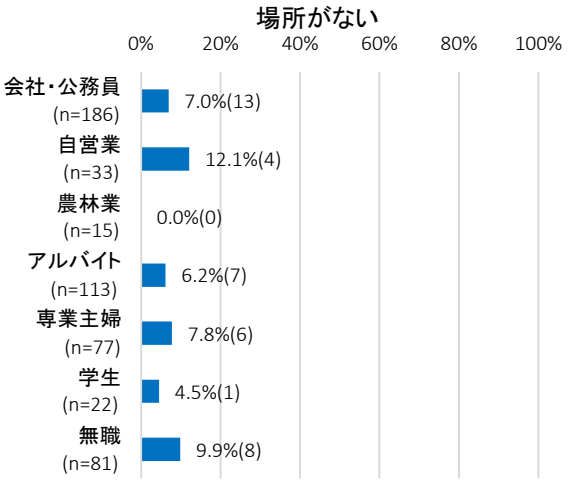
場所がない
0%
20%
40%
60%
80%
100%
会社・公務員 (n=186)
7.0%(13)
自営業 (n=33)
12.1%(4)
農林業 (n=15)
0.0%(0)
アルバイト (n=113)
6.2%(7)
専業主婦 (n=77)
7.8%(6)
学生 (n=22)
4.5%(1)
無職 (n=81)
9.9%(8)

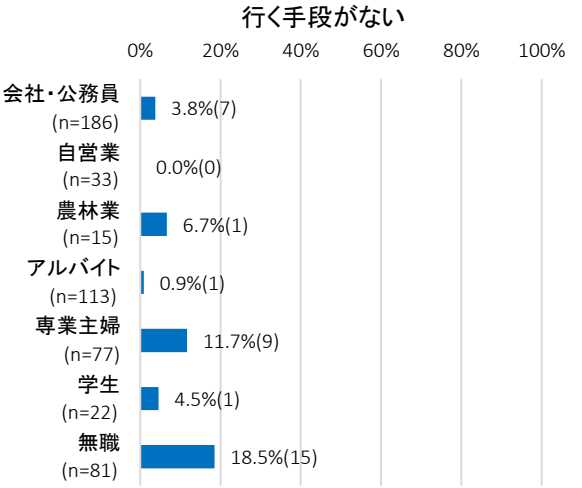
行く手段がない
0%
20%
40%
60%
80%
100%
会社・公務員 (n=186)
3.8%(7)
自営業 (n=33)
0.0%(0)
農林業 (n=15)
6.7%(1)
アルバイト (n=113)
0.9%(1)
専業主婦 (n=77)
11.7%(9)
学生 (n=22)
4.5%(1)
無職 (n=81)
18.5%(15)

問 14：あなたは，今後，運動やスポーツを続けたい，もしくは，やってみたいと思いますか。（○は１つ）

n=2, 148

・回答された 88.1%の方が，今後，運動やスポーツを「続けたい・やってみたい」という結果となりました。

項目	回答数	割合
続けたい・やってみたい	1,893	88.1%
続けたくない・やりたくない	196	9.1%
無回答	59	2.7%
合計	2,148	100.0%

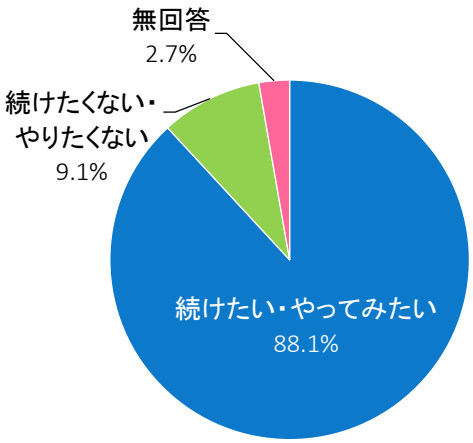

実施スポーツ頻度別に見る，今後のスポーツ意欲

・この１年間に運動やスポーツを「しなかった」と回答された方でも，69.4%の方は運動を「続けたい・やってみたい」と思っているという結果となりました。

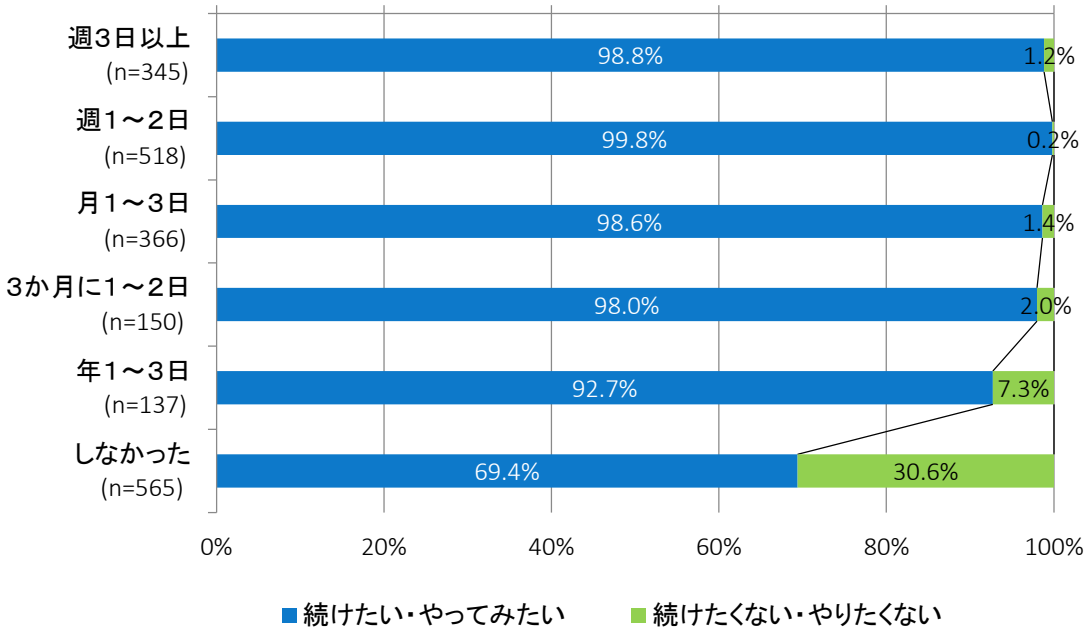

問 15：あなたが，今後，続けたい。または，やってみたい運動やスポーツは何ですか。（主なものを３つまで選択可） n=1,925 n’=4,676

・「ウォーキング（散歩を含む）」と回答された方の割合が最も高く 49.1%でした。次いで，「体操（ラジオ体操，健康体操，ヨガ，太極拳等を含む）」が 30.1%，「筋力トレーニング」が 20.4%でした。

項目	回答数	割合
ウォーキング	946	49.1%
体操	580	30.1%
筋力トレーニング	392	20.4%
水泳	385	20.0%
ランニング	336	17.5%
自転車	259	13.5%
テニス	249	12.9%
ゴルフ	242	12.6%
バドミントン	196	10.2%
卓球	160	8.3%
ダンス	151	7.8%
野球	84	4.4%
バレーボール	83	4.3%
バスケットボール	72	3.7%
サッカー	60	3.1%
グラウンドゴルフ	59	3.1%
弓道	46	2.4%
フットサル	42	2.2%
アーチェリー	35	1.8%
ソフトボール	26	1.4%
剣道	22	1.1%
スケートボード	22	1.1%
陸上競技	18	0.9%
体操競技	15	0.8%
柔道	11	0.6%
ラグビー	9	0.5%
ハンドボール	7	0.4%
その他	142	7.4%
無回答	27	1.4%
合計	4,676	—

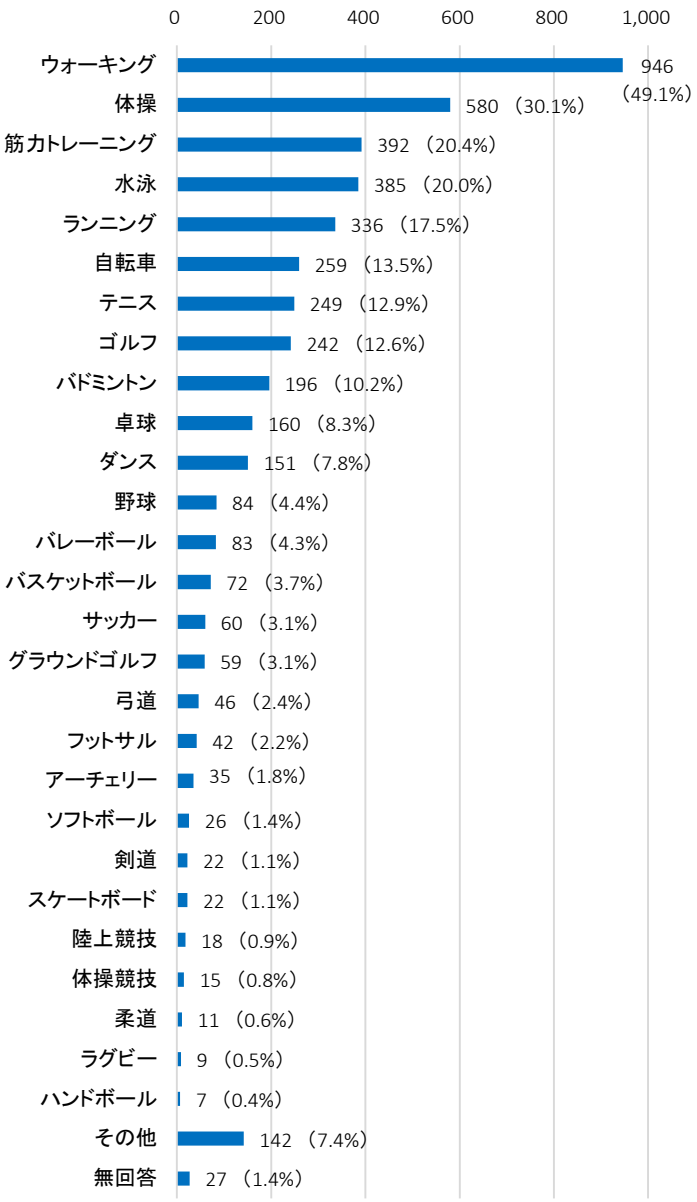

年齢層別に見る，今後続けたい，または，やってみたい運動やスポーツ ベスト５

・全ての年齢層で，「ウォーキング」と「筋力トレーニング」が上位５位以内に入る結果となりました。

18～23歳(n=170)

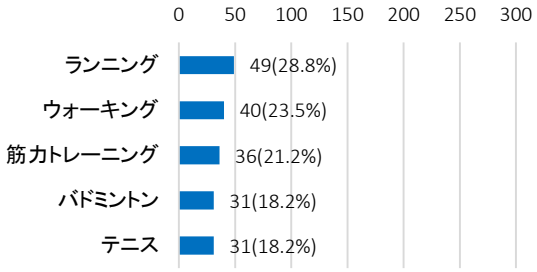

24～29歳(n=163)

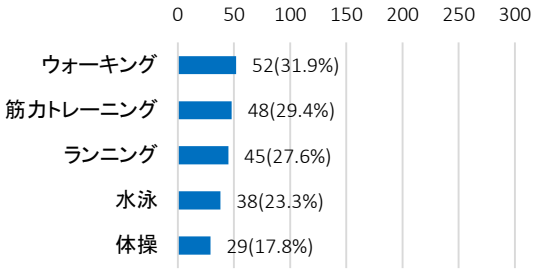

30～39歳(n=227)

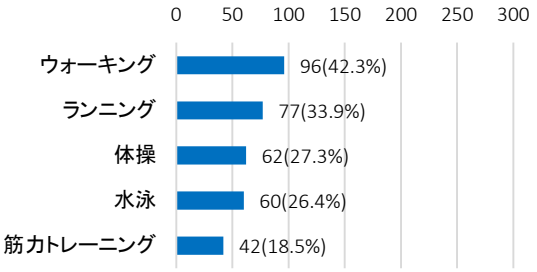

40～49歳(n=275)

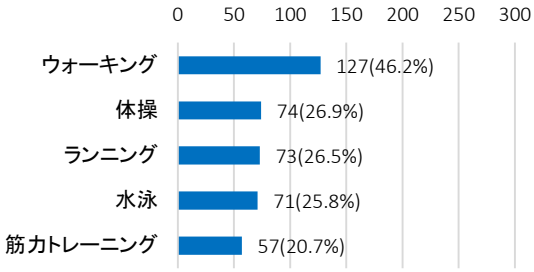

50～59歳(n=332)

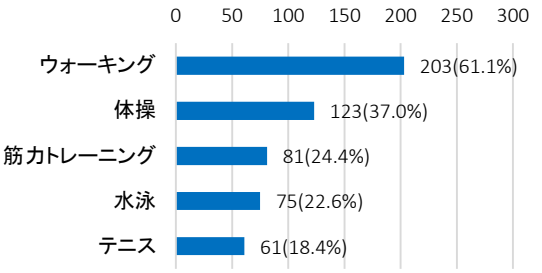

60～64歳(n=314)

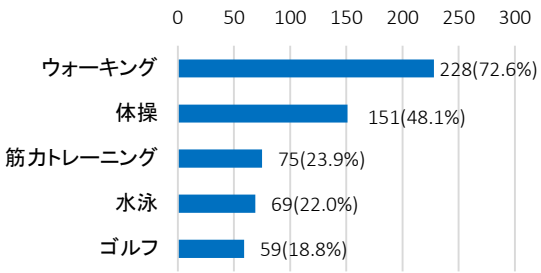

65歳以上(n=271)

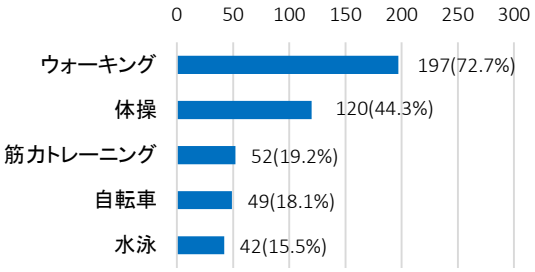

７．「スポーツをみること」について

問 16：あなたは，観戦や応援のためにスポーツをみますか。
（○は１つ）
n=2, 148

・回答された 64.2%の方が，スポーツを「みる」という結果となりました。

項目	回答数	割合
みる	1,379	64.2%
みない	736	34.3%
無回答	33	1.5%
合計	2,148	100.0%

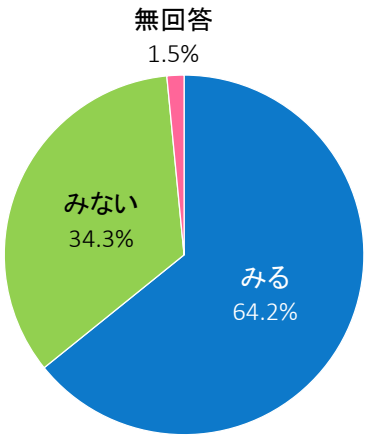

性別で見る，スポーツ観戦比率

・「みない」と回答された方は，「男性」の方より「女性」の方の割合が高い結果となりました。

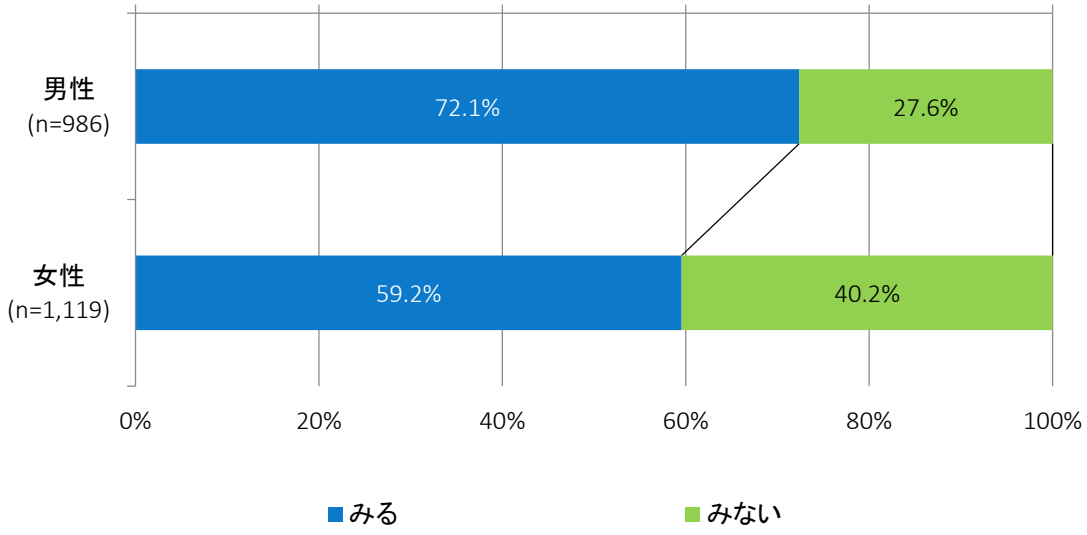

問 17：問 16 で「みる」に○をつけた方にお聞きします。
あなたが，運動やスポーツをみる理由・目的は何ですか。
（主なものを３つまで選択可）　n=1,382　n’=2,929

・回答された 44.7%の方が，運動やスポーツをみる理由・目的は，「感動をもらえる」という結果となりました。次いで，「自分が元気になる（ストレス発散）」が 35.5%，「応援したい特定のチームがある（お子さんのチームなども含みます）」が 35.4%でした。

項目	回答数	割合
感動をもらえる	618	44.7%
自分が元気になる(ストレス発散)	490	35.5%
応援したい特定のチームがある	489	35.4%
そのスポーツを自分がやっている	348	25.2%
応援が楽しい	319	23.1%
応援したい特定の人がいる	286	20.7%
家族･友人･知人との交流･親睦	198	14.3%
理由はない	90	6.5%
ルールが面白い	46	3.3%
その他	36	2.6%
無回答	9	0.7%
合計	2,929	—

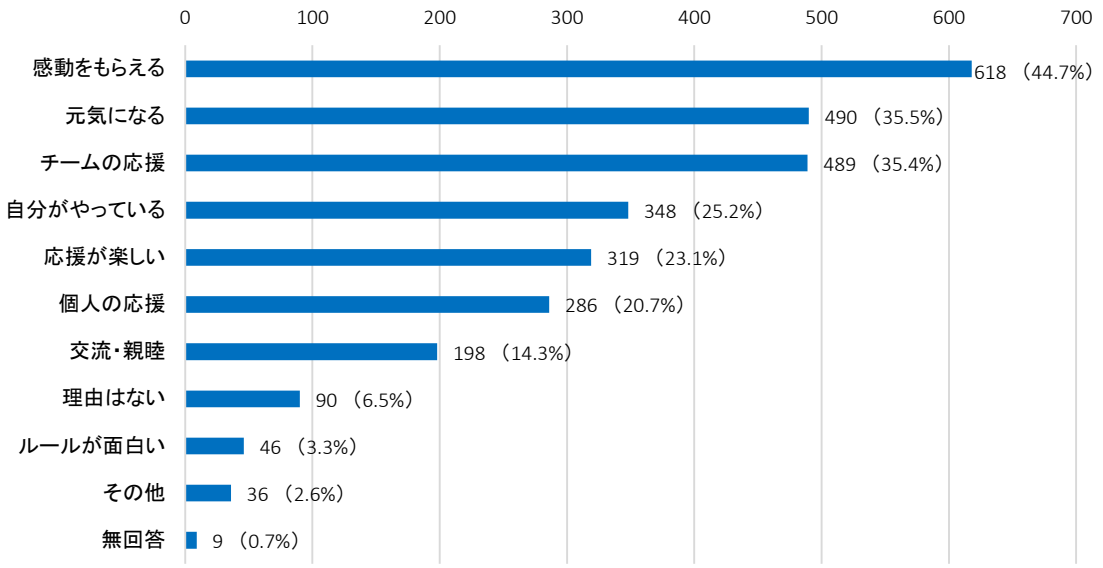

年齢層別に見る，運動やスポーツをみる理由

- 「自分がやっている」と回答された方は，39 歳以下の割合が高い結果がみられました。
- 「感動がもらえる」「自分が元気になる」と回答された方は，年齢が上がるにつれ割合が高くなる傾向がみられました。

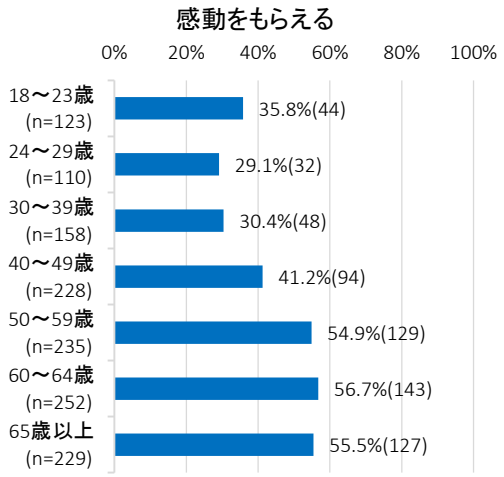

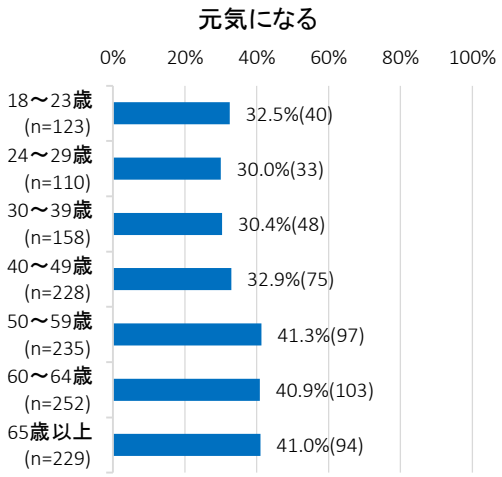

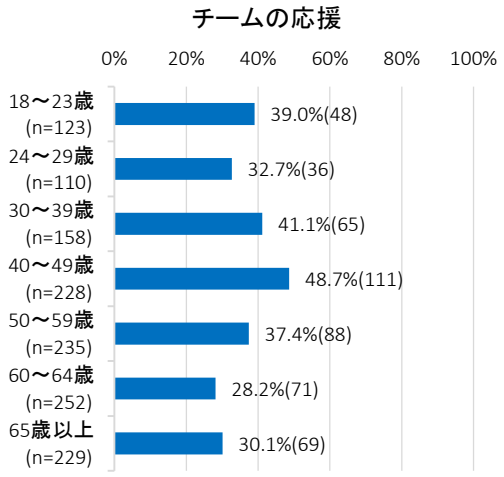

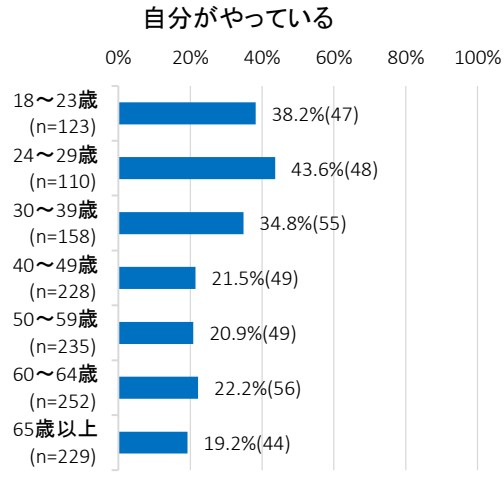

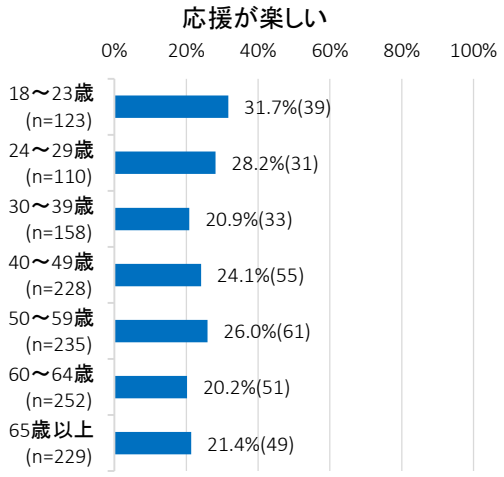

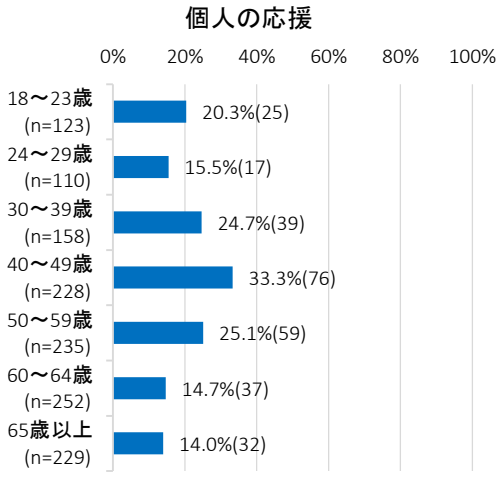

問 18：あなたは，この 1 年間に，市内でスポーツの観戦や応援をしましたか。※プロ，アマチュアは問いません。（○１つ） n=2, 148

・回答された 76.9%の方が，「観戦や応援をしていない」という結果となりました。

項目	回答数	割合
観戦や応援をした	445	20.7%
観戦や応援をしていない	1,651	76.9%
無回答	52	2.4%
合計	2,148	100.0%

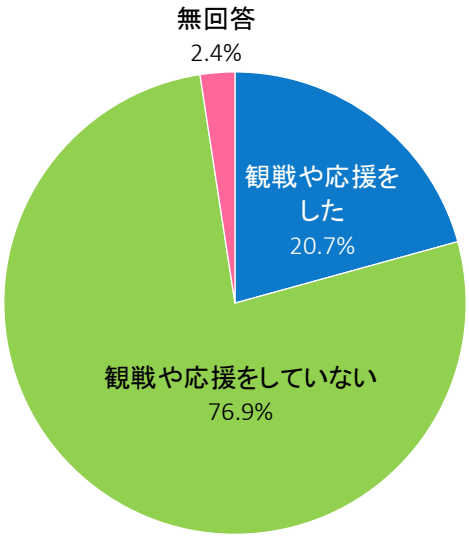

地区別に見る，市内スポーツ観戦状況

・全ての地区で，「観戦や応援をしていない」と回答された方の割合が高い結果となりました。
・「大穂地区」「茎崎地区」「ＴＸ沿線地区」で，「観戦や応援をしていない」方の割合が他の地区より高い結果となりました。

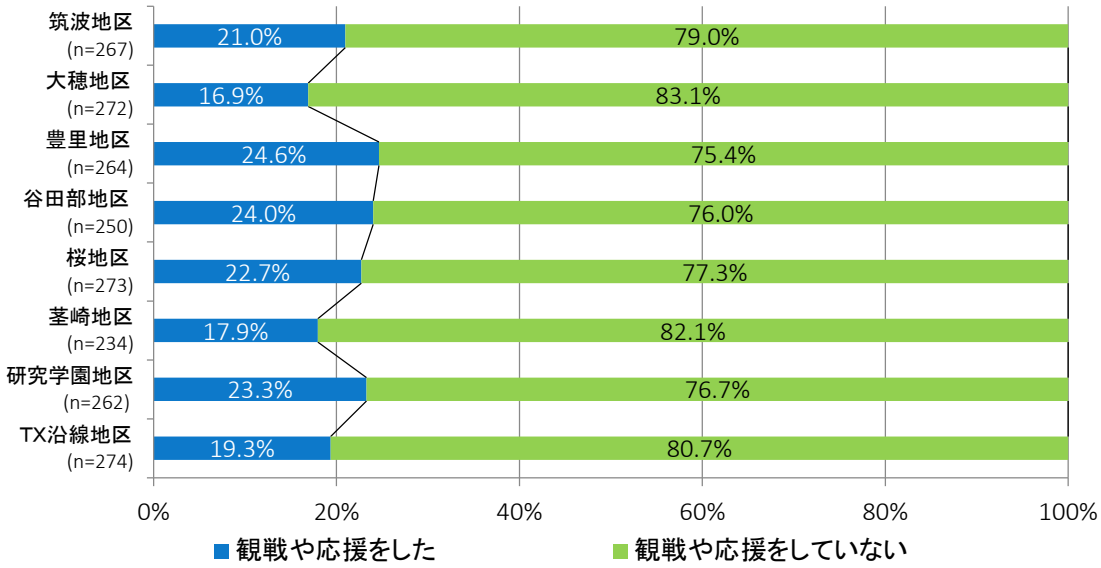

年齢層別に見る，市内スポーツ観戦状況

・全ての年齢層で，「観戦や応援をしていない」と回答された方の割合が高い結果となりました。
・「40～49 歳」の方は，「観戦や応援をした」と回答された割合が他の年齢層より高い結果となりました。

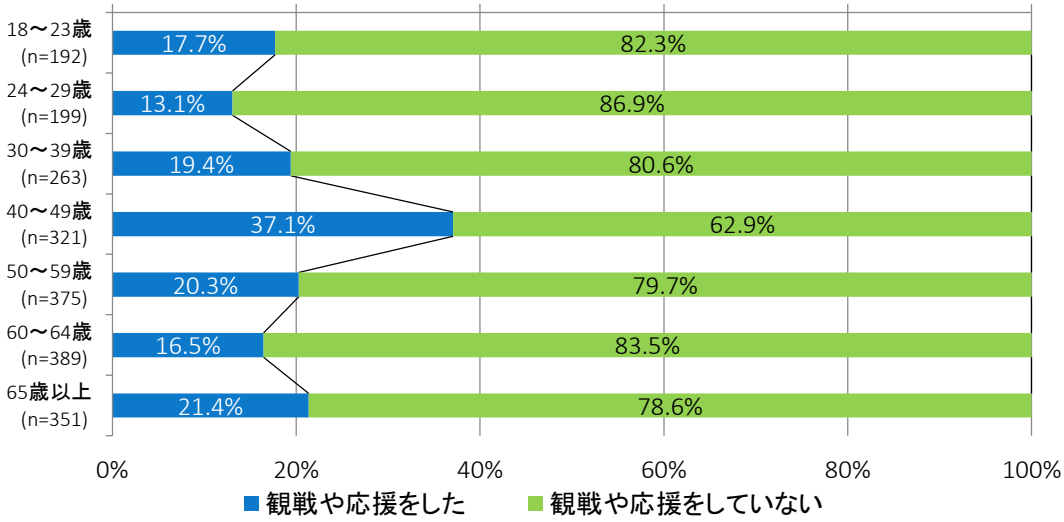

問 19：問 18 で「１．観戦や応援をした」に○をつけた方にお聞きします。あなたが，観戦や応援をしたスポーツは何ですか。
（主なものを３つまで選択可） n=458 n’=779

・「野球」と回答された方の割合が最も高く 25.1%という結果となりました。次いで，「サッカー」が 24.0%，「マラソン」が 16.4%でした。

項目	回答数	割合
野球	115	25.1%
サッカー	110	24.0%
マラソン	75	16.4%
バスケットボール	66	14.4%
テニス	66	14.4%
バレーボール	48	10.5%
陸上競技	45	9.8%
ゴルフ	29	6.3%
ダンス	28	6.1%
卓球	26	5.7%
バドミントン	18	3.9%
ラグビー	18	3.9%
水泳	12	2.6%
自転車	12	2.6%
剣道	11	2.4%
ソフトボール	11	2.4%
グラウンドゴルフ	11	2.4%
柔道	10	2.2%
体操競技	9	2.0%
ハンドボール	8	1.7%
フットサル	7	1.5%
弓道	2	0.4%
アーチェリー	1	0.2%
その他	34	7.4%
無回答	7	1.5%
合計	779	—

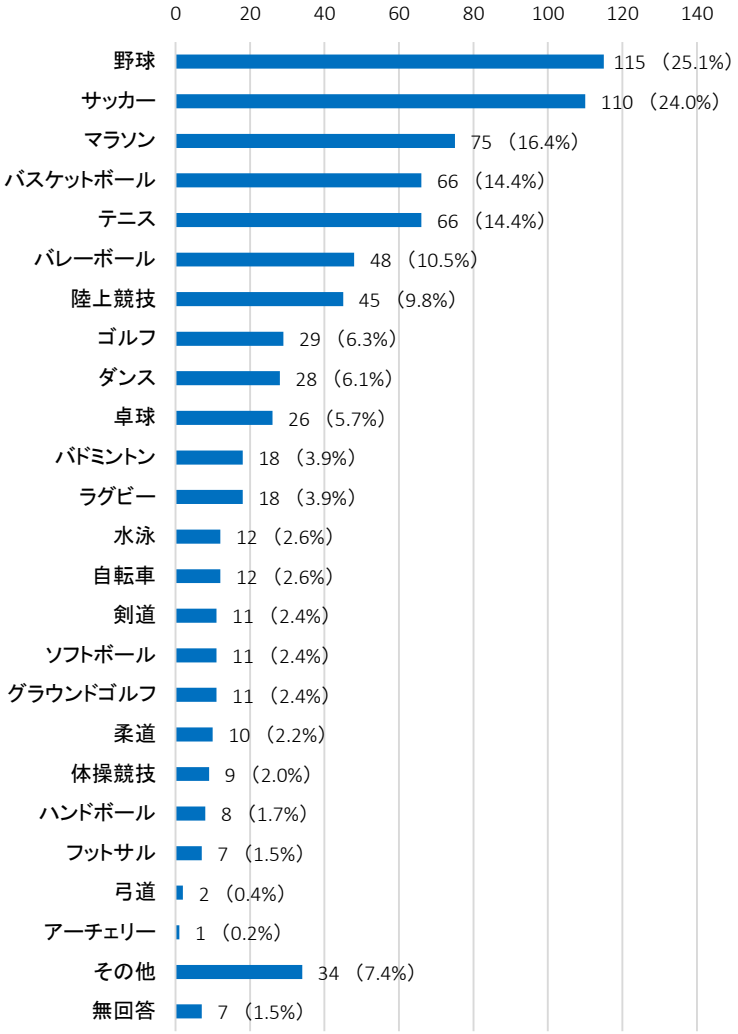

地区別に見る，市内で観戦したスポーツベスト５

・全ての地区で，「野球」「サッカー」が上位３位以内に入る結果となりました。

筑波地区 (n=53)

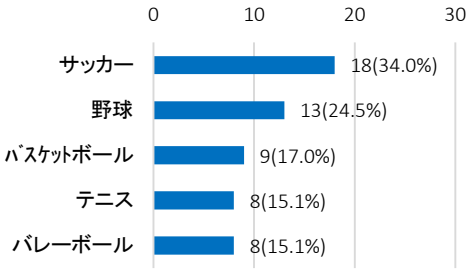

大穂地区 (n=44)

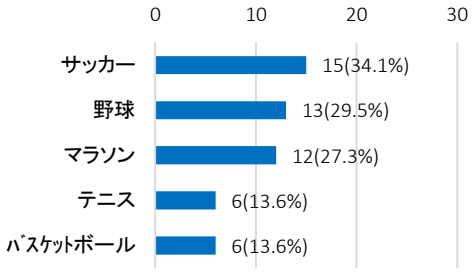

谷田部地区 (n=56)

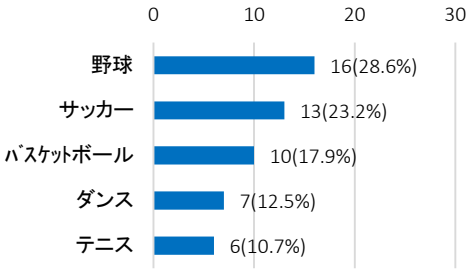

豊里地区 (n=60)

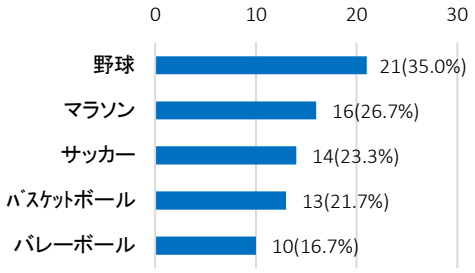

桜地区 (n=60)

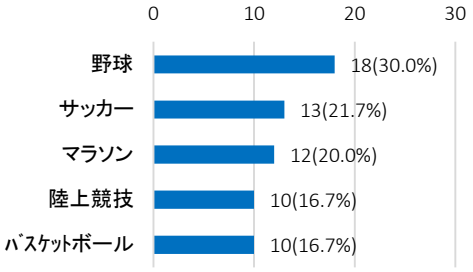

茎崎地区 (n=41)

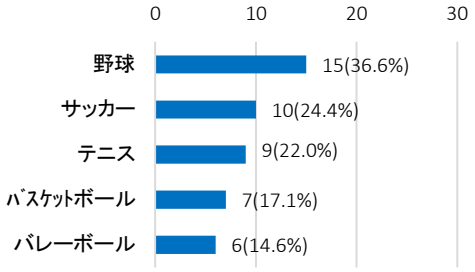

研究学園地区 (n=55)

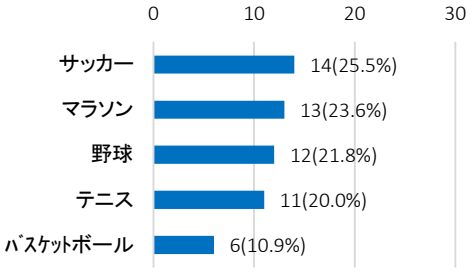

TX沿線地区 (n=48)

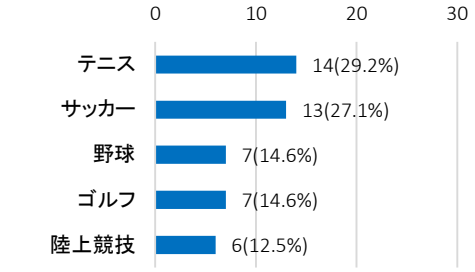

年齢層別に見る，市内で観戦したスポーツベスト５

・全ての年齢層で，「野球」が上位２位以内に入る結果となりました。

18～23歳 (n=34)

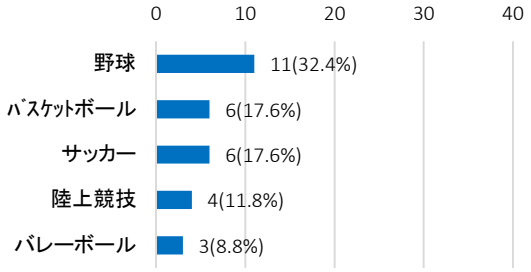

24～29歳 (n=26)

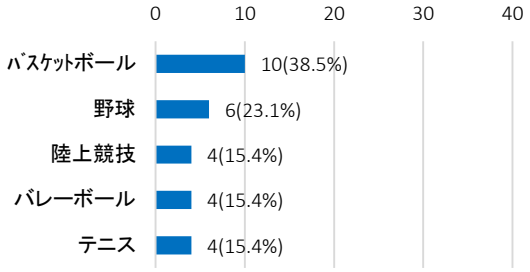

30～39歳 (n=52)

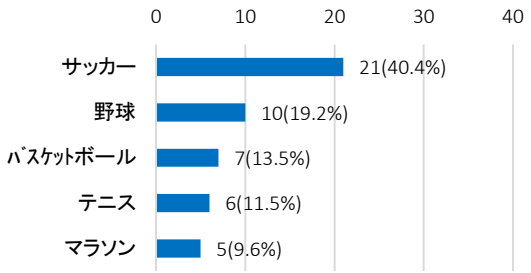

40～49歳 (n=118)

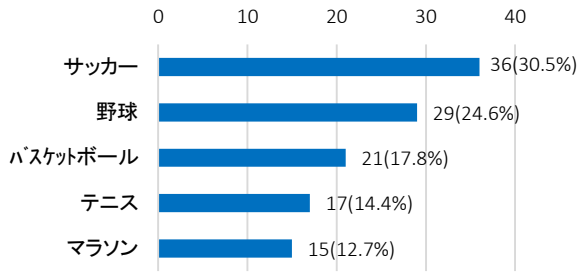

50～59歳 (n=77)

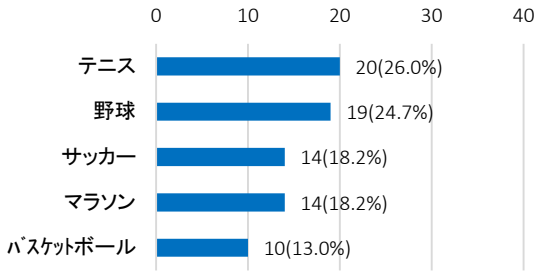

60～64歳 (n=66)

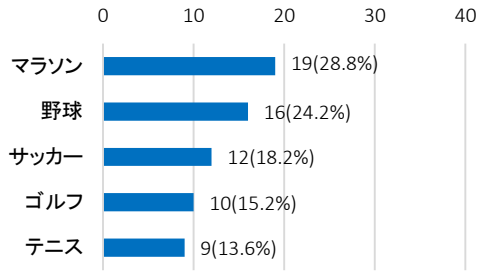

65歳以上 (n=77)

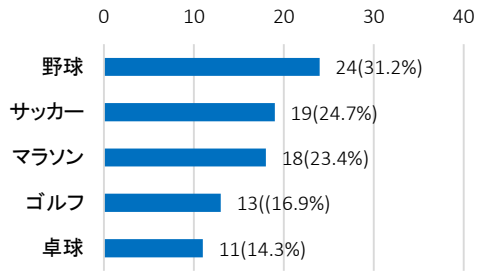

問 20：あなたが，今後，市内で観戦や応援をしてみたいスポーツは何ですか。（主なものを３つまで選択可） n=2,148 n’=4,097

・「特にない」と回答された方の割合が最も高く 25.3%でした。次いで，「野球」が 21.8%，「サッカー」が 21.4%でした。

項目	回答数	割合
特にない	543	25.3%
野球	469	21.8%
サッカー	459	21.4%
バスケットボール	313	14.6%
バレーボール	312	14.5%
テニス	259	12.1%
マラソン	225	10.5%
陸上競技	190	8.8%
体操競技	152	7.1%
ゴルフ	148	6.9%
ダンス	136	6.3%
卓球	120	5.6%
ラグビー	115	5.4%
バドミントン	104	4.8%
水泳	86	4.0%
自転車	74	3.4%
柔道	55	2.6%
剣道	44	2.0%
弓道	34	1.6%
ハンドボール	31	1.4%
ｸﾞﾗｳﾝﾄﾞｺﾞﾙﾌ	26	1.2%
フットサル	25	1.2%
ソフトボール	25	1.2%
アーチェリー	17	0.8%
その他	86	4.0%
無回答	49	2.3%
合計	4,097	—

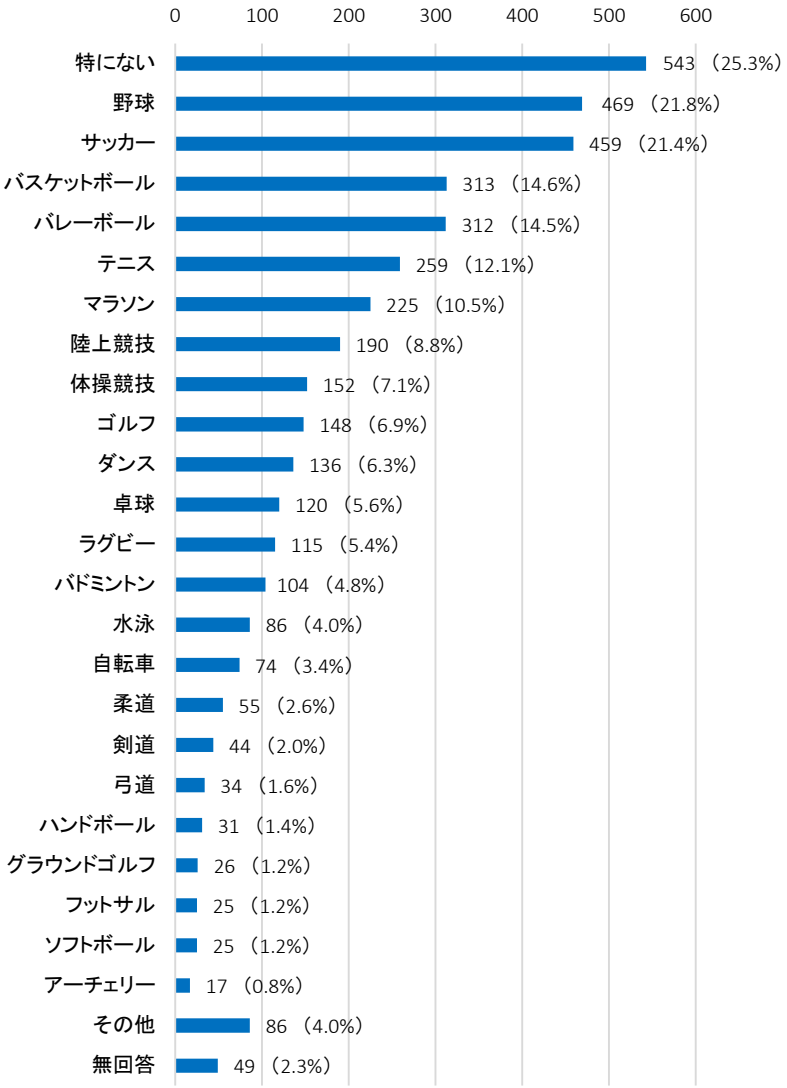

年齢層別に見る，市内でスポーツ観戦したい種目ベスト５

・全ての年齢層で，「野球」「サッカー」が上位３位以内に入り，また「バレーボール」が上位５位以内に入る結果となりました。

18～23歳(n=190)

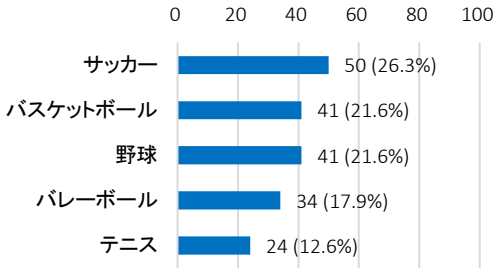

24～29歳(n=194)

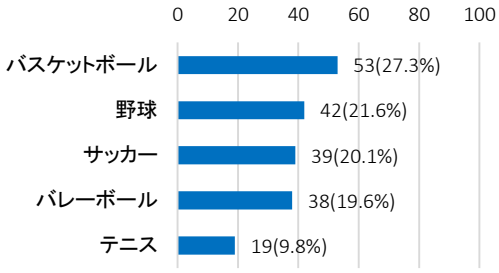

30～39歳(n=150)

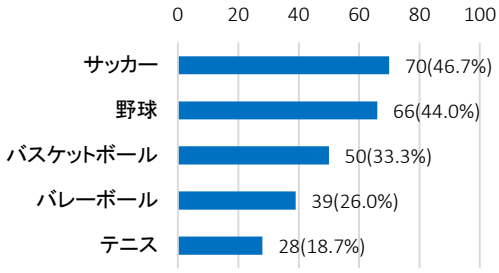

40～49歳(n=302)

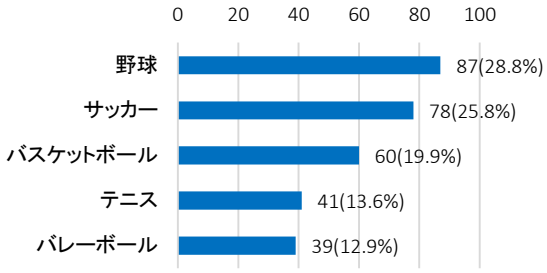

50～59歳(n=359)

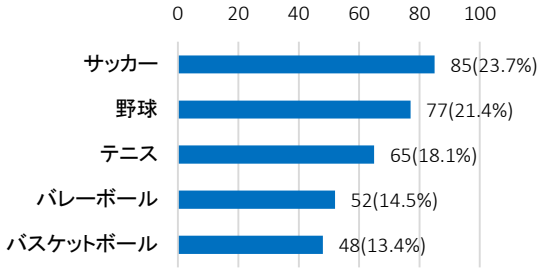

60～64歳(n=374)

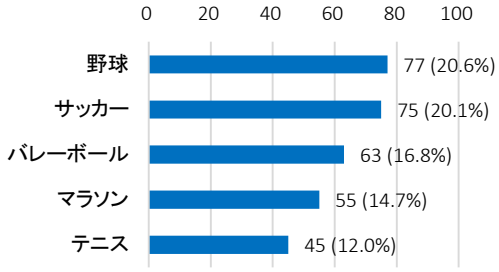

65歳以上(n=369)

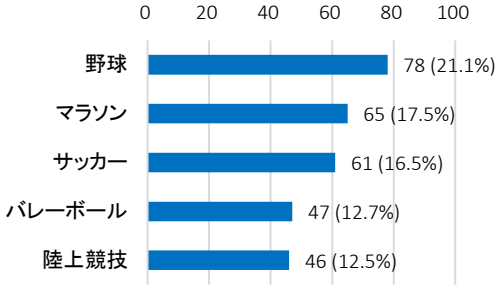

８．市内のスポーツ施設について

問 21：あなたが，市内で運動やスポーツを行う，またはスポーツの観戦や応援をする場合，よく利用するスポーツ施設はどこですか。（○は１つ）

n=2, 148

・「特にない」と回答された方の割合が最も高く 42.5%でした。次いで，「公共スポーツ施設（市営や県営の体育館やテニスコートなど）」が 31.5%，「民間スポーツ施設（スポーツジム，テニスコート，プールなど）」が 12.8%でした。

項目	回答数	割合
公共スポーツ施設	676	31.5%
学校開放による施設	154	7.2%
民間スポーツ施設	274	12.8%
特にない	912	42.5%
その他	77	3.6%
無回答	55	2.6%
合計	2,148	100.0%

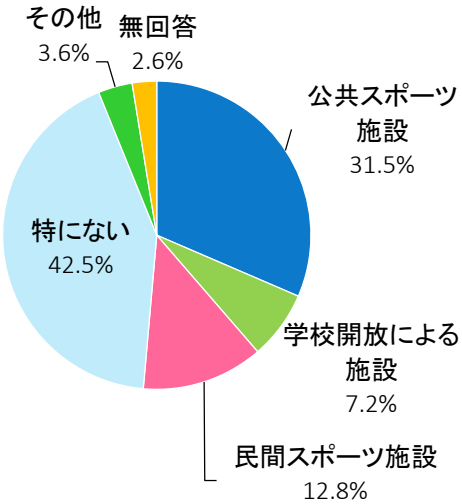

地区別に見る，よく利用するスポーツ施設

・「研究学園地区」は，「公共施設」と回答された方の割合が他の地区より高い結果となりました。

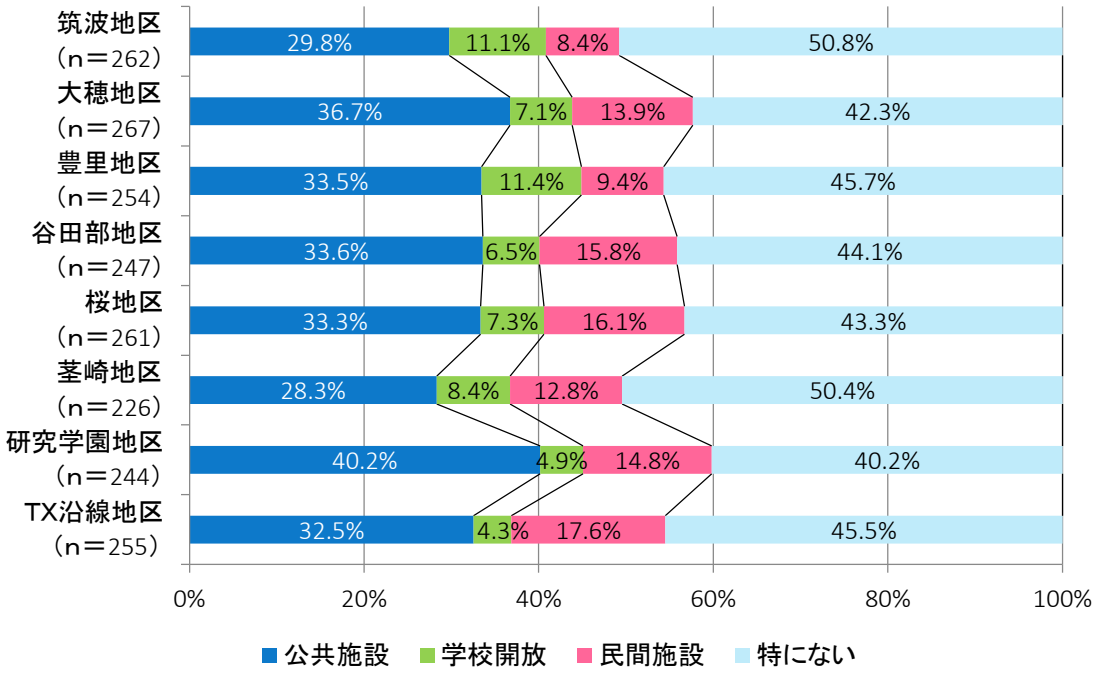

行っているスポーツ種目別で見る，よく利用するスポーツ施設

・全体的に見て，公共スポーツ施設をよく利用している傾向がみられますが，「ハンドボール」「陸上競技」などは，公共施設以外の施設を利用している結果となりました。

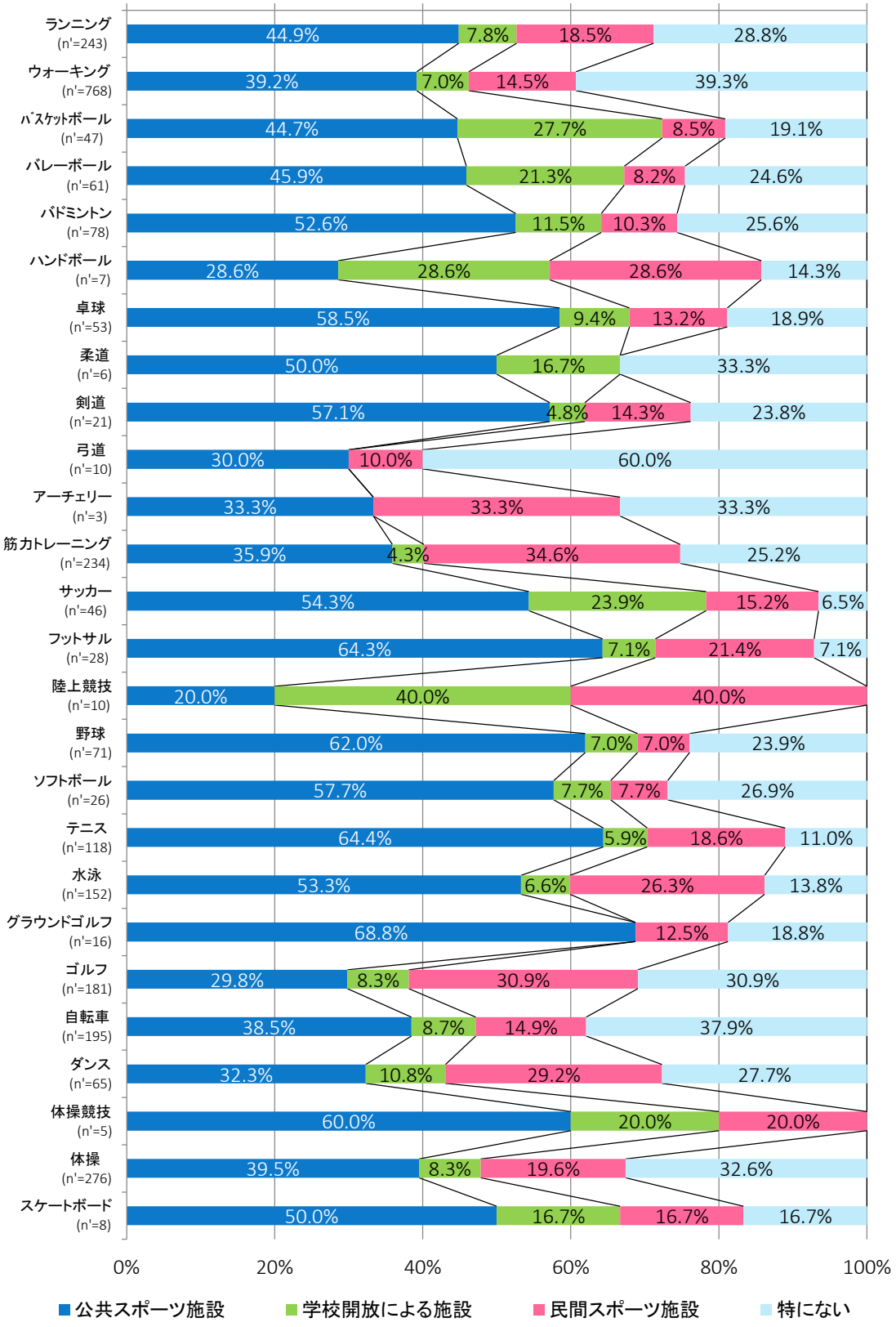

問 22～問 24 は，問 21 で１～４のいずれかに○をつけた方にお聞きします。

問 22：あなたが，スポーツ施設を利用する目的は何ですか。
（主なものを３つまで選択可） n=1,192 n’=1,713

・回答された 58.6%の方が，スポーツ施設を利用する目的は，「健康づくり」という結果となりました。次いで，「スポーツの練習」が 35.3%，「スポーツの観戦や応援」が 23.9%でした。

項目	回答数	割合
健康づくり	699	58.6%
スポーツの練習	421	35.3%
スポーツの観戦	285	23.9%
スポーツ大会	150	12.6%
練習試合	100	8.4%
その他	41	3.4%
無回答	17	1.4%
合計	1,713	—

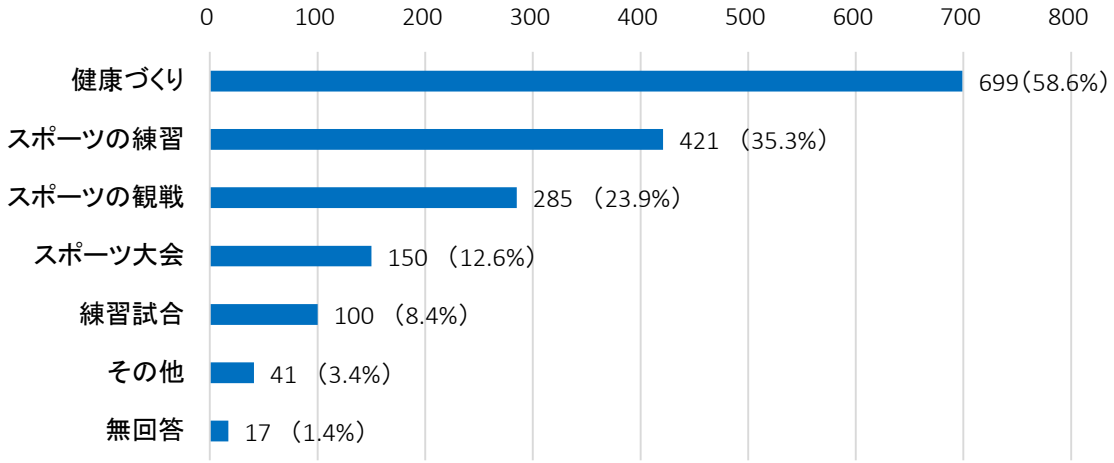

年齢層別に見る，スポーツ施設利用の目的

・年齢が下がるにつれ「スポーツの練習」と回答された方の割合が高くなり，年齢が上がるにつれ「健康づくり」と回答された方の割合が高くなる傾向がみられました。

・「スポーツの観戦」と回答された方は，「40～49 歳」が他の年齢層より割合が高い結果となりました。

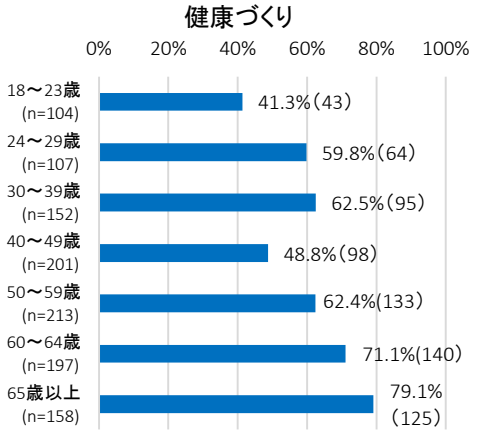

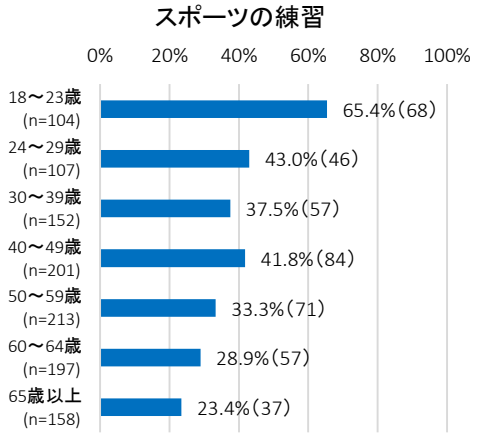

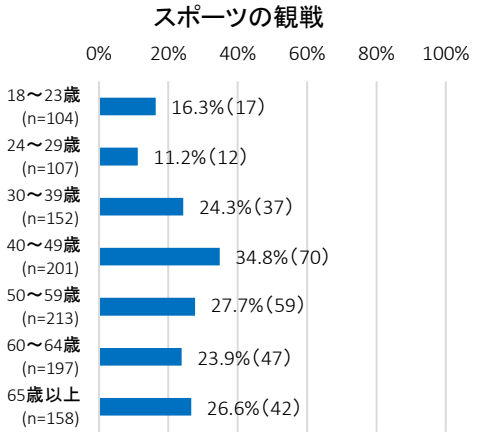

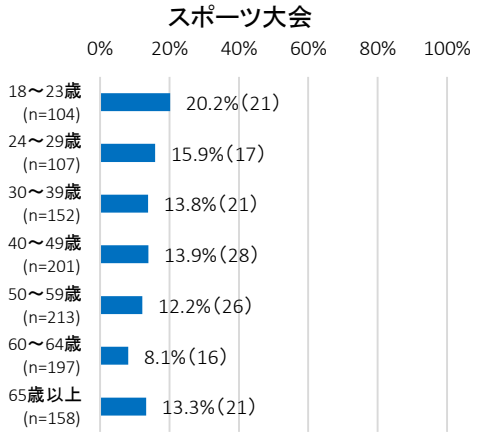

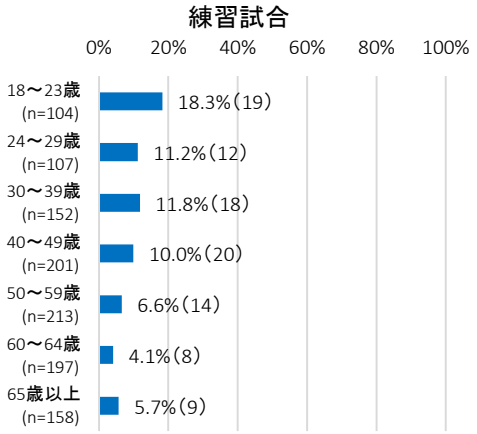

問 23：あなたが，よく利用しているスポーツ施設までの移動手段は何ですか。（○は１つ）

n=1,195

・「バイク・自家用車」と回答された方の割合が最も高く 82.7%でした。

項目	回答数	割合
バイク･自家用車	988	82.7%
自転車	106	8.9%
徒歩	56	4.7%
無回答	17	1.4%
バス	15	1.3%
電車	7	0.6%
その他	6	0.5%
合計	1,195	—

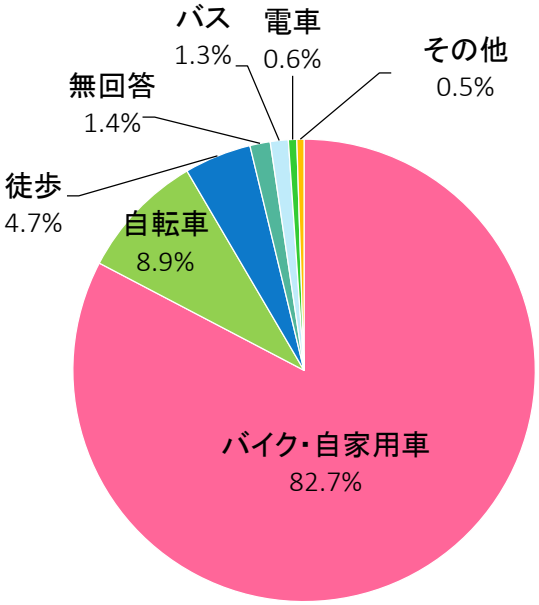

地区別に見る，スポーツ施設までの移動手段

・全ての地区で，「バイク・自家用車」の割合が最も高いが，「ＴＸ沿線地区」は，「徒歩」と回答された方の割合が 13.0%，「自転車」が 16.1%となっており，他の地区より割合が高い結果となりました。

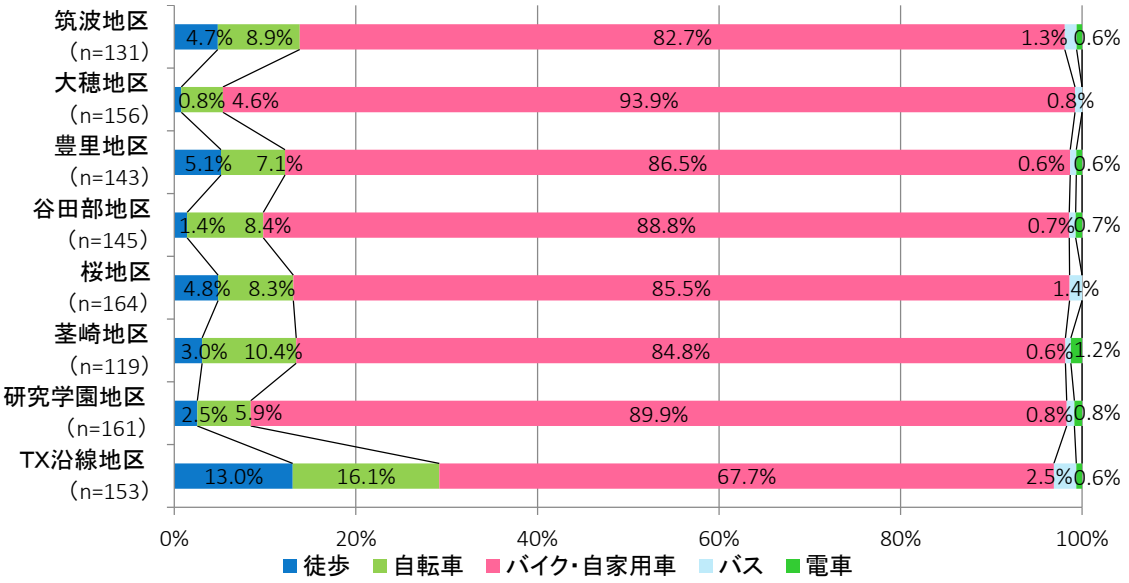

年齢層別に見る，スポーツ施設までの移動手段

・全ての年齢層で「バイク・自家用車」の割合が最も高いが，「18～23歳」の方は，「自転車」が 28.9%となっています。また「バス」が 6.1%，「電車」が 3.5%となっており，他の年齢層より割合が高い結果となりました。

・「65 歳以上」の方は，「徒歩」が他の年齢層より割合が高い結果となりました。

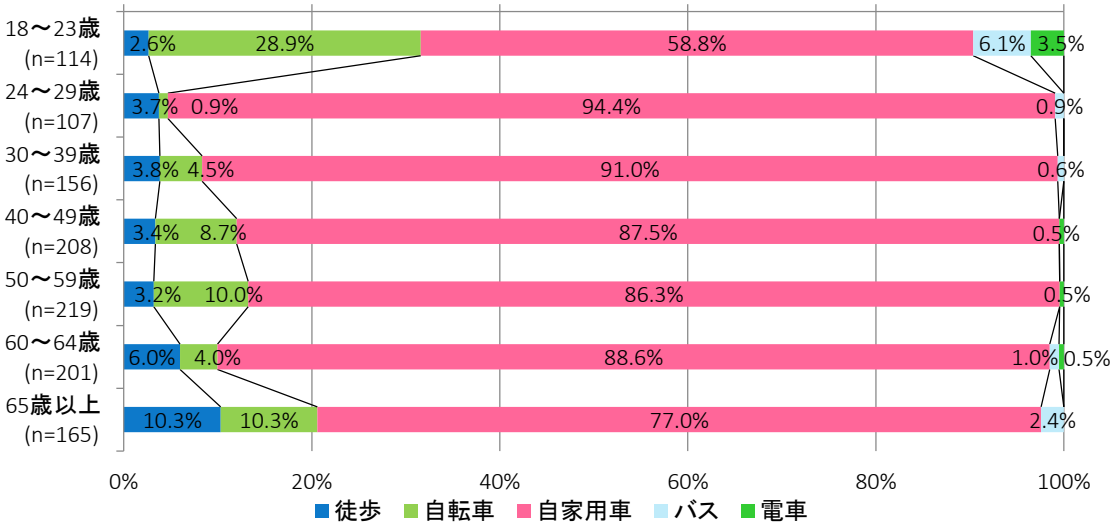

問 24：あなたが，よく利用しているスポーツ施設までの所要時間はどのくらいですか。（○は１つ）

n=1,194

・「10～30 分」と回答された方の割合が最も高く 63.1%でした。次いで，「10 分以内」が 19.2%でした。

項目	回答数	割合
10 分以内	229	19.2%
10～30 分	753	63.1%
30 分以上	182	15.2%
無回答	30	2.5%
合計	1,194	—

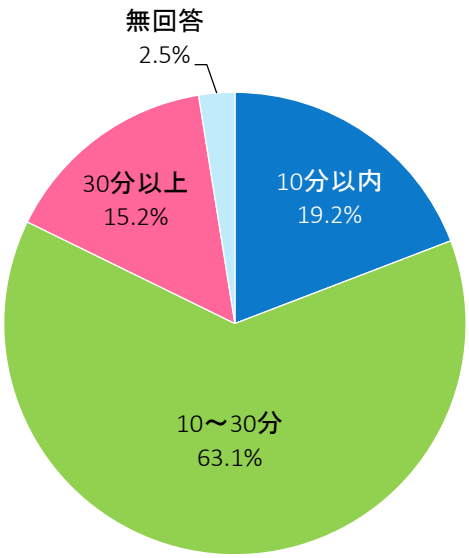

地区別に見る，スポーツ施設までの所要時間

・全ての地区で，30 分以内と回答された方の割合が高い結果となりました。
・「研究学園地区」は，「10 分以内」と回答された方の割合が他の地区より高い結果となりました。

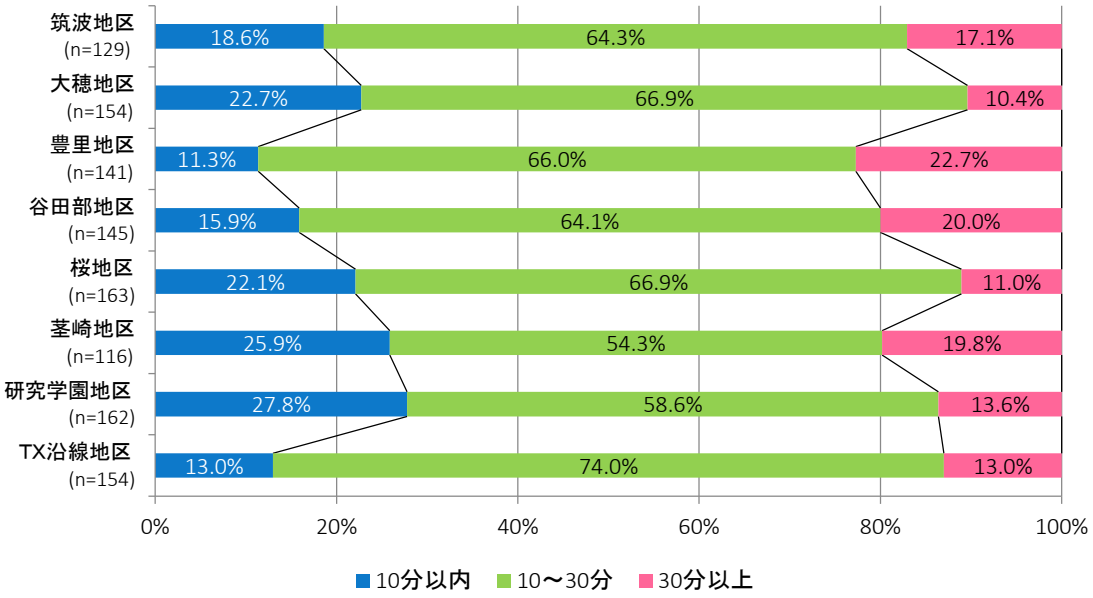

移動手段別に見る，スポーツ施設までの所要時間

・「徒歩」は，「10 分以内」と回答された方の割合が他の項目より高い結果となりました。
・「電車」「バス」は，「30 分以上」と回答された方の割合が他の項目より高い結果となりました。

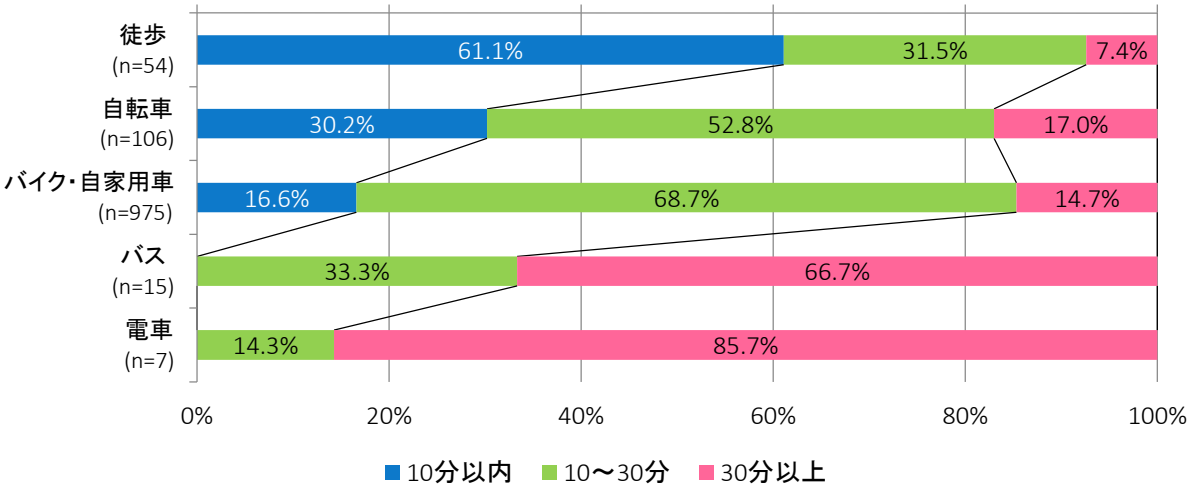

９．市内の公共スポーツ施設について

問 25：あなたは，市内の公共スポーツ施設を利用したことがありますか（○は１つ）

n=2, 148

・「利用したことがある」方が 54.9%，「利用したことがない」方が 43.9%でした。

項目	回答数	割合
利用したことがある	1,180	54.9%
利用したことがない	942	43.9%
無回答	26	1.2%
合計	2,148	100.0%

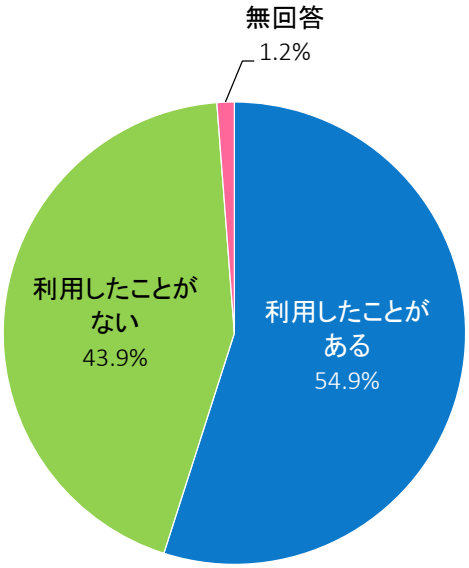

地区別に見る，市内公共スポーツ施設の利用状況

・「利用したことがある」方の割合は，「研究学園地区」が最も高く「茎崎地区」が最も低い結果となりました。

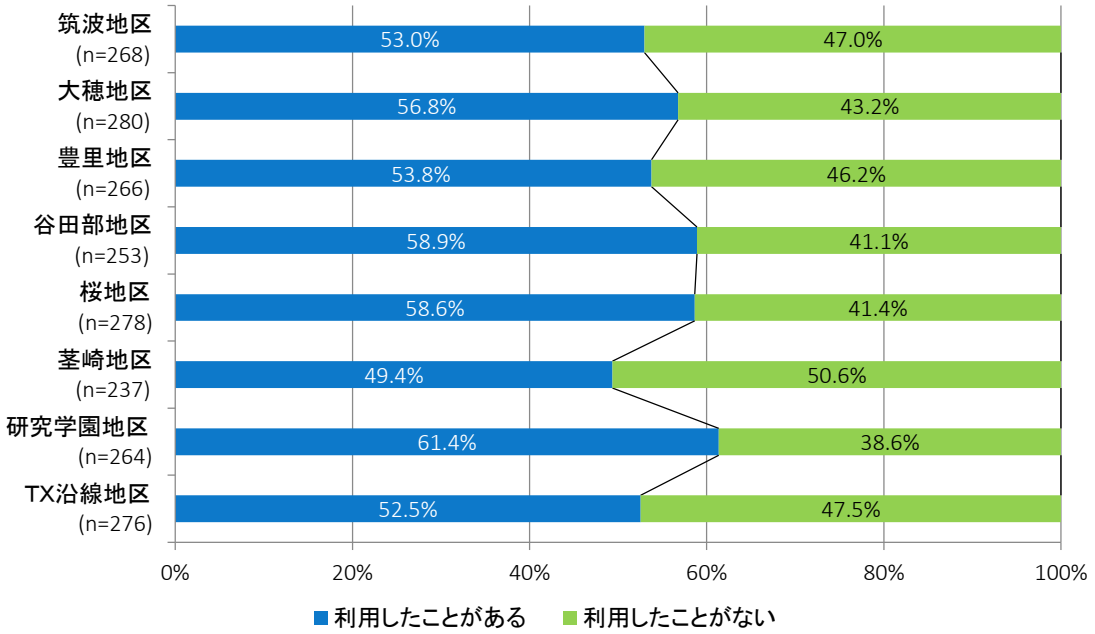

年齢層別に見る，市内公共スポーツ施設の利用状況

・「利用したことがある」方の割合は，「40～49 歳」が最も高く「65 歳以上」が最も低い結果となりました。

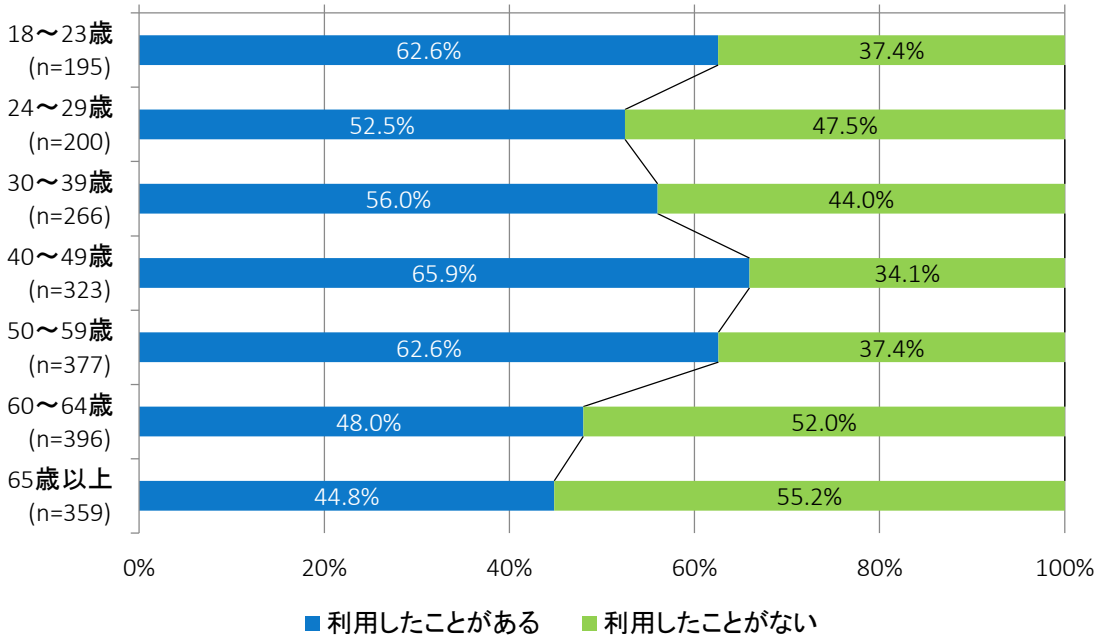

問 26～問 31 は，問 25 で「１．利用したことがある」に○をつけた方にお聞きします。

問 26：あなたが，市内の公共スポーツ施設を利用する理由は何ですか。
（主なものを３つまで選択可）
n=1,188 n’=2,280

・回答された 51.2%の方が，市内の公共スポーツ施設を利用する理由は，「料金が安い（無料を含む）」という結果となりました。次いで，「自宅から近い」が 49.9%，「安心して利用できる」が 22.3%でした。

項目	回答数	割合
料金が安い（無料を含む）	608	51.2%
自宅から近い	593	49.9%
安心して利用できる	265	22.3%
他に施設がない	227	19.1%
観戦や応援	215	18.1%
予約が取りやすい（予約不要を含む）	120	10.1%
設備や備品が充実している	101	8.5%
長年利用している	100	8.4%
その他	40	3.4%
無回答	11	0.9%
合計	2,280	－

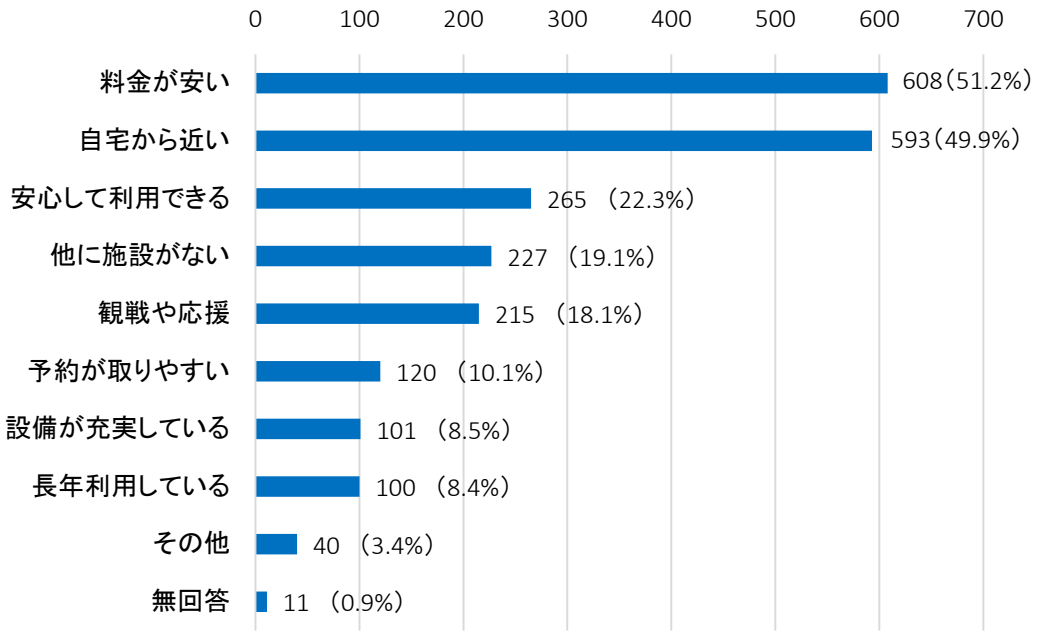

地区別に見る，市内公共スポーツ施設を利用する理由

- 「自宅から近い」と回答された方は，「茎崎地区」が他の地区より割合が高い結果となりました。
- 「料金が安い」と回答された方は，「研究学園地区」「ＴＸ沿線地区」が他の地区より割合が高い結果となりました。

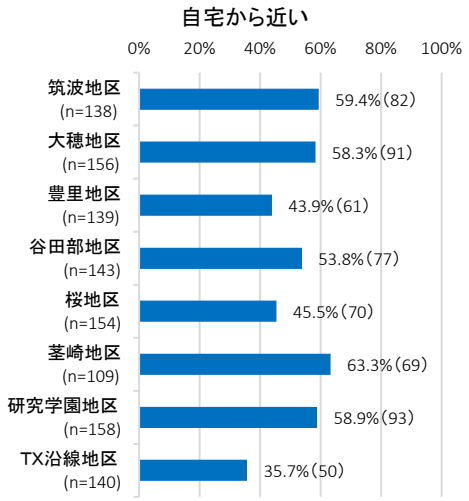

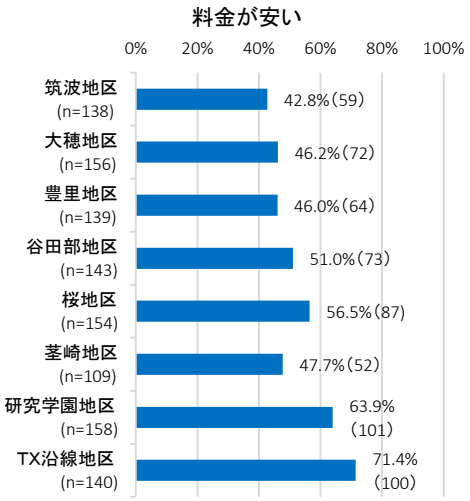

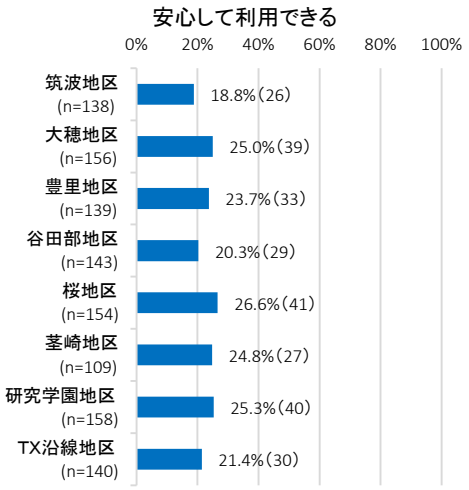

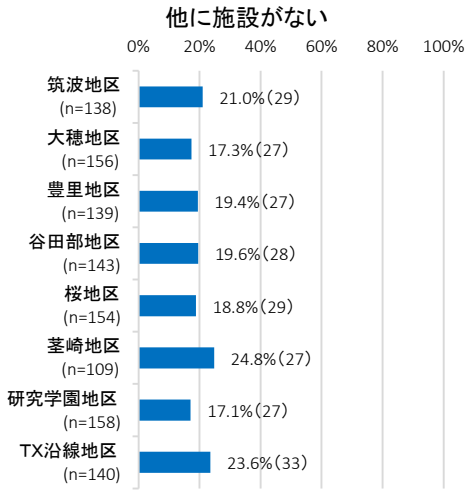

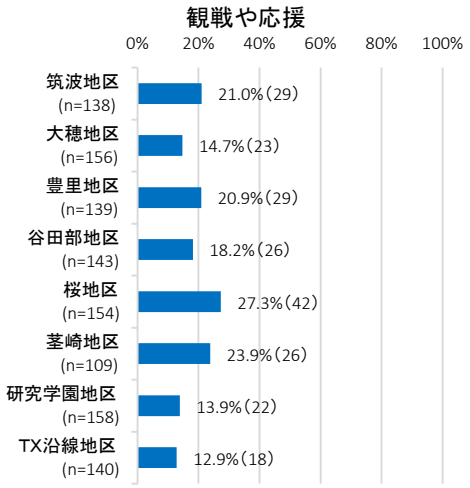
観戦や応援
0%
20%
40%
60%
80%
100%
筑波地区 (n=138)
21.0%(29)
大穂地区 (n=156)
14.7%(23)
豊里地区 (n=139)
20.9%(29)
谷田部地区 (n=143)
18.2%(26)
桜地区 (n=154)
27.3%(42)
茎崎地区 (n=109)
23.9%(26)
研究学園地区 (n=158)
13.9%(22)
TX沿線地区 (n=140)
12.9%(18)

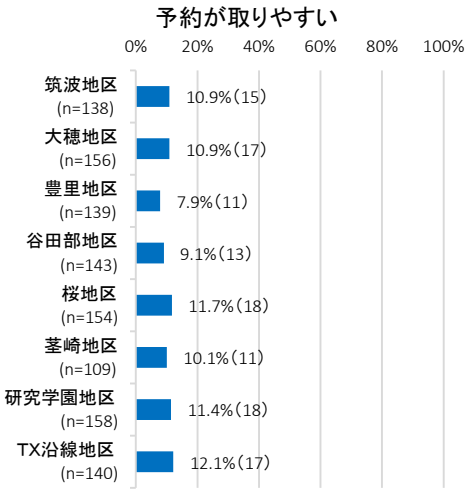
予約が取りやすい
0%
20%
40%
60%
80%
100%
筑波地区 (n=138)
10.9%(15)
大穂地区 (n=156)
10.9%(17)
豊里地区 (n=139)
7.9%(11)
谷田部地区 (n=143)
9.1%(13)
桜地区 (n=154)
11.7%(18)
茎崎地区 (n=109)
10.1%(11)
研究学園地区 (n=158)
11.4%(18)
TX沿線地区 (n=140)
12.1%(17)

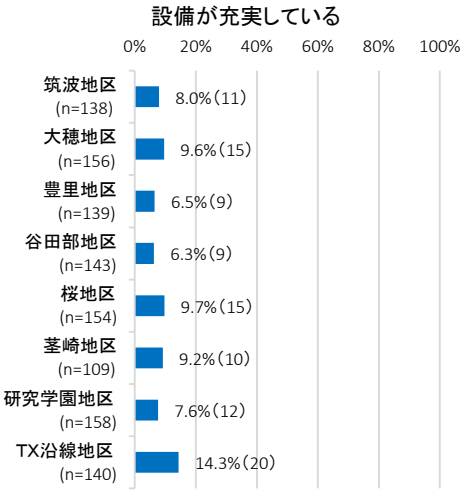
設備が充実している
0%
20%
40%
60%
80%
100%
筑波地区 (n=138)
8.0%(11)
大穂地区 (n=156)
9.6%(15)
豊里地区 (n=139)
6.5%(9)
谷田部地区 (n=143)
6.3%(9)
桜地区 (n=154)
9.7%(15)
茎崎地区 (n=109)
9.2%(10)
研究学園地区 (n=158)
7.6%(12)
TX沿線地区 (n=140)
14.3%(20)

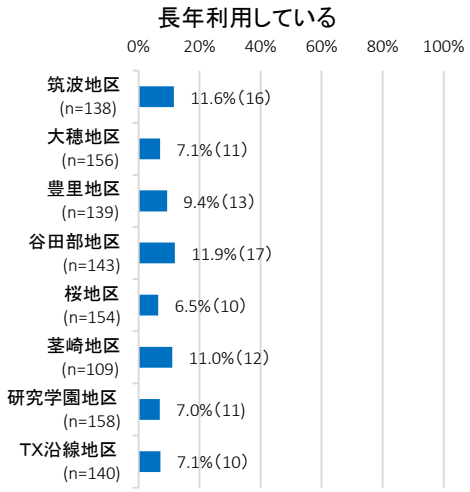
長年利用している
0%
20%
40%
60%
80%
100%
筑波地区 (n=138)
11.6%(16)
大穂地区 (n=156)
7.1%(11)
豊里地区 (n=139)
9.4%(13)
谷田部地区 (n=143)
11.9%(17)
桜地区 (n=154)
6.5%(10)
茎崎地区 (n=109)
11.0%(12)
研究学園地区 (n=158)
7.0%(11)
TX沿線地区 (n=140)
7.1%(10)

問 27：練習や試合での「プレーのしやすさ」についての満足度。（○は１つ） n=1,187

・不満と思っている方（「やや不満」と「不満」の合計は 21.7%）より，満足している方（「満足」と「やや満足」の合計は 72.4%）の割合が高い結果となりました。

項目	回答数	割合
満足	213	17.9%
やや満足	647	54.5%
やや不満	201	16.9%
不満	57	4.8%
無回答	69	5.8%
合計	1,187	―

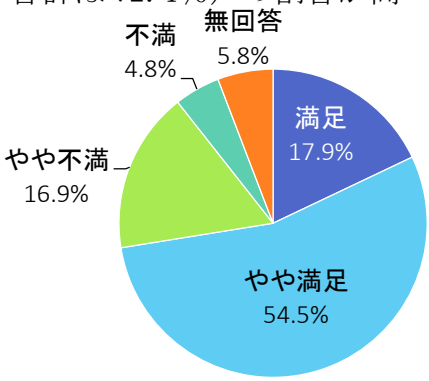

問 28：ネット，ゴール，掃除用具など「備品」についての満足度（○は１つ） n=1,187

・不満と思っている方（「やや不満」と「不満」の合計は 22.2%）より，満足している方（「満足」と「やや満足」の合計は 69.7%）の割合が高い結果となりました。

項目	回答数	割合
満足	187	15.8%
やや満足	640	53.9%
やや不満	220	18.4%
不満	44	3.8%
無回答	96	8.1%
合計	1,187	―

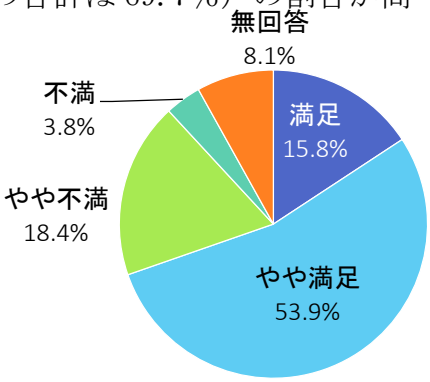

問 29：更衣室，シャワー，トイレ，照明，空調，音響など「付属設備」についての満足度（○は１つ） n=1,186

・不満と思っている方（「やや不満」と「不満」の合計は 34.9%）より，満足している方（「満足」と「やや満足」の合計は 59.2%）の割合が高い結果となりました。

項目	回答数	割合
満足	138	11.6%
やや満足	565	47.6%
やや不満	304	25.5%
不満	109	9.4%
無回答	70	5.9%
合計	1,186	―

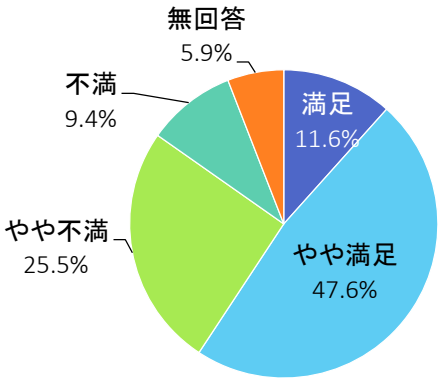

問 30：「駐車場の台数や広さ」についての満足度（○は１つ）

n=1,189

・不満と思っている方（「やや不満」と「不満」の合計は 28.7%）より，満足している方（「満足」と「やや満足」の合計は 67.1%）の割合が高い結果となりました。

項目	回答数	割合
満足	266	22.4%
やや満足	531	44.7%
やや不満	237	19.9%
不満	105	8.8%
無回答	50	4.2%
合計	1,189	―

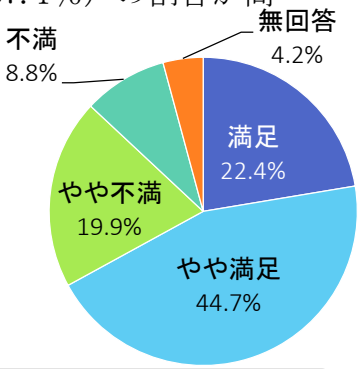

問 31：「スポーツの観戦や応援のしやすさ」についての満足度（○は１つ）

n=1,180

・不満と思っている方（「やや不満」と「不満」の合計は 27.7%）より，満足している方（「満足」と「やや満足」の合計は 60.5%）の割合が高い結果となりました。

項目	回答数	割合
満足	124	10.5%
やや満足	590	50.0%
やや不満	243	20.6%
不満	84	7.1%
無回答	139	11.8%
合計	1,180	―

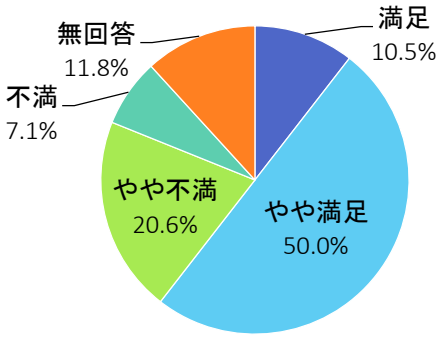

市内公共スポーツ施設の満足度まとめ（問 27～31）

・全ての項目で満足している方の割合が高い結果となりました。

・「付属設備」の満足度は，不満と思っている方の割合が他の項目より高い結果となりました。

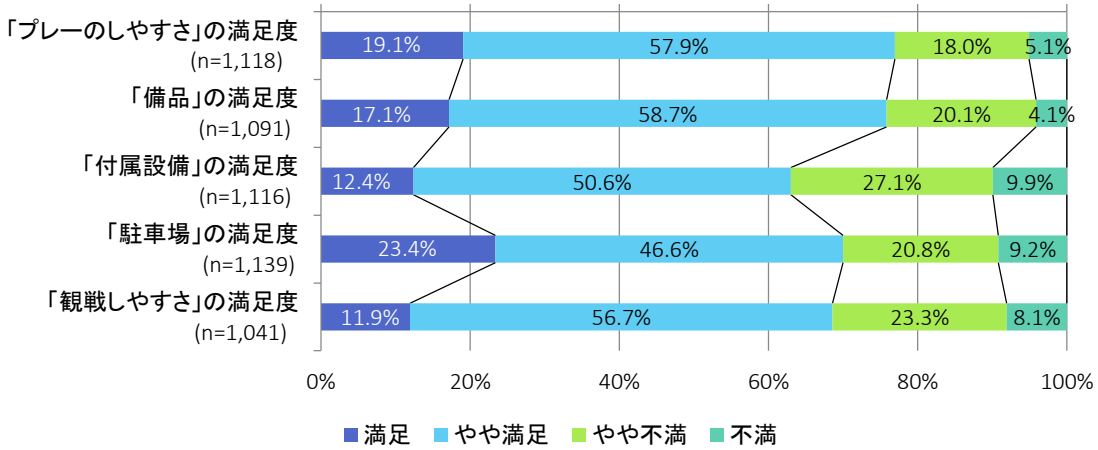

問 32：問 25 で「２．利用したことがない」に○をつけた方にお聞きします。あなたが，市内の公共スポーツ施設を利用しない理由は何ですか。（主なものを３つまで選択可）

n=964 n’=1,463

・回答された 52.4%の方が，市内の公共スポーツ施設を利用しない理由は，「利用する機会がない」という結果となりました。次いで，「特に理由はない」が 26.8%，「利用方法がわからない」が 19.2%でした。

項目	回答数	割合
機会がない	505	52.4%
特に理由はない	258	26.8%
利用方法がわからない	185	19.2%
自宅から遠い	153	15.9%
他の施設を使う	59	6.1%
料金が高い	52	5.4%
交通手段がない	51	5.3%
施設や備品が古い	38	3.9%
予約が取れない	16	1.7%
その他	108	11.2%
無回答	38	3.9%
合計	1,463	—

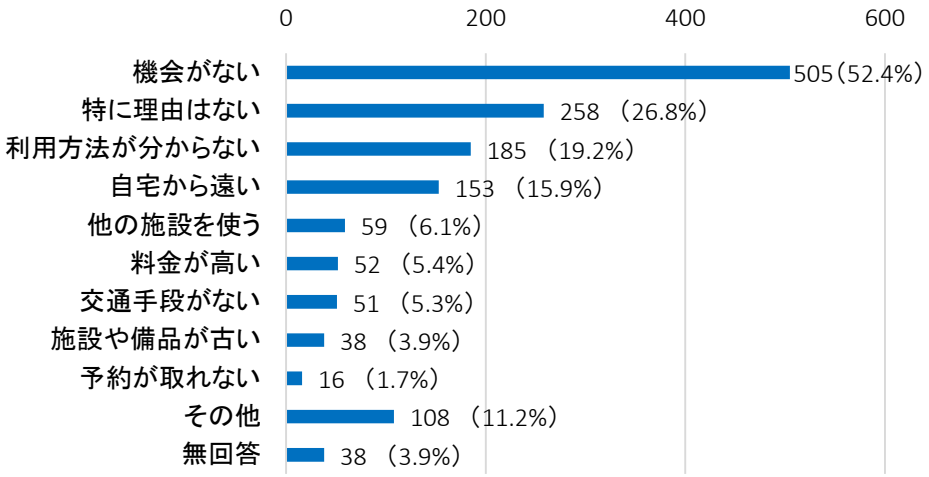

年齢層別に見る，市内公共スポーツ施設を利用しない理由

- 「施設までの交通手段がない」と回答された方は，「65 歳以上」で割合が高い結果となりました。
- 「利用方法がわからない」と回答された方は，39 歳以下で割合が高い結果となりました。

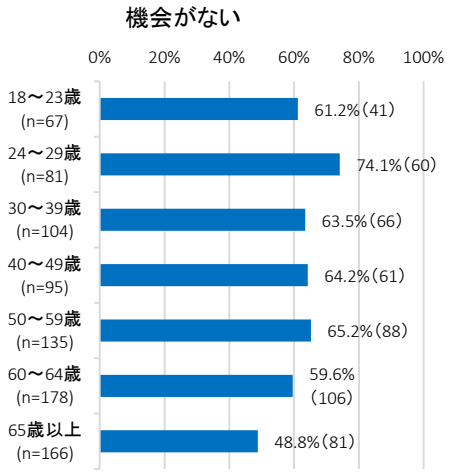

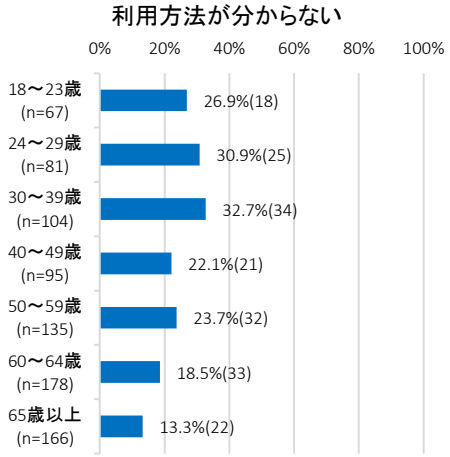

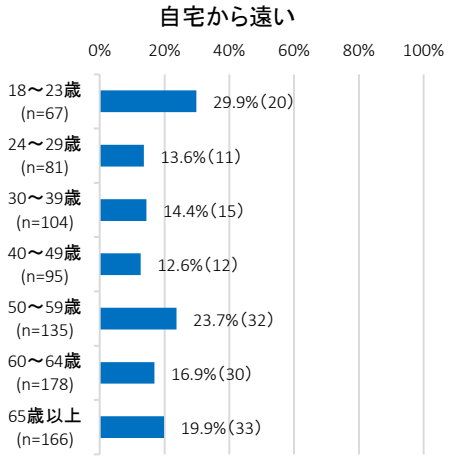

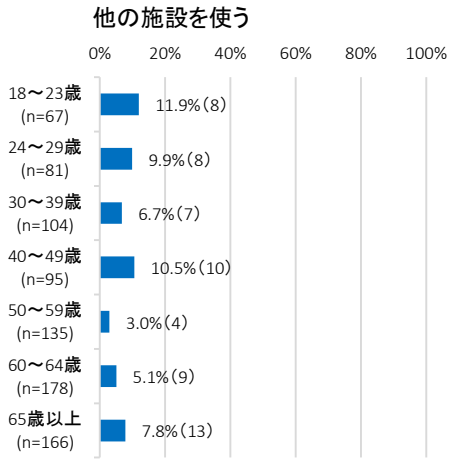

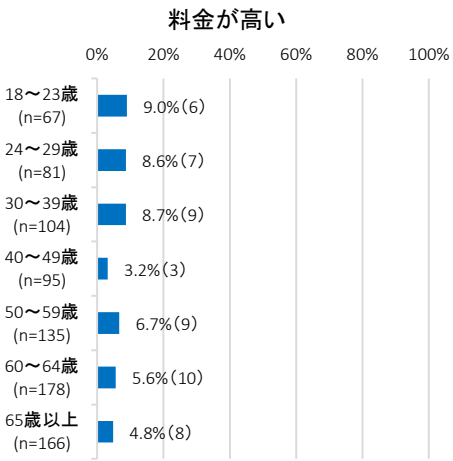

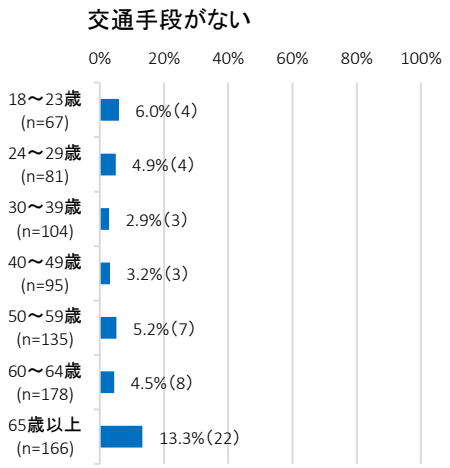

10. 今後のスポーツ環境について

問 33：あなたは，今後つくば市が目指すべきスポーツ環境は，どうあるべきだと考えますか。（主なものを３つまで選択可）

n=2,148 n’=4,638

・回答された 76.0%の方が，今後つくば市が目指すべきスポーツ環境は，「市民が身近にスポーツできる環境」という結果となりました。次いで，「高齢者・障害者がスポーツをより一層楽しめる環境」が 42.2%，「スポーツ大会等の観戦や応援がしやすい環境」が 32.1%でした。

項目	回答数	割合
身近にスポーツできる	1,633	76.0%
高齢者などが楽しめる	906	42.2%
観戦や応援がしやすい	690	32.1%
大会等が効率的に運営できる	410	19.1%
スポーツに携わる者への育成支援	307	14.3%
スポーツ団体が盛んに活動できる	270	12.6%
スポーツを通じて国際交流	224	10.4%
その他	128	6.0%
無回答	70	3.3%
合計	4,638	—

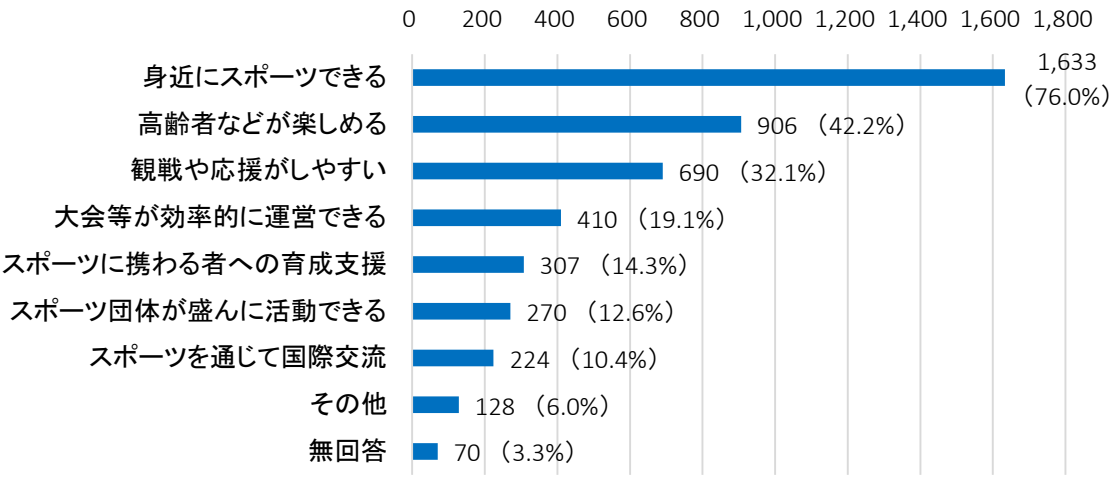

地区別に見る，つくば市が目指すべきスポーツ環境

- 「身近にスポーツできる」と回答された方の割合は，「ＴＸ沿線地区」が最も高く，「茎崎地区」が最も低い結果となりました。
- 「観戦や応援がしやすい」と回答された方の割合は，「谷田部地区」で最も高く，「茎崎地区」で最も低い結果となりました。

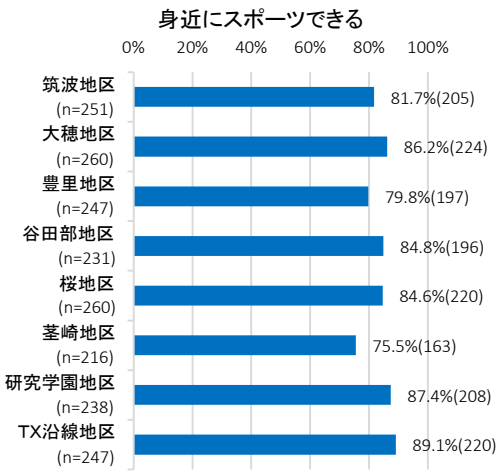

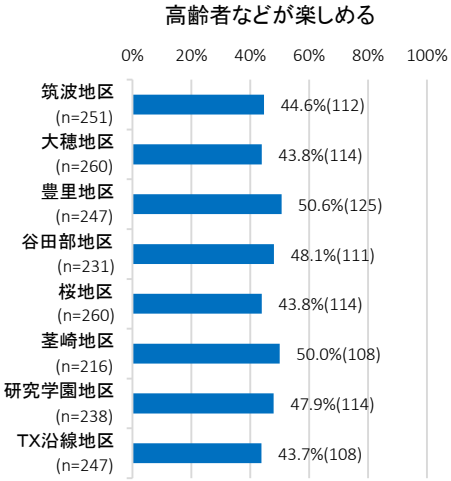

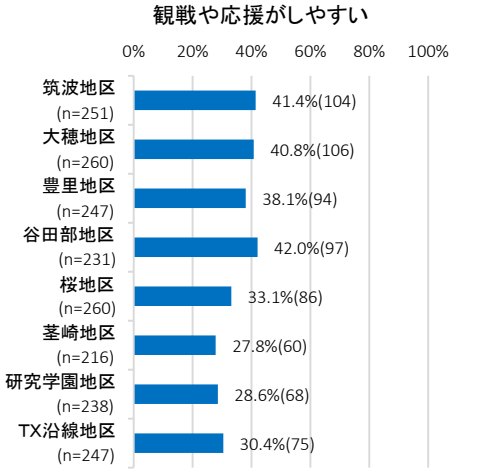

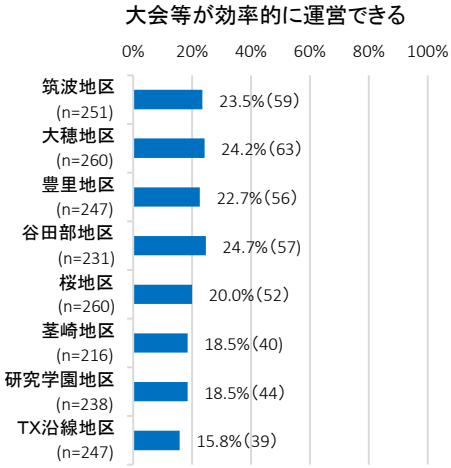

スポーツに携わる者への育成支援

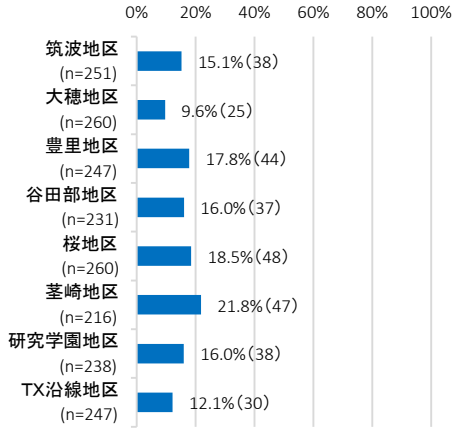

スポーツ団体が盛んに活動できる

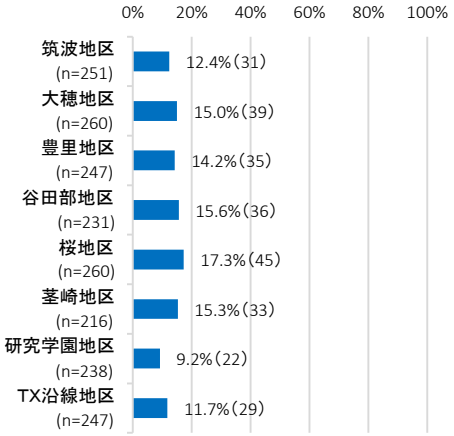

スポーツを通じて国際交流

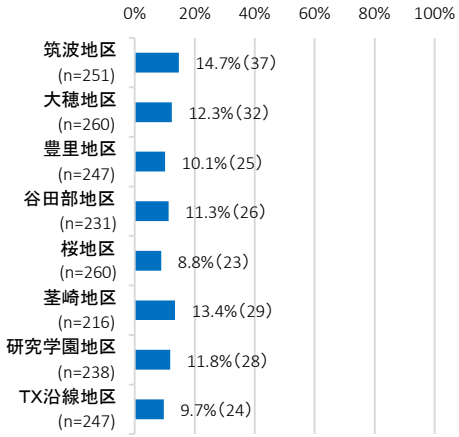

年齢層別に見る，つくば市が目指すべきスポーツ環境

・「高齢者などが楽しめる」と回答された方は，年齢が上がるにつれ割合が高くなる傾向がみられました。

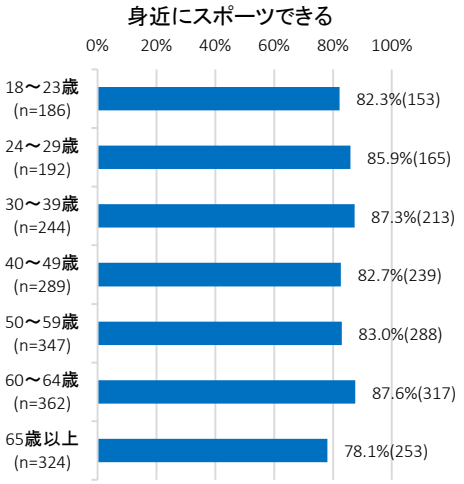

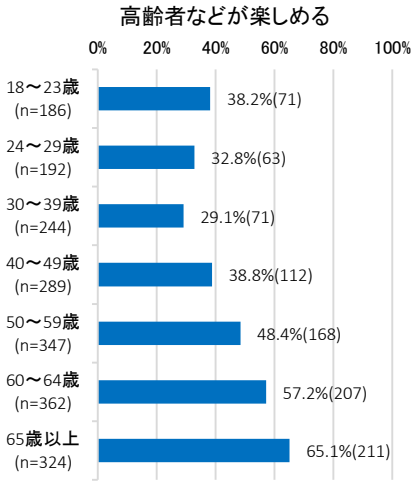

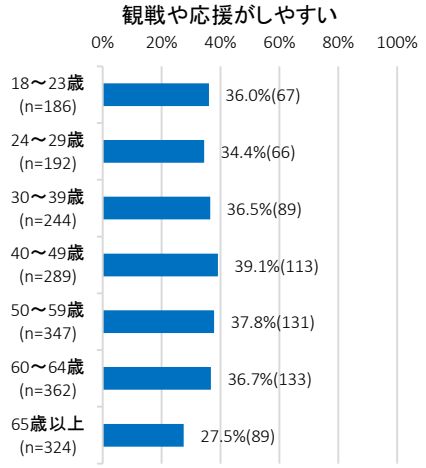

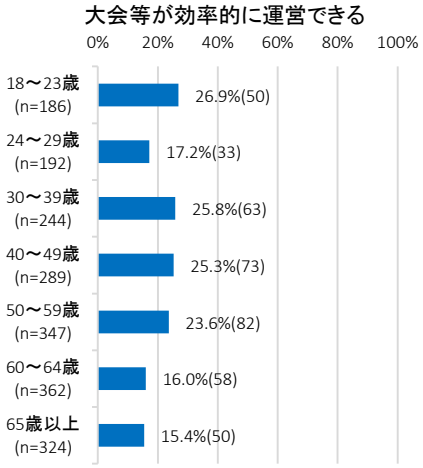

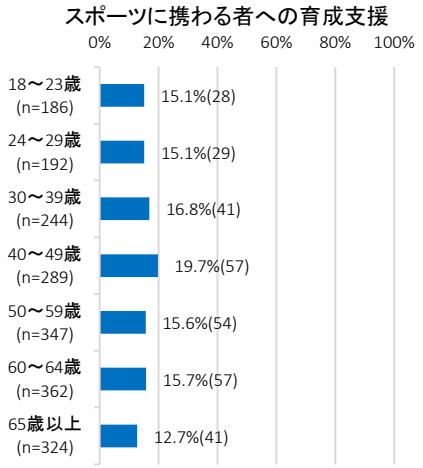
スポーツに携わる者への育成支援
0%
20%
40%
60%
80%
100%
18～23歳 (n=186)
15.1%(28)
24～29歳 (n=192)
15.1%(29)
30～39歳 (n=244)
16.8%(41)
40～49歳 (n=289)
19.7%(57)
50～59歳 (n=347)
15.6%(54)
60～64歳 (n=362)
15.7%(57)
65歳以上 (n=324)
12.7%(41)

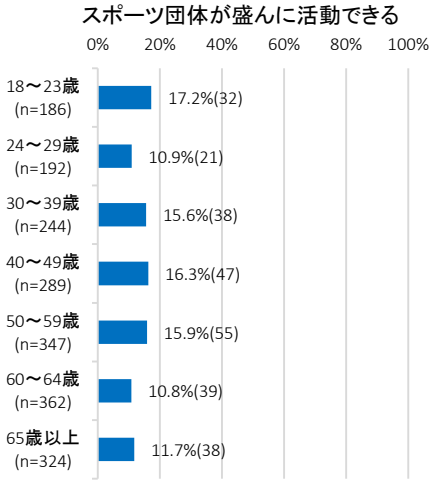
スポーツ団体が盛んに活動できる
0%
20%
40%
60%
80%
100%
18～23歳 (n=186)
17.2%(32)
24～29歳 (n=192)
10.9%(21)
30～39歳 (n=244)
15.6%(38)
40～49歳 (n=289)
16.3%(47)
50～59歳 (n=347)
15.9%(55)
60～64歳 (n=362)
10.8%(39)
65歳以上 (n=324)
11.7%(38)

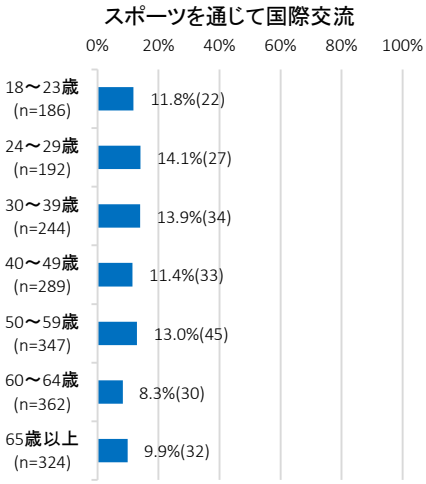
スポーツを通じて国際交流
0%
20%
40%
60%
80%
100%
18～23歳 (n=186)
11.8%(22)
24～29歳 (n=192)
14.1%(27)
30～39歳 (n=244)
13.9%(34)
40～49歳 (n=289)
11.4%(33)
50～59歳 (n=347)
13.0%(45)
60～64歳 (n=362)
8.3%(30)
65歳以上 (n=324)
9.9%(32)

スポーツ環境（小・中学生）の現状別で見る，つくば市が目指すべきスポーツ環境

・「大会等が効率的に運営できる」「観戦や応援がしやすい」と回答された方は，小・中学生がスポーツを行う環境が整備されていないと思っている割合が高い結果となりました。

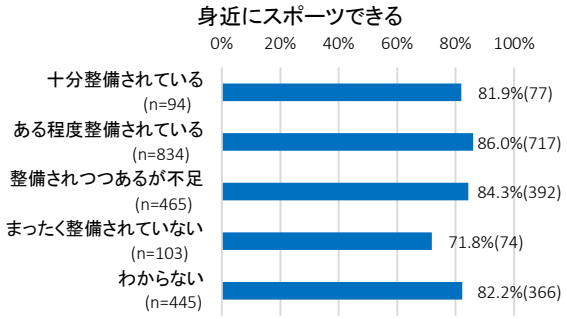

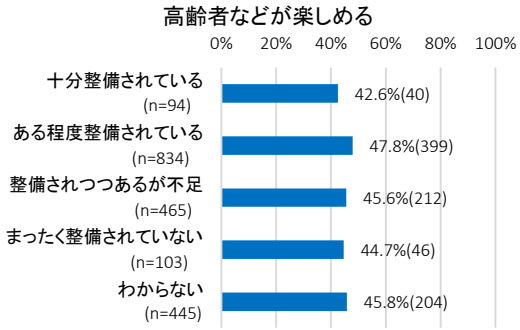

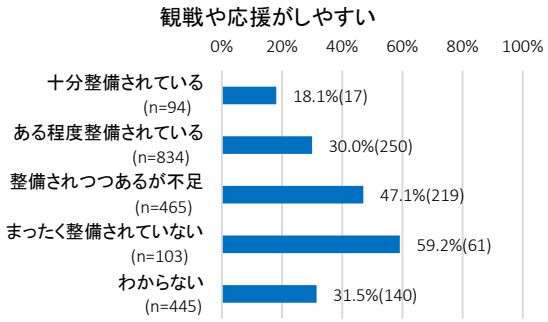

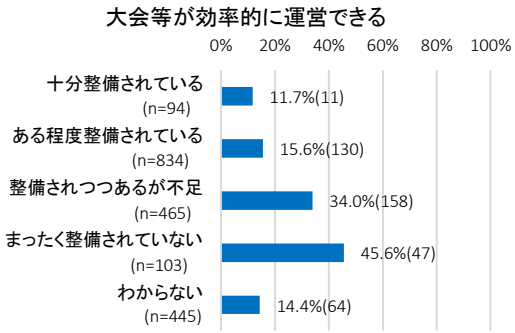

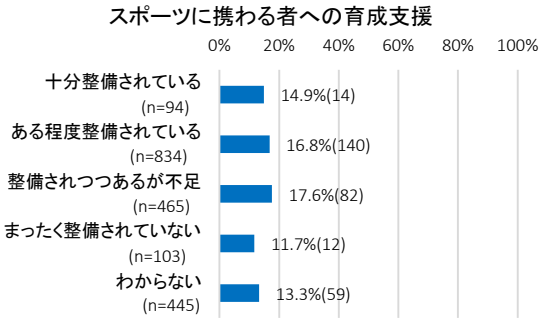

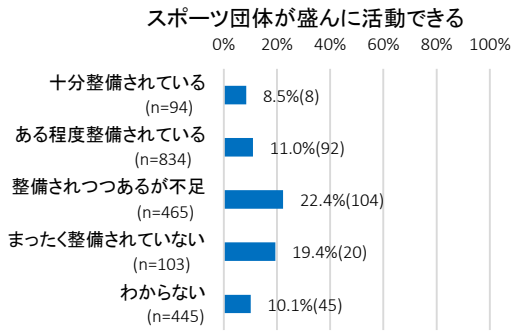

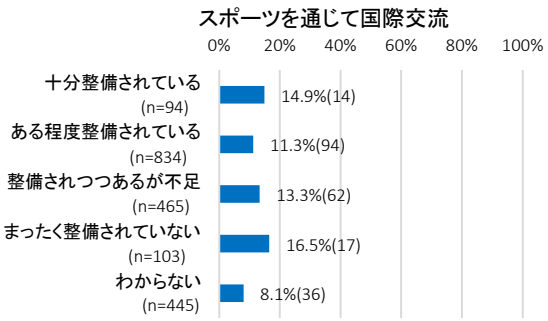

スポーツ環境（高校生・大学生・成人）の現状で見る，つくば市が目指すべきスポーツ環境

・「大会等が効率的に運営できる」「観戦や応援がしやすい」と回答された方は，高校生・大学生・成人がスポーツを行う環境が整備されていないと思っている割合が高い結果となりました。

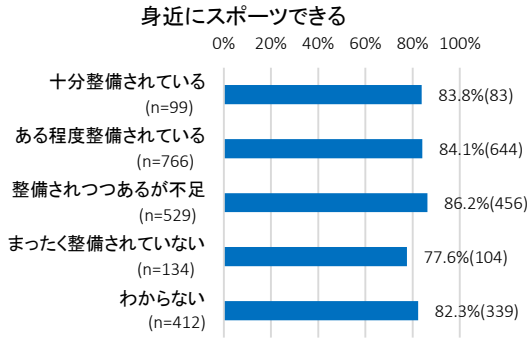

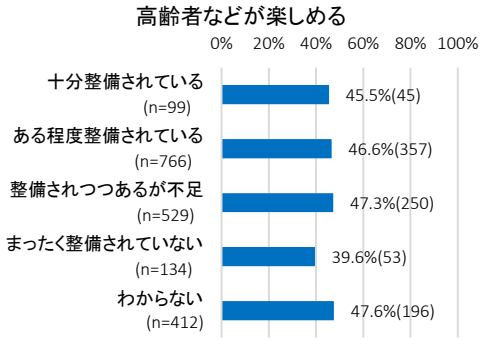

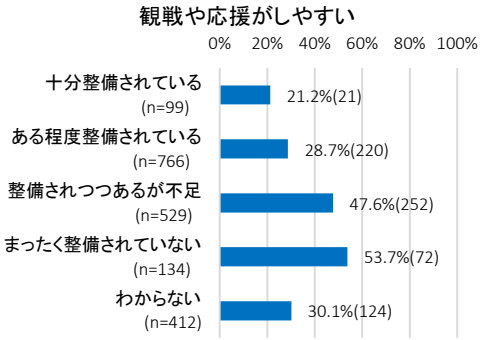

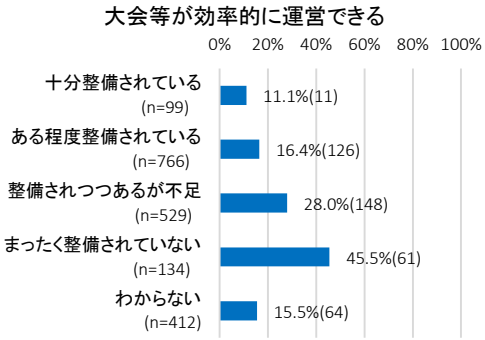

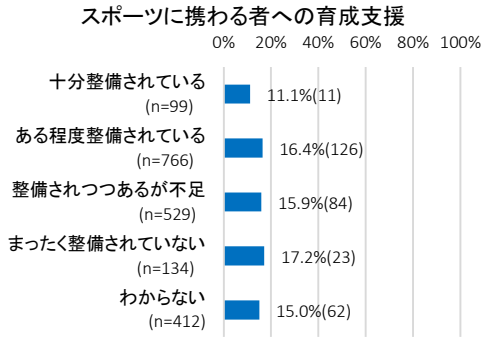

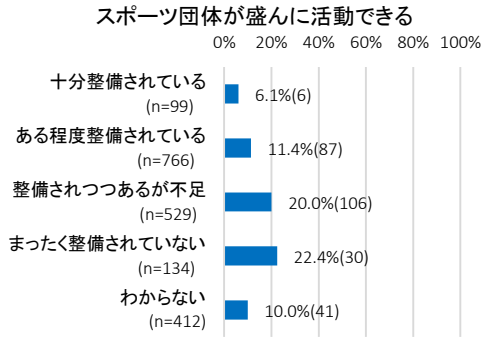

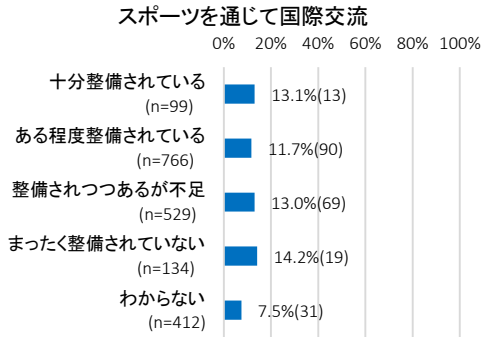

スポーツ環境（高齢者）の現状別で見る，つくば市が目指すべきスポーツ環境

・「高齢者などが楽しめる」「観戦や応援がしやすい」と回答された方は，高齢者がスポーツを行う環境が整備されていないと思っている割合が高い結果となりました。

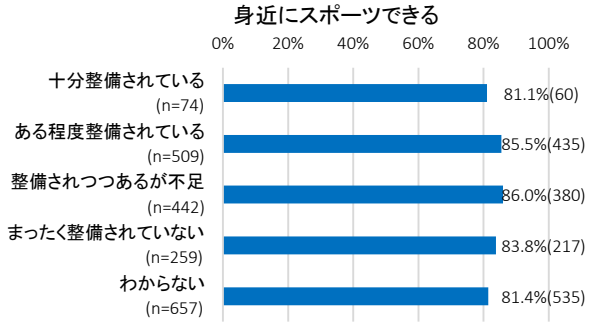

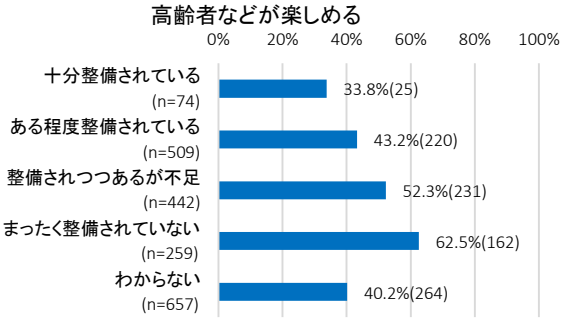

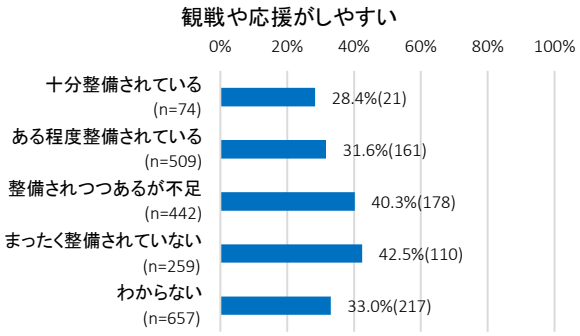

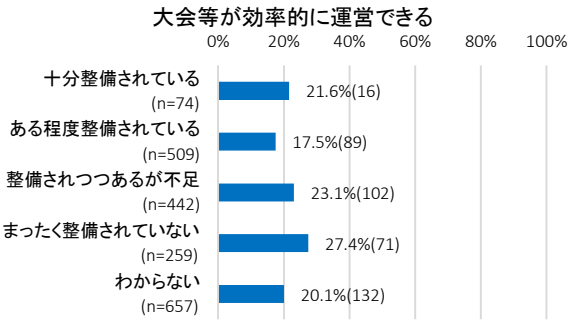

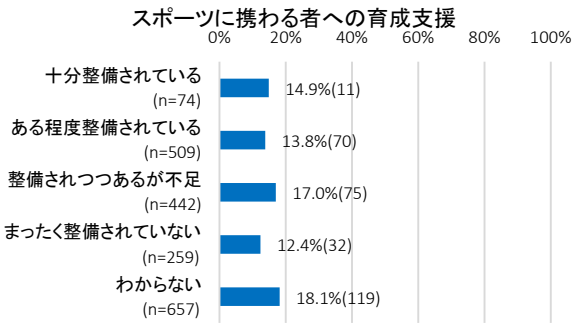

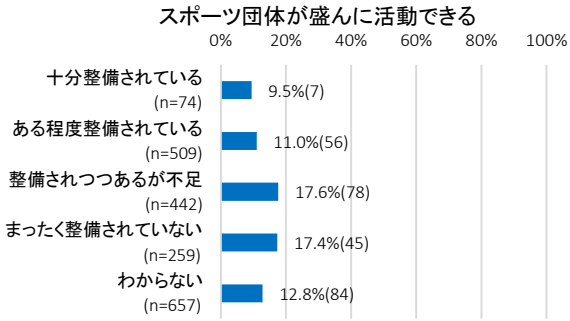

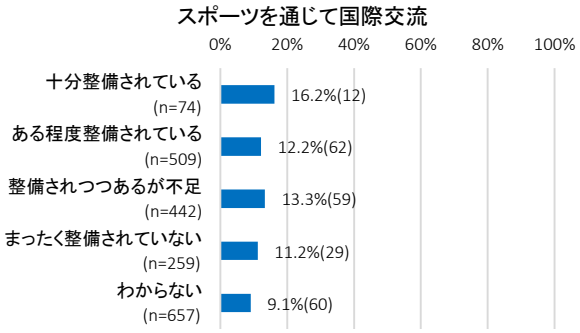

スポーツ環境（障害者）の現状別で見る，
つくば市が目指すべきスポーツ環境

・「高齢者などが楽しめる」「観戦や応援がしやすい」と回答された方は，障害者がスポーツを行う環境が整備されていないと思っている割合が高い結果となりました。

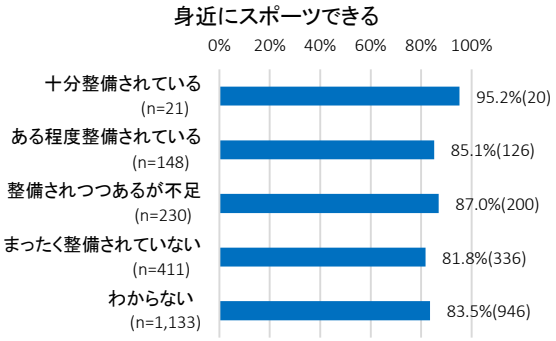

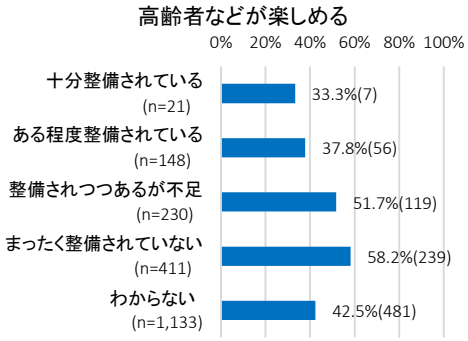

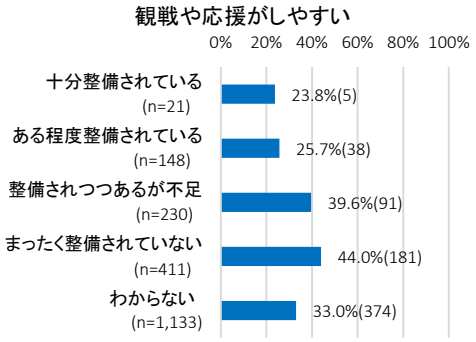

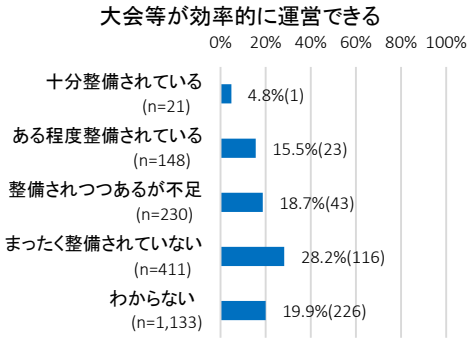

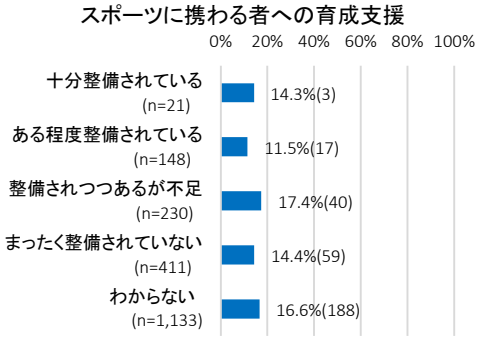

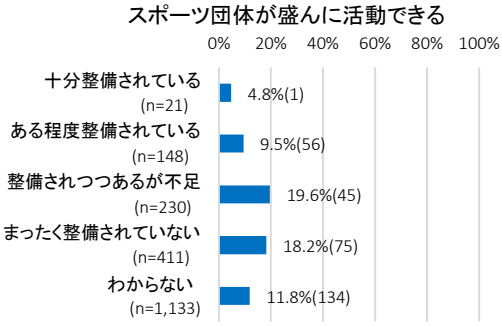

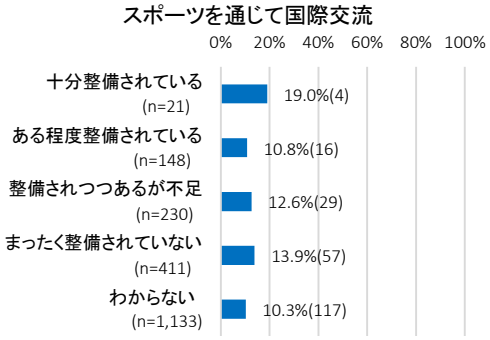

スポーツ環境（スポーツ観戦等）の現状別で見る，つくば市が目指すべきスポーツ環境

・「大会等が効率的に運営できる」「観戦や応援がしやすい」と回答された方は，スポーツ観戦や応援をする環境が整備されていないと思っている割合が高い結果となりました。

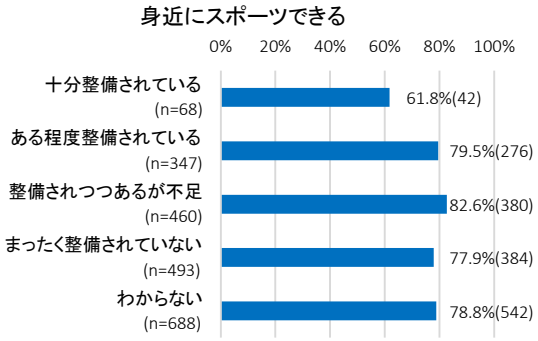

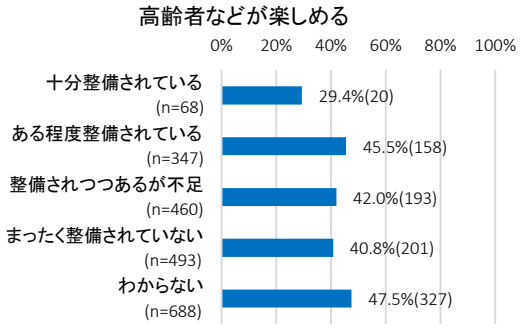

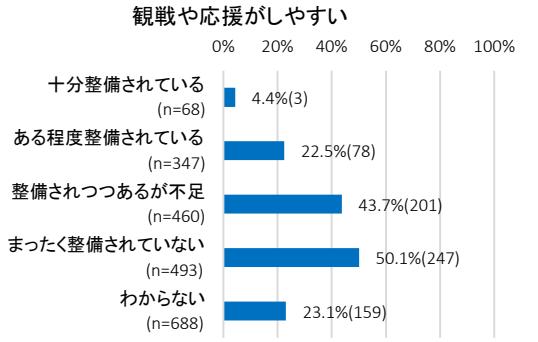

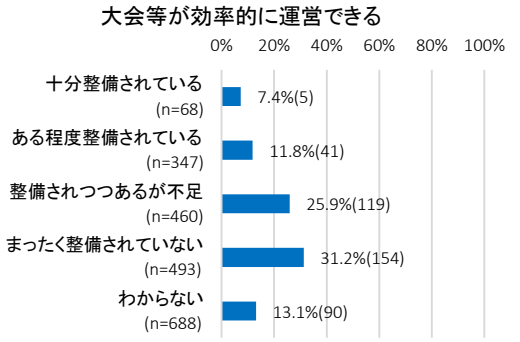

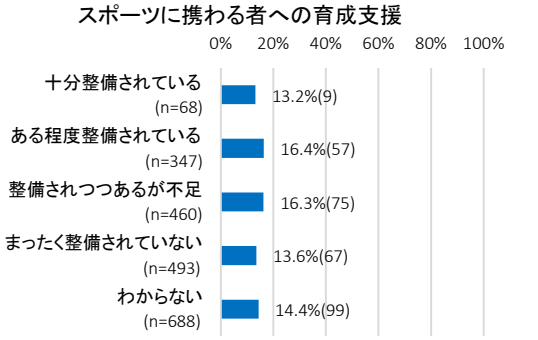

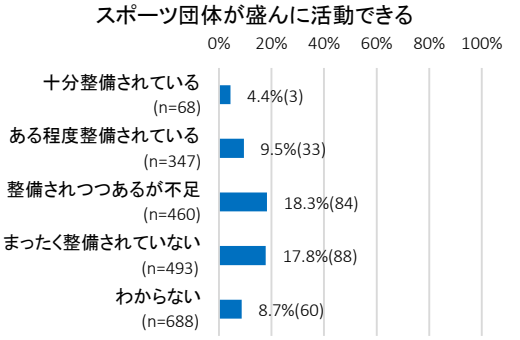

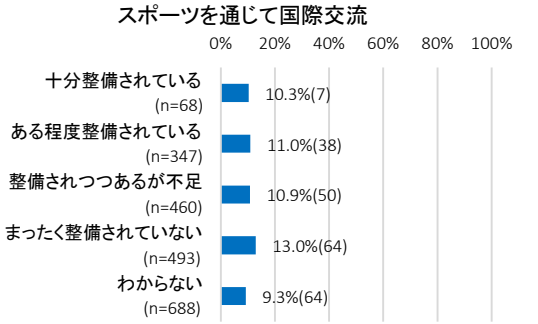

問 34：あなたは，つくば市のスポーツ環境を整備・充実するために，これからの公共スポーツ施設づくりを，どのように考えますか。（○は１つ）

n=2,148

・「既存施設の改修も含め，気軽に利用できる簡素なスポーツ施設を数多くつくってほしい」と回答された方の割合が最も高く 27.5%でした。次いで，「既存施設の改修を行い，充実してほしい」が 26.2%，「本格的なスポーツ施設と，気軽に利用できるスポーツ施設の両方をつくってほしい」が 21.1%でした。

項目	回答数	割合
本格的なスポーツ施設	313	14.6%
本格的なスポーツ施設と気軽に利用できる施設の両方	453	21.1%
既存施設の改修と気軽に利用できる施設を多数	590	27.5%
既存施設を改修し充実	562	26.2%
その他	114	5.3%
無回答	116	5.4%
合計	2,148	100.0%

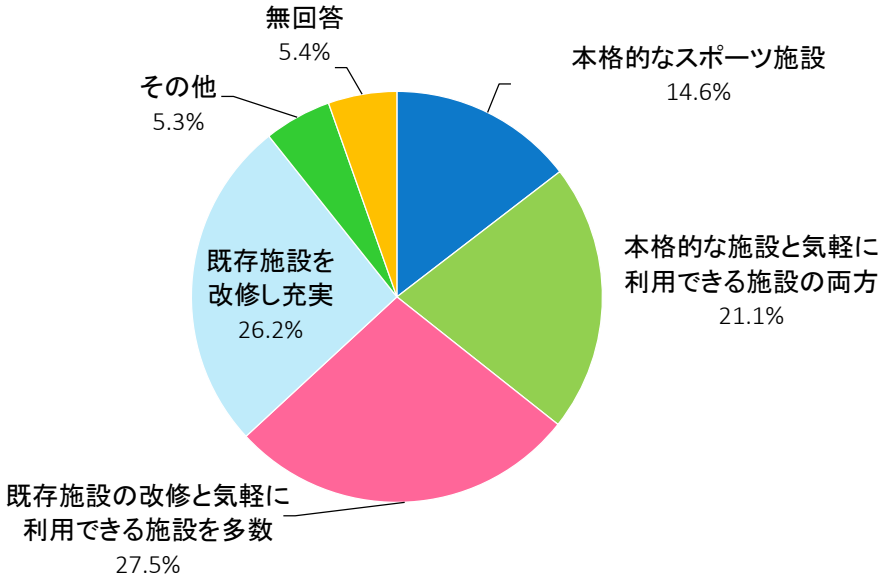

地区別に見る，
これからの公共スポーツ施設づくり

- 「筑波地区」「大穂地区」「豊里地区」「谷田部地区」は，「本格的なスポーツ施設」「本格的，気軽施設の両方ほしい」と回答された方の割合が他の地区より高い結果となりました。
- 「桜地区」「茎崎地区」「研究学園地区」「ＴＸ沿線地区」は，「既存施設の改修，気軽施設」「既存施設の改修」と回答された方の割合が他の地区より高い結果となりました。

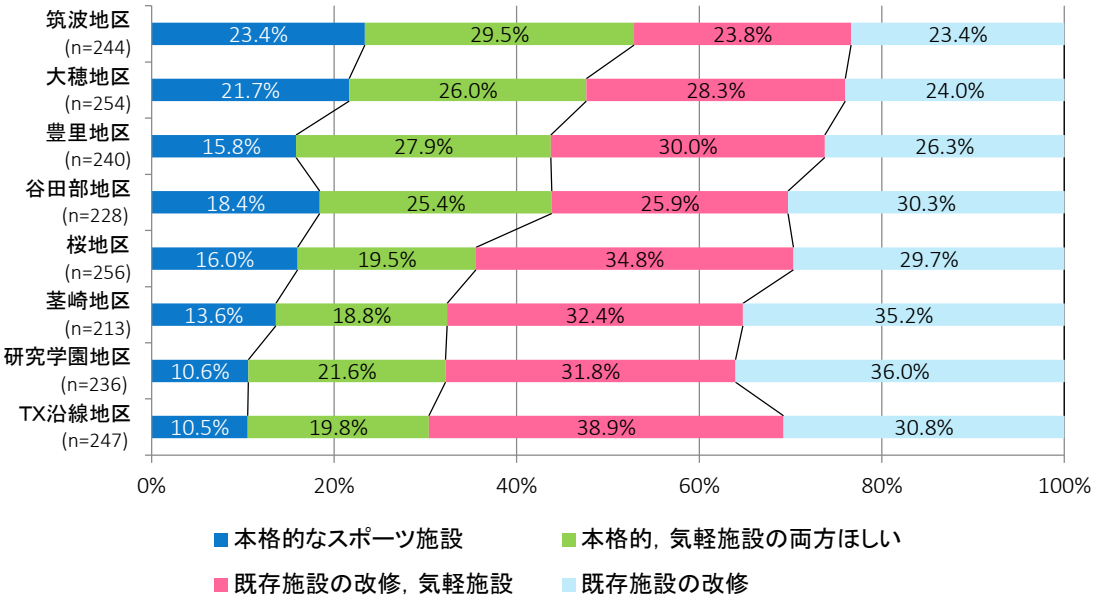

年齢別に見る，
これからの公共スポーツ施設づくり

- 「本格的なスポーツ施設」「本格的，気軽施設の両方ほしい」と回答された方は，年齢が下がるにつれ割合が高くなる傾向がみられました。
- 「既存施設の改修，気軽施設」「既存施設の改修」と回答された方は，年齢が上がるにつれ割合が高くなる傾向がみられました。

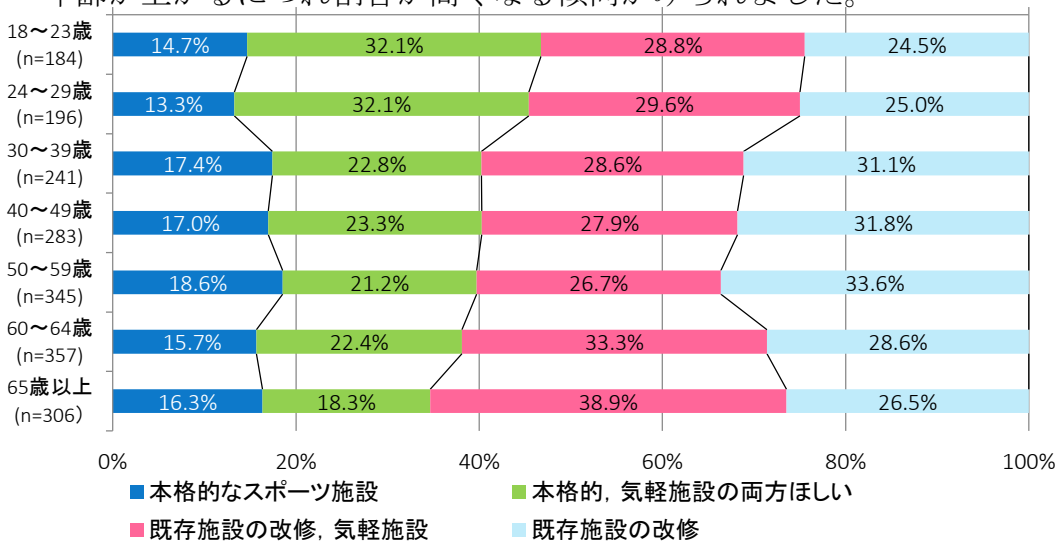

スポーツ環境（小・中学生）の現状別で見る，これからの公共スポーツ施設づくり

・小・中学生がスポーツを行う環境が整備されていると思っている方は，「既存施設の改修」と回答された割合が最も高い結果となりました。
・小・中学生がスポーツを行う環境が整備されていないと思っている方は，「本格的なスポーツ施設」と回答された割合が高い結果となりました。

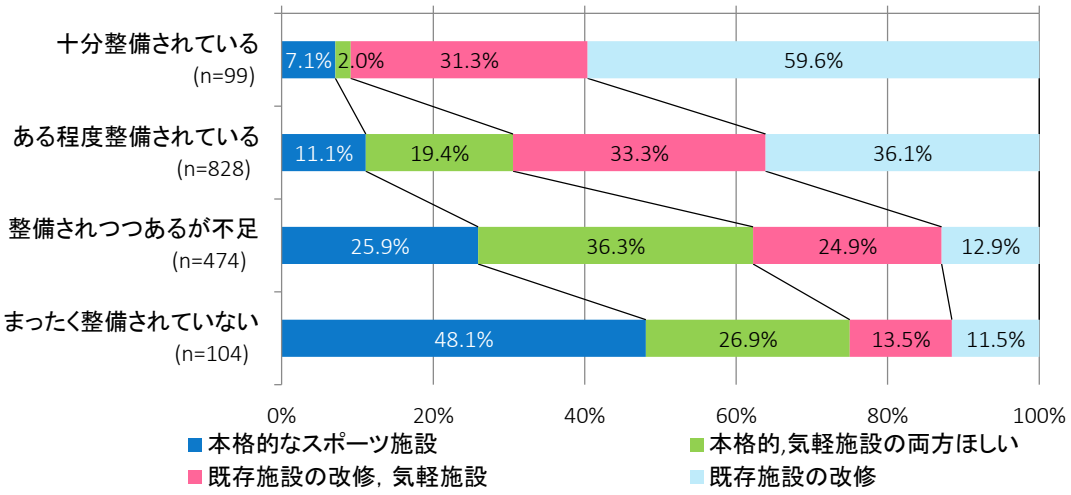

スポーツ環境（高校生・大学生・社会人）の現状別で見る，これからの公共スポーツ施設づくり

・高校生・大学生・社会人がスポーツを行う環境が整備されていると思っている方は，「既存施設の改修」と回答された割合が最も高い結果となりました。
・高校生・大学生・社会人がスポーツを行う環境が「まったく整備されていない」と思っている方は，「本格的なスポーツ施設」と回答された割合が高い結果となりました。

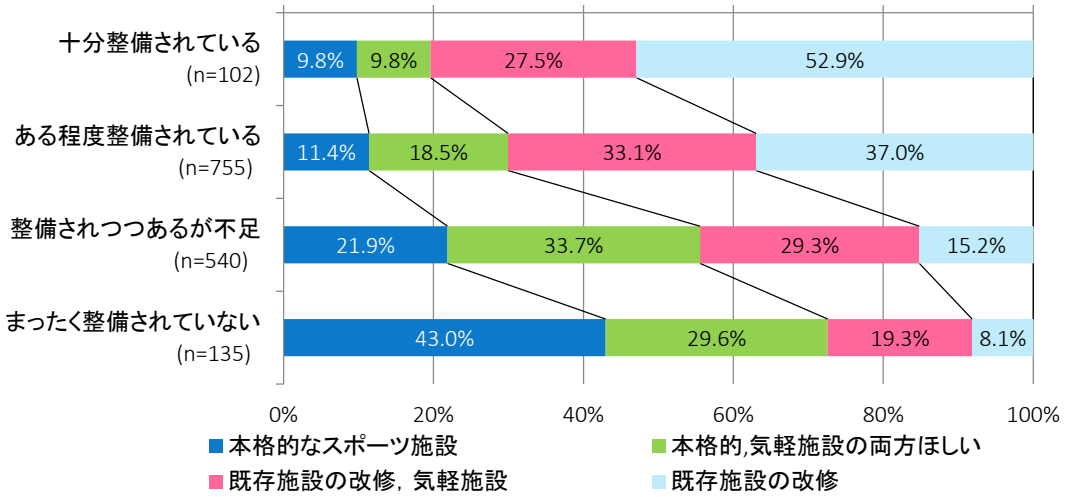

スポーツ環境（高齢者）の現状別で見る，これからの公共スポーツ施設づくり

・高齢者がスポーツを行う環境が整備されていると思っている方は，「既存施設の改修」と回答された割合が最も高い結果となりました。
・高齢者がスポーツを行う環境が整備されていないと思っている方は，「既存施設の改修，気軽施設」と回答された割合が最も高い結果となりました。

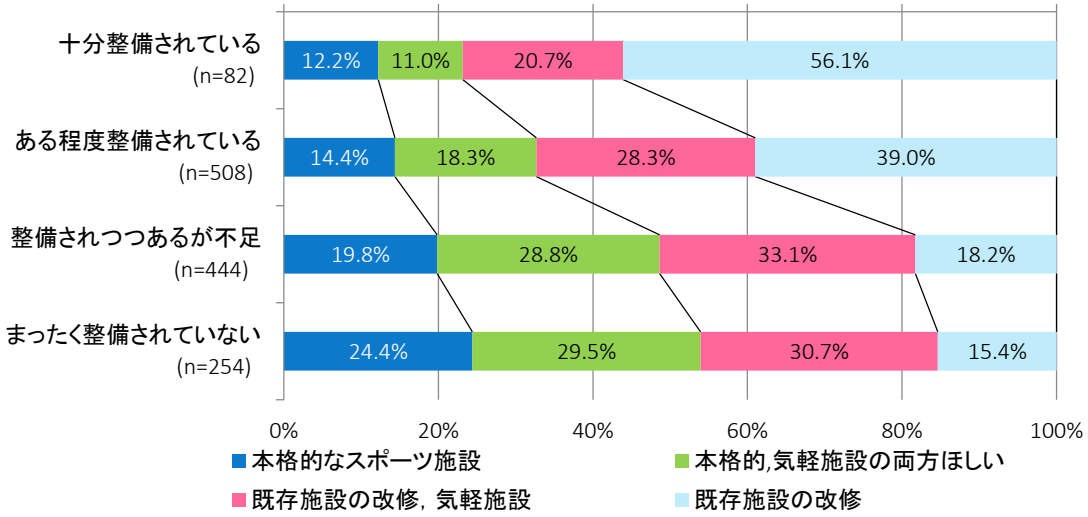

スポーツ環境（障害者）の現状別で見る，これからの公共スポーツ施設づくり

・障害者がスポーツを行う環境が整備されていると思っている方は，「既存施設の改修」と回答された割合が最も高い結果となりました。
・障害者がスポーツを行う環境が整備されていないと思っている方は，「本格的，気軽施設の両方ほしい」「既存施設の改修，気軽施設」と回答された割合が高い結果となりました。

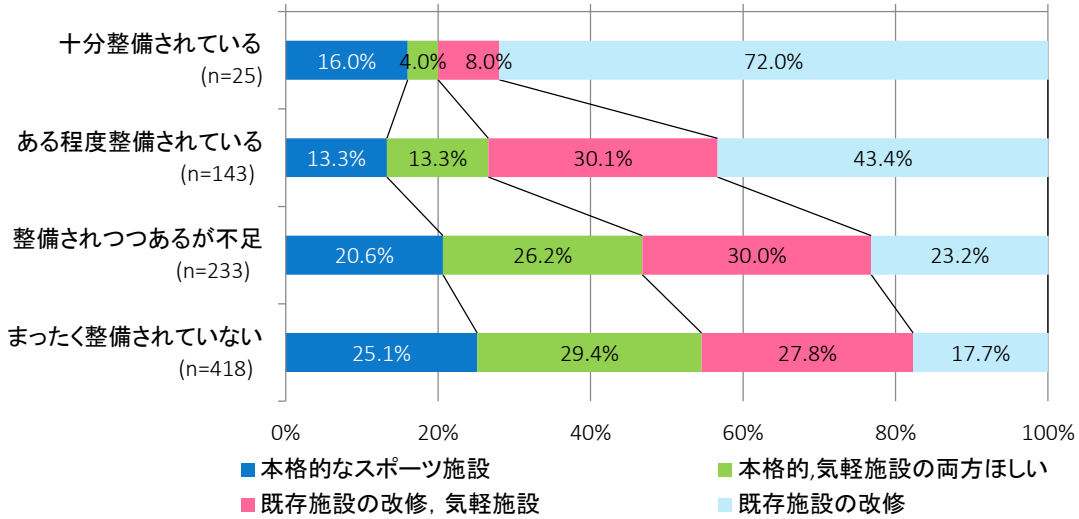

スポーツ環境（観戦や応援）の現状別で見る，これからの公共スポーツ施設づくり

・スポーツ観戦や応援をする環境が整備されていると思っている方は，「既存施設の改修」と回答された割合が最も高い結果となりました。
・スポーツ観戦や応援をする環境が整備されていないと思っている方は，「本格的，気軽施設の両方ほしい」と回答された割合が最も高い結果となりました。

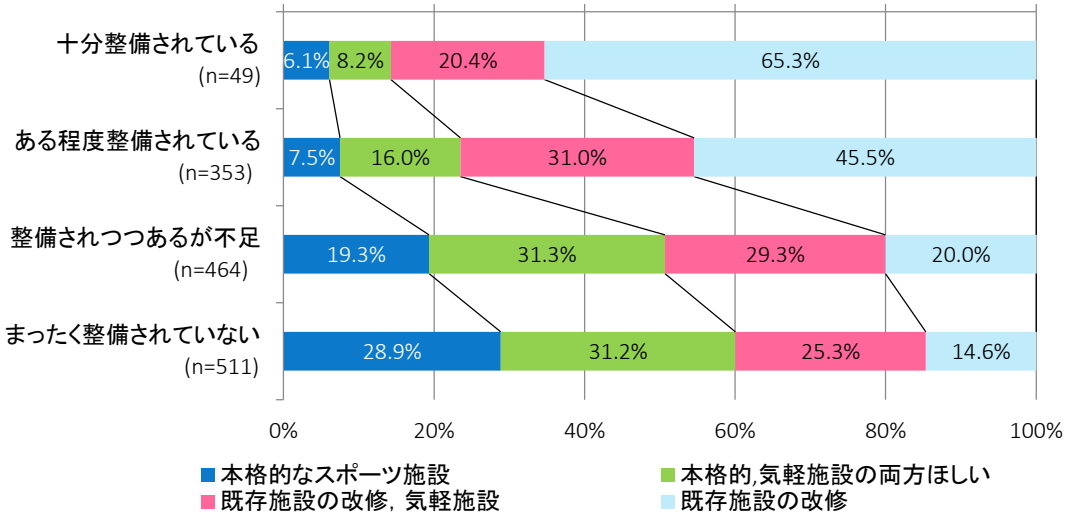

問 35：あなたは，今後どの公共スポーツ施設を新たにつくっていくことが必要だと思いますか。（主なものを３つまで選択可）

n=2,148 n’=3,844

・「体育館」と回答された方の割合が最も高く 24.7%でした。次いで，「ウォーキング・ランニングコース」が 21.4%，「多目的広場」が 20.9%でした。

項目	回答数	割合
体育館	530	24.7%
ウォーキング･ランニングコース	460	21.4%
多目的広場	449	20.9%
陸上競技場	371	17.3%
屋内プール	361	16.8%
必要なものはない	230	10.7%
野球場	222	10.3%
サッカー場	196	9.1%
テニスコート	92	4.3%
屋外プール	87	4.1%
スケートボードパーク	57	2.7%
ラグビー場	46	2.1%
弓道場	33	1.5%
柔剣道場	32	1.5%
アーチェリー場	28	1.3%
わからない	450	20.9%
その他	157	7.3%
無回答	44	2.0%
合計	3,844	－

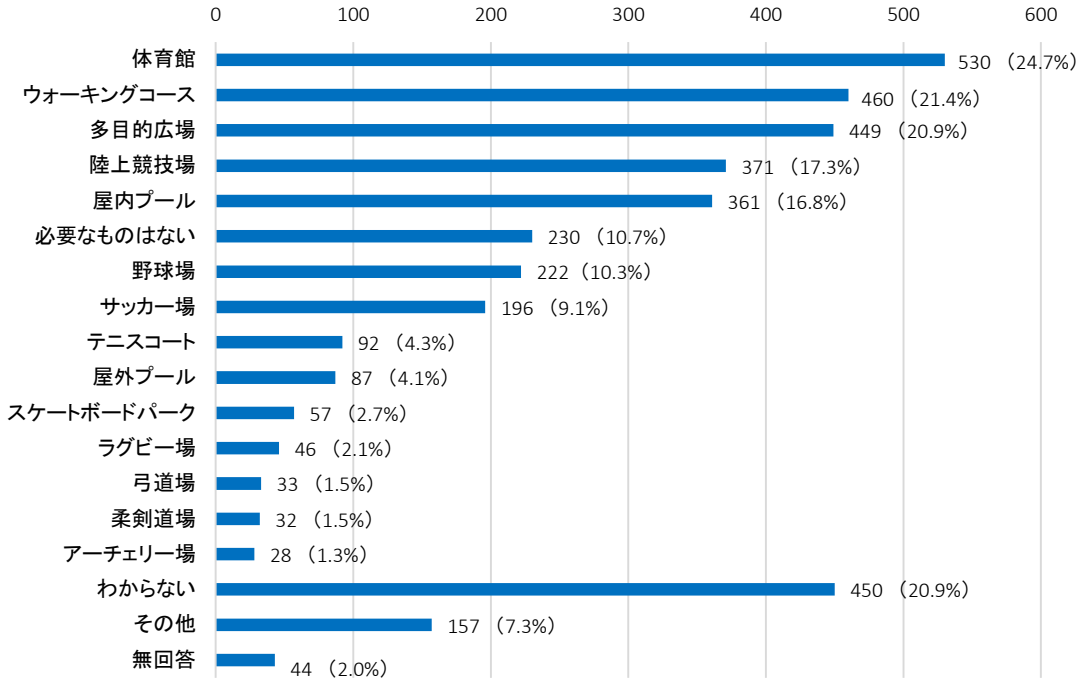

地区別に見る，
新たに整備すべき公共スポーツ施設ベスト５

・全ての地区で「体育館」が上位２位以内に入る結果となりました。

筑波地区　(n=256)

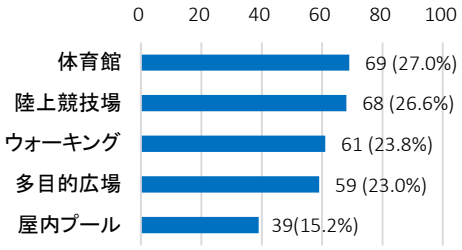

大穂地区　(n=257)

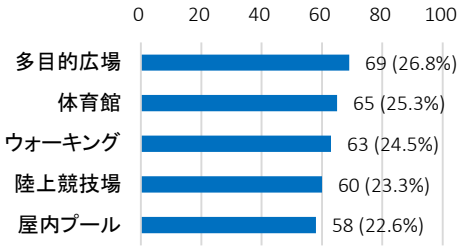

豊里地区　(n=241)

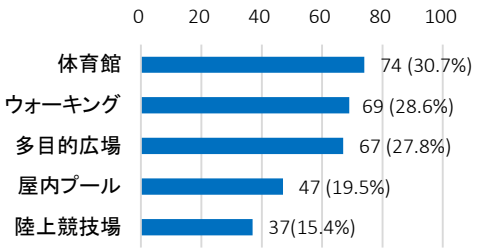

谷田部地区　(n=235)

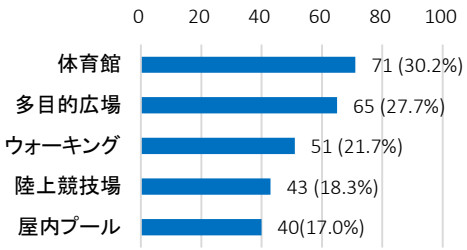

桜地区　(n=261)

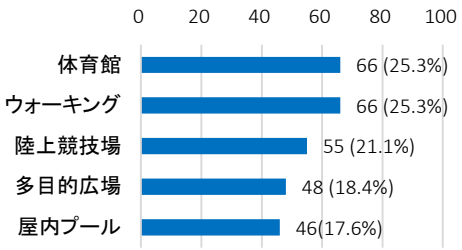

茎崎地区　(n=215)

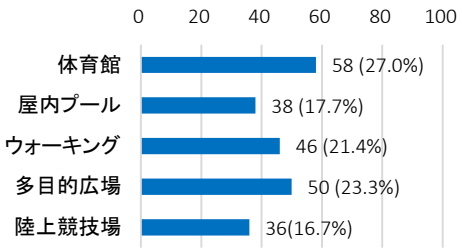

研究学園地区　(n=238)

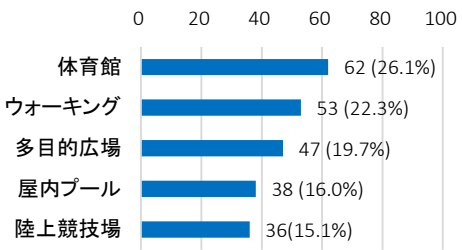

TX沿線地区　(n=244)

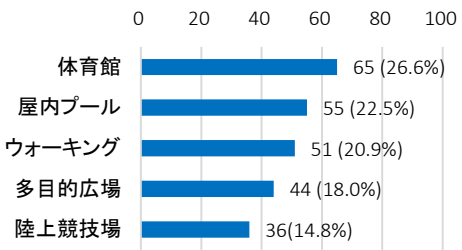

年齢層別に見る，
新たに整備すべき公共スポーツ施設ベスト５

・18～49 歳で「体育館」，50～64 歳で「ウォーキング・ランニングコース」が１位という結果となりました。

18～23歳 (n=189)

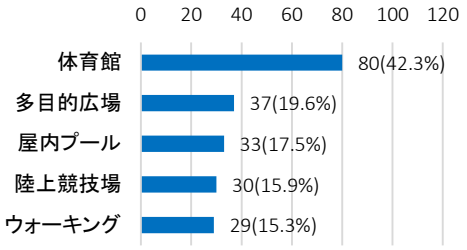

24～29歳 (n=185)

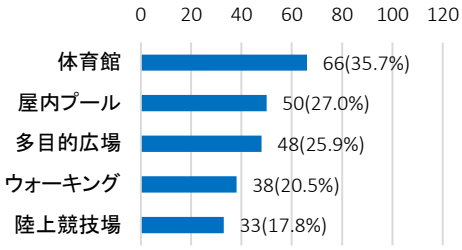

30～39歳 (n=265)

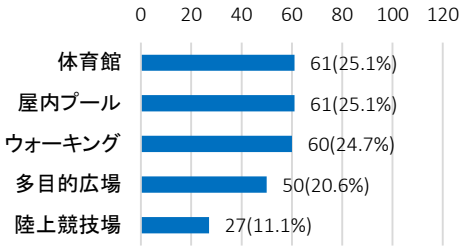

40～49歳 (n=289)

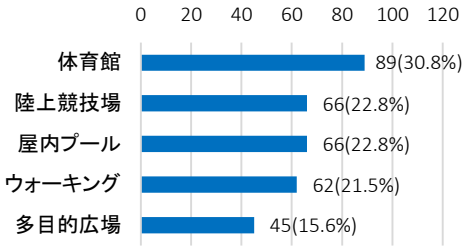

50～59歳 (n=346)

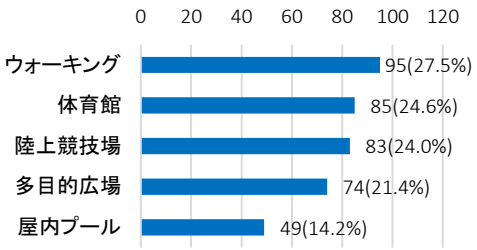

60～64歳 (n=363)

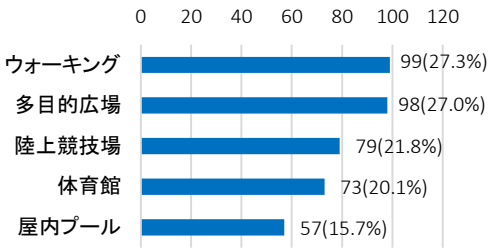

65歳以上 (n=326)

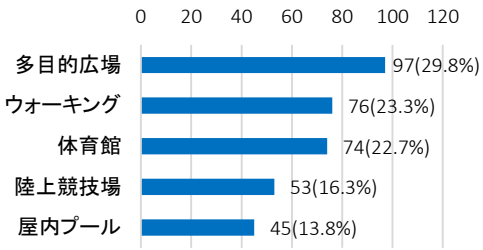

運動やスポーツの頻度別で見る，
新たに整備すべき公共スポーツ施設ベスト５

・全ての頻度で「体育館」が上位２位以内に入る結果となりました。

週3日以上(n=308)

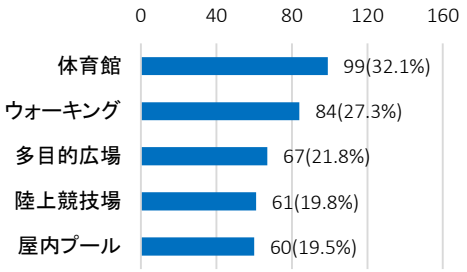

週1～2日(n=469)

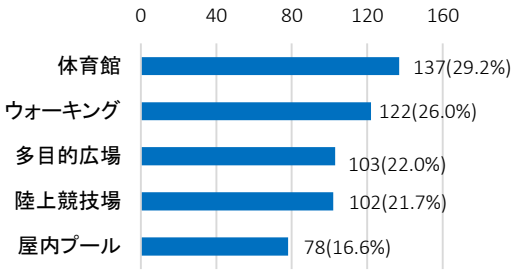

月1～3日(n=328)

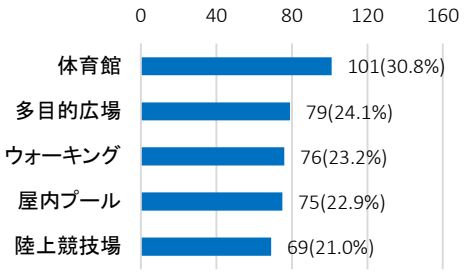

3か月に1～2日(n=143)

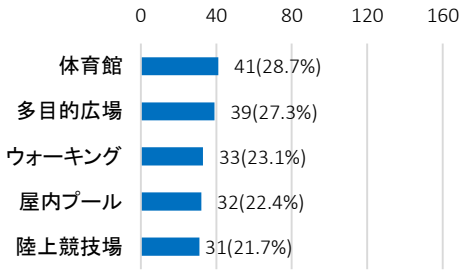

年1～3日(n=127)

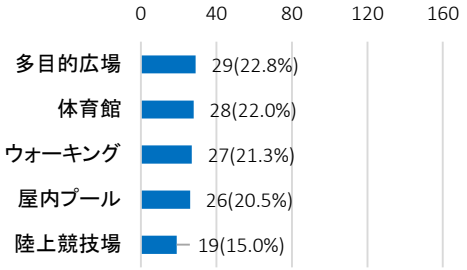

しなかった（できなかった）(n=549)

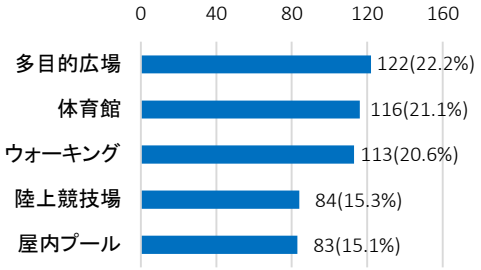

スポーツの観戦状況別で見る，
新たに整備すべき公共スポーツ施設ベスト５

・「みる」方は，「体育館」，「みない」方は，「ウォーキング・ランニングコース」が１位という結果となりました。

みる(n=1,352)

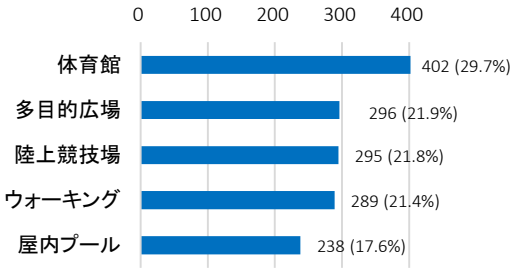

みない(n=726)

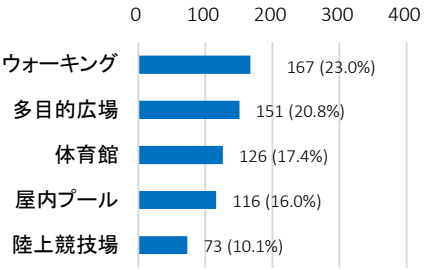

問 36：あなたは，今後どの既存公共スポーツ施設を改修していくことが必要だと思いますか。（主なものを３つまで選択可）

n=2,148 n’=3,461

・「体育館」と回答された方の割合が最も高く 36.1%でした。次いで，「ウォーキング・ランニングコース」が 17.6%，「多目的広場」が 15.8%でした。

項目	回答数	割合
体育館	776	36.1%
ウォーキング･ランニングコース	377	17.6%
多目的広場	339	15.8%
屋内プール	302	14.1%
野球場	279	13.0%
テニスコート	183	8.5%
サッカー場	137	6.4%
必要なものはない	117	5.4%
屋外プール	100	4.7%
柔剣道場	51	2.4%
弓道場	22	1.0%
わからない	617	28.7%
その他	69	3.2%
無回答	92	4.3%
合計	3,461	―

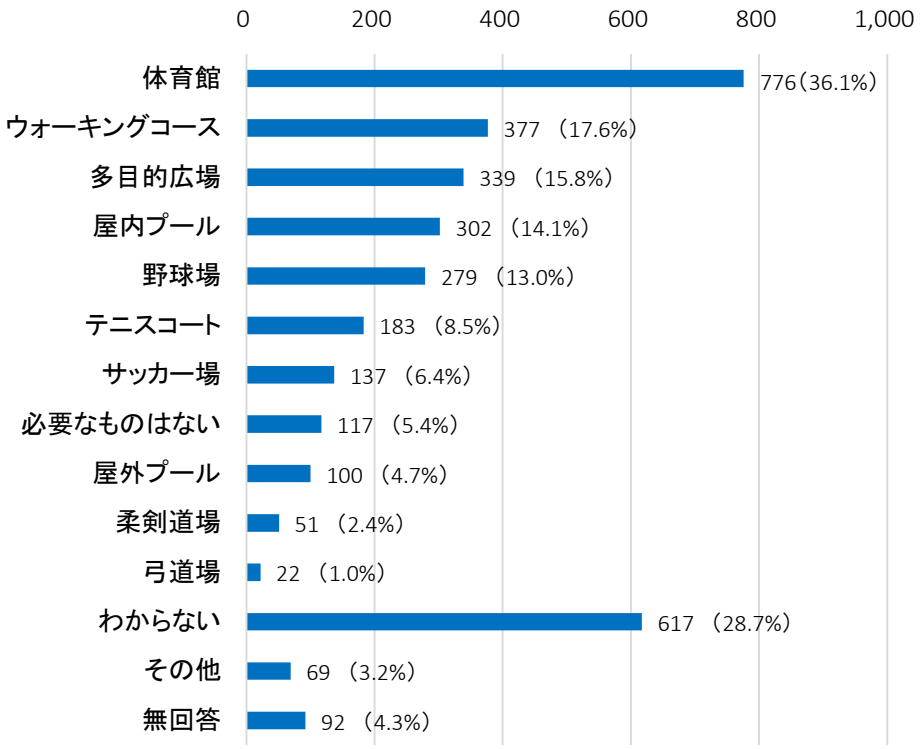

地区別に見る，
改修すべき既存公共スポーツ施設ベスト５

・全ての地区で「体育館」が１位という結果となりました。

筑波地区（n＝274）

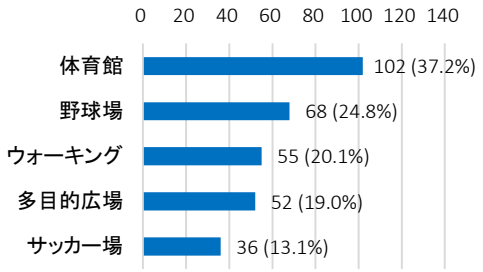

大穂地区（n＝283）

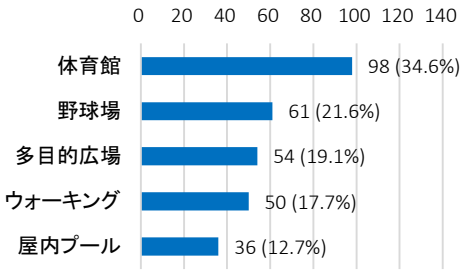

豊里地区（n＝270）

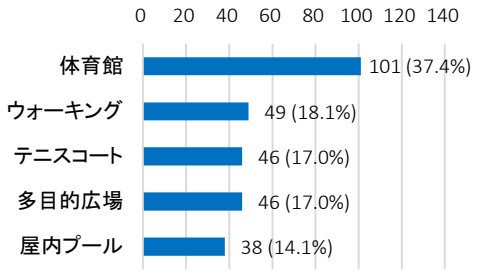

谷田部地区（n＝256）

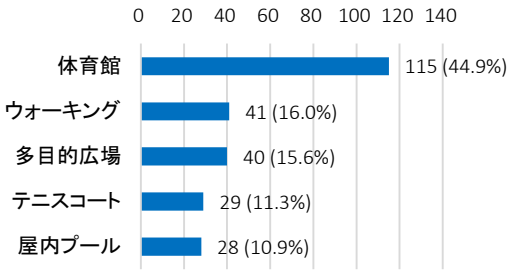

桜地区（n＝279）

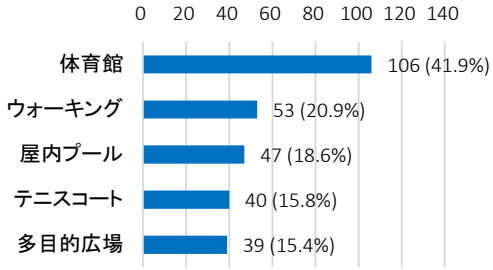

茎崎地区（n＝243）

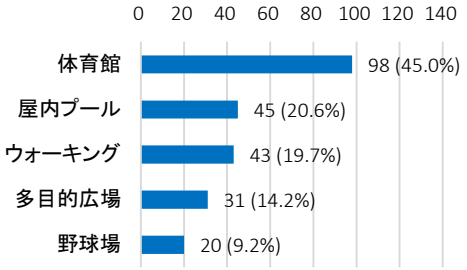

研究学園地区（n＝266）

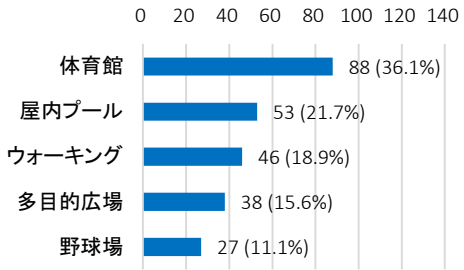

TX沿線地区（n＝258）

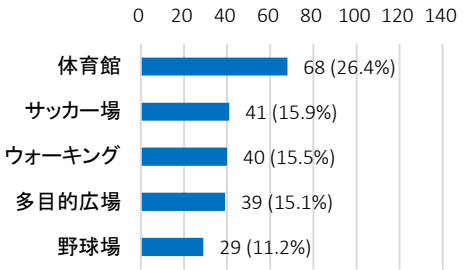

年齢層別に見る，
改修すべき既存公共スポーツ施設ベスト５

・全ての年齢層で「体育館」が１位という結果となりました。

18～23歳(n=185)

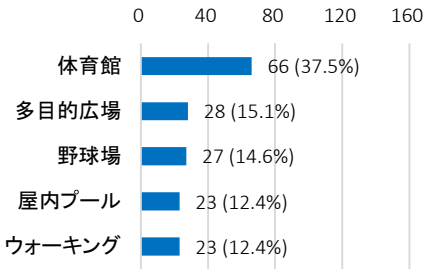

24～29歳(n=191)

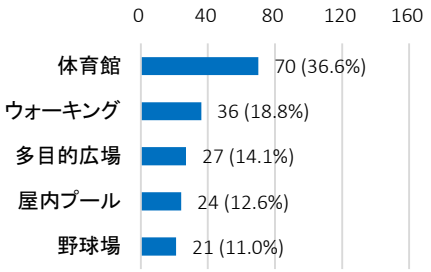

30～39歳(n=251)

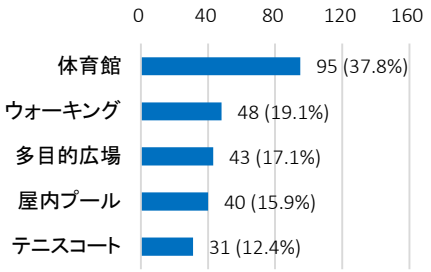

40～49歳(n=314)

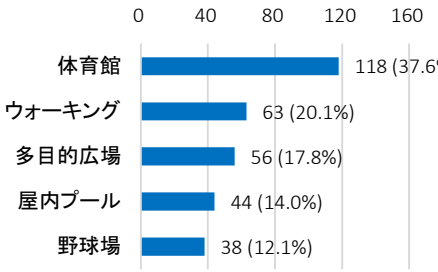

50～59歳(n=368)

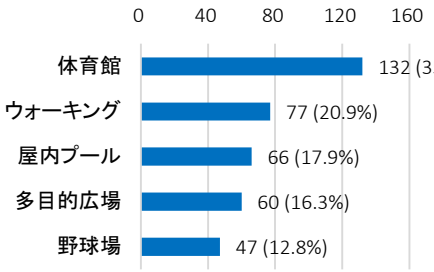

60～64歳(n=380)

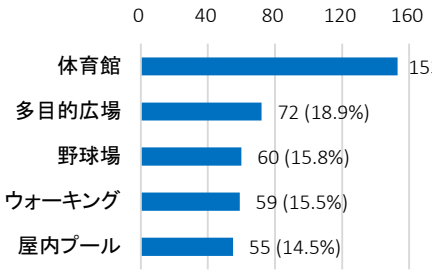

65歳以上(n=359)

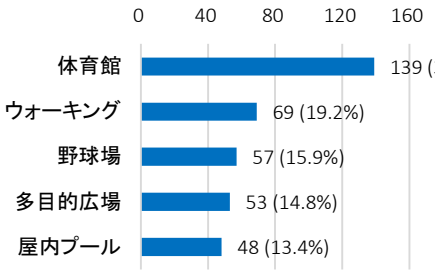

問 37：あなたは，既存公共スポーツ施設のどこを改修していくことが必要だと思いますか。（主なものを３つまで選択可）

n=1,371 n’=3,146

・「更衣室・シャワー・トイレなどの設備」と回答された方の割合が最も高く 54.9%でした。次いで，「競技面（体育館床，コート面，芝等）」が 49.7%，「バリアフリー化」が 32.8%でした。

項目	回答数	割合
更衣室・シャワー・トイレなどの設備	753	54.9%
競技面（体育館床，コート面，芝等）	681	49.7%
バリアフリー化	450	32.8%
駐車場	399	29.1%
観客席	383	27.9%
照明・空調・音響などの設備	372	27.1%
その他	53	3.9%
無回答	55	4.0%
合計	3,146	―

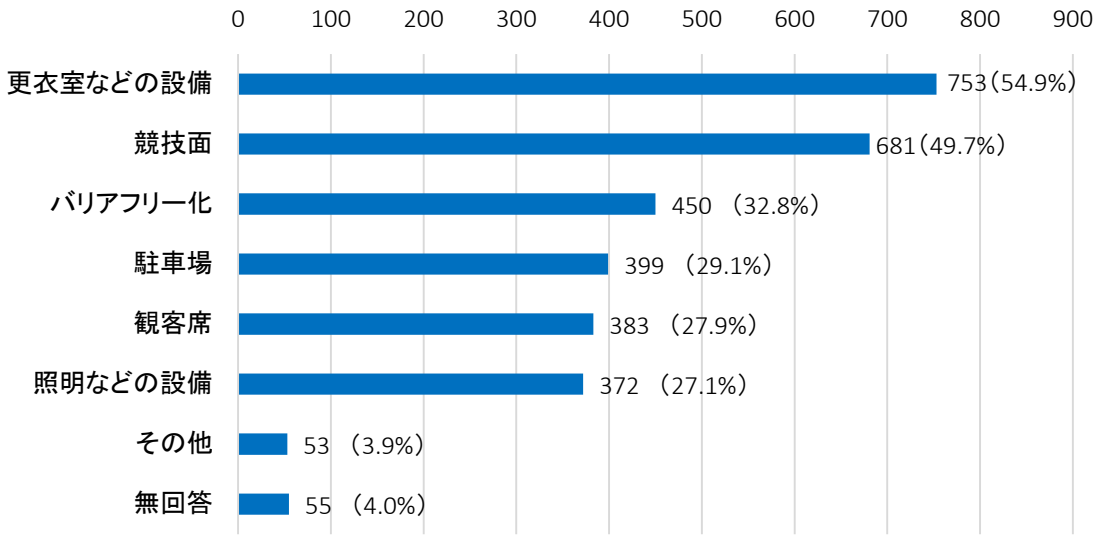

地区別で見る，既存公共スポーツ施設の改修箇所

- 「豊里地区」「谷田部地区」は，「バリアフリー化」と回答された方の割合が高い結果となりました。
- 「茎崎地区」「研究学園地区」は，「駐車場」と回答された方の割合が高い結果となりました。

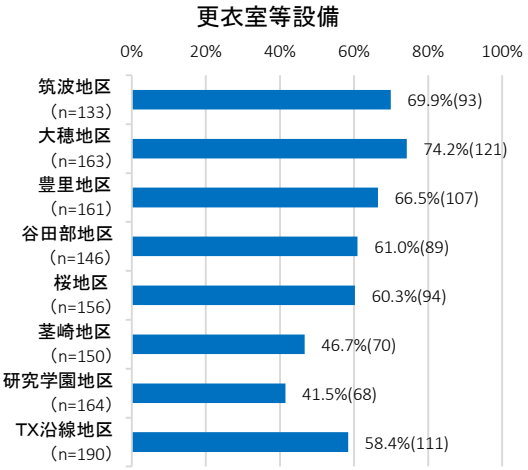

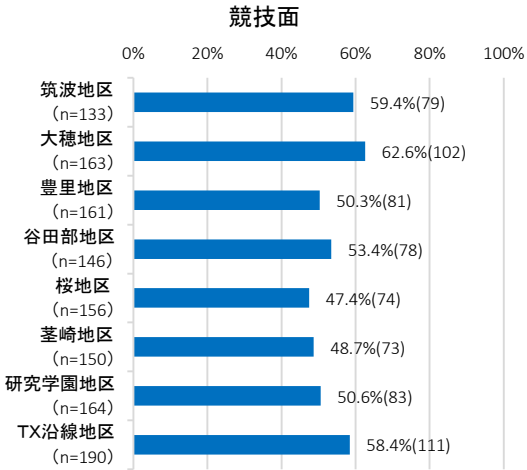

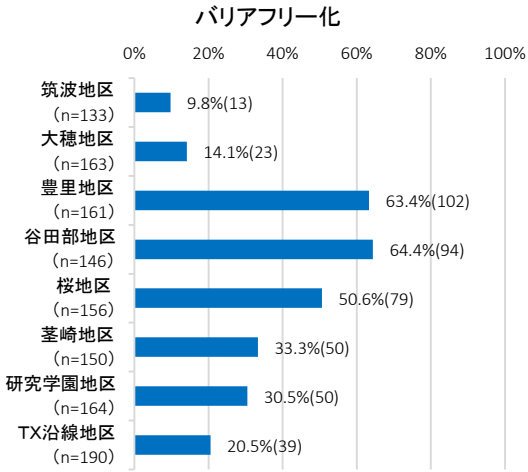

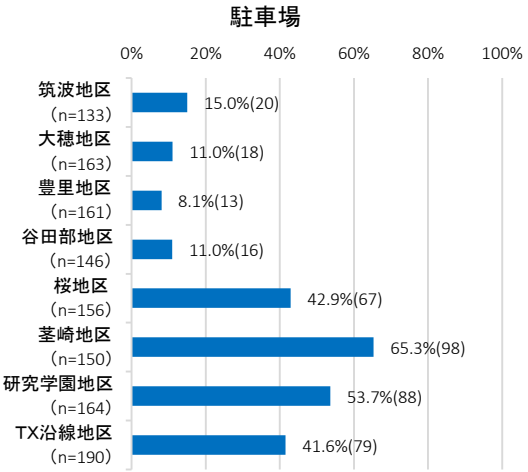

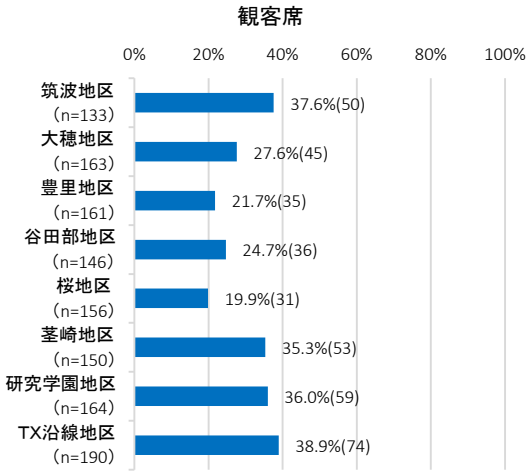

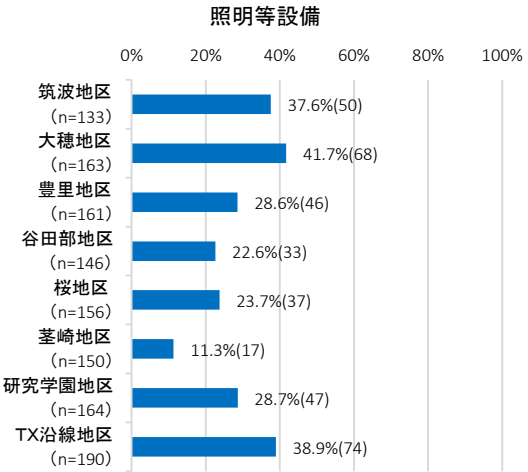

改修箇所別で見る，改修すべき既存公共スポーツ施設

- 「屋外プール」「屋内プール」以外の全ての施設で，「更衣室などの設備」と回答された方の割合が高い結果となりました。
- 「屋外プール」「屋内プール」「多目的広場」で，「競技面」と回答された方の割合が高い結果となりました。

体育館(n=222)

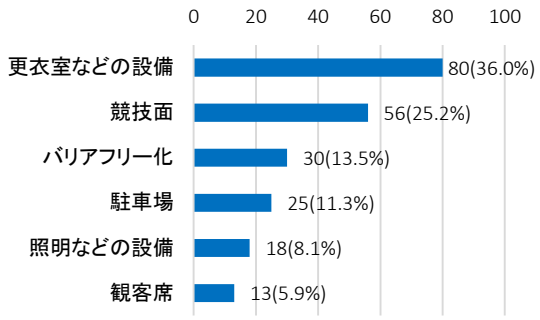

ウォーキング(n=168)

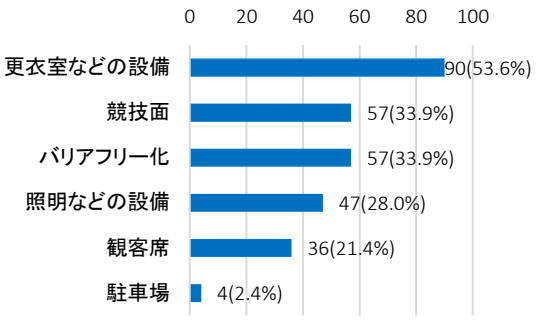

多目的広場(n=152)

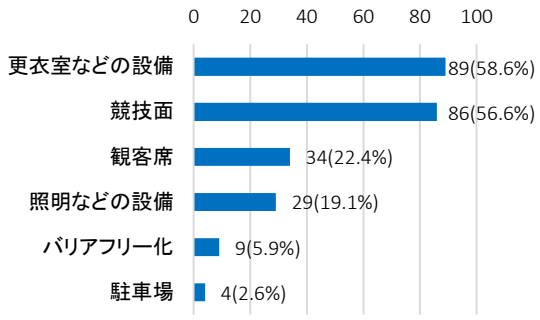

屋内プール(n=69)

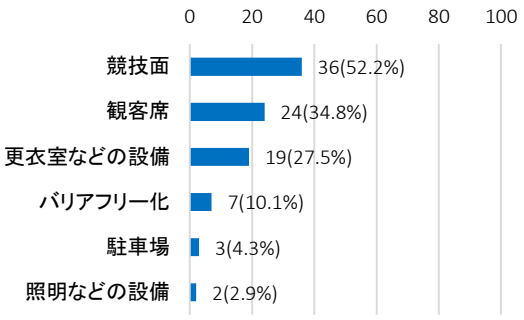

野球場(n=42)

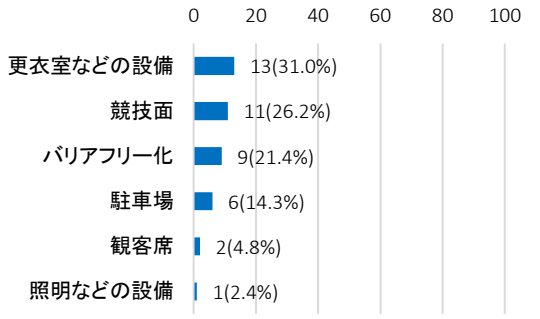

テニスコート(n=27)

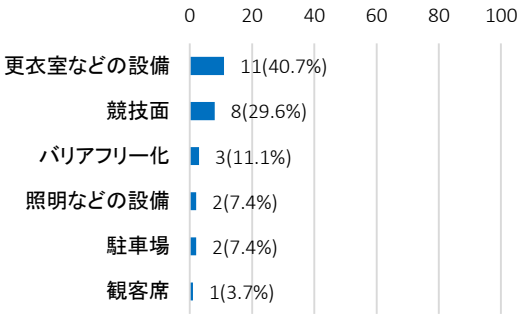

サッカー場(n=26)

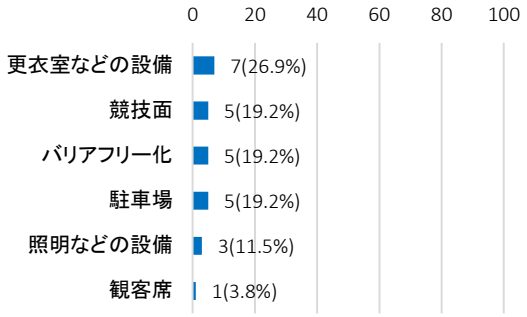

屋外プール(n=35)

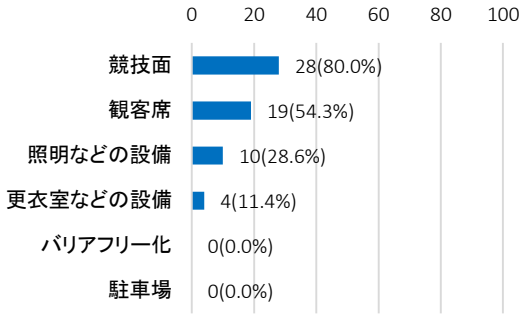

柔剣道場(n=10)

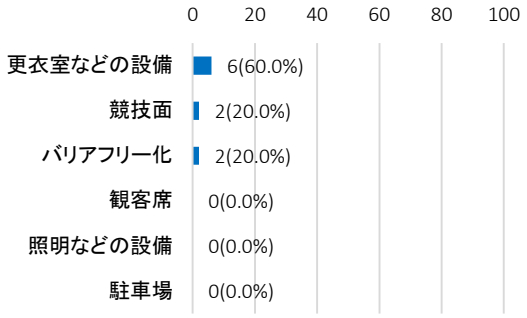

弓道場(n=7)

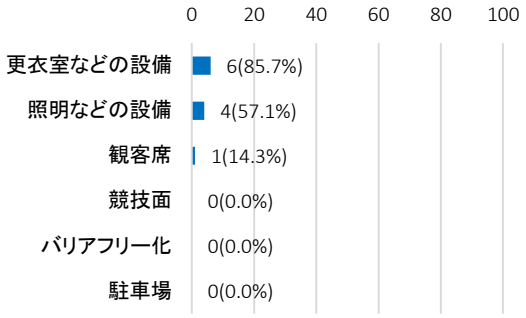

問 38：あなたは，つくば市に新たな公共スポーツ施設をつくるとした場合，どのような場所が適切であるとお考えですか。（○は１つ）

n=2,148

・「広い駐車場が設置可能な土地がある郊外部に立地した方がよい」と回答された方の割合が 29.9%，「市内各地に分散して立地した方がよい」が 29.8%と高い結果となりました。次いで，「公共交通機関が充実している駅の周辺の方がよい」が 19.1%でした。

項目	回答数	割合
広い駐車場が設置可能な土地がある郊外部に立地した方がよい	642	29.9%
市内各地に分散して立地した方がよい	640	29.8%
公共交通機関が充実している駅の周辺の方がよい	410	19.1%
わからない	257	12.0%
その他	138	6.4%
無回答	61	2.8%
合計	2,148	100.0%

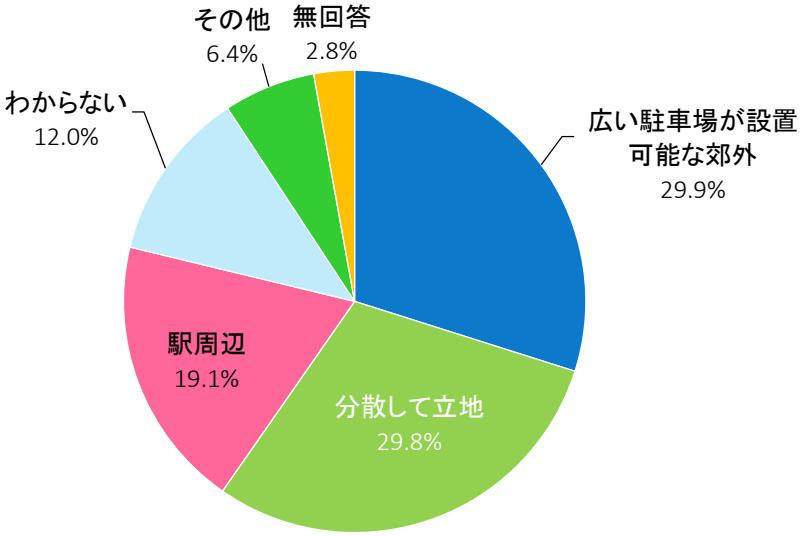

地区別に見る，立地場所

- 「筑波地区」「大穂地区」は，「広い駐車場が設置可能な郊外」と回答された方の割合が高い結果となりました。
- 「ＴＸ沿線地区」は，「駅周辺」と回答された方の割合が高い結果となりました。

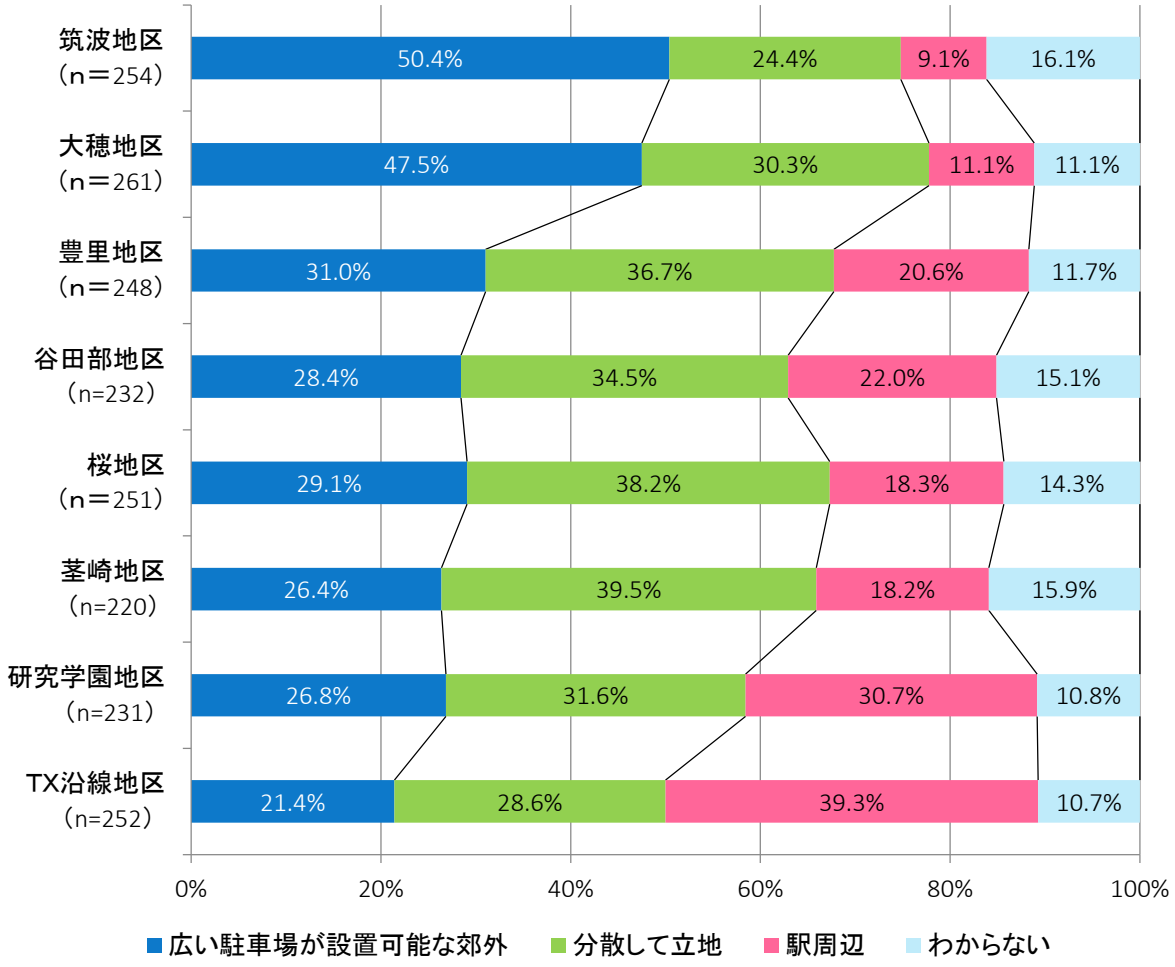

年齢層別に見る，立地場所

・30～64 歳で「広い駐車場が設置可能な郊外」と回答された方の割合が最も高い結果となりました。

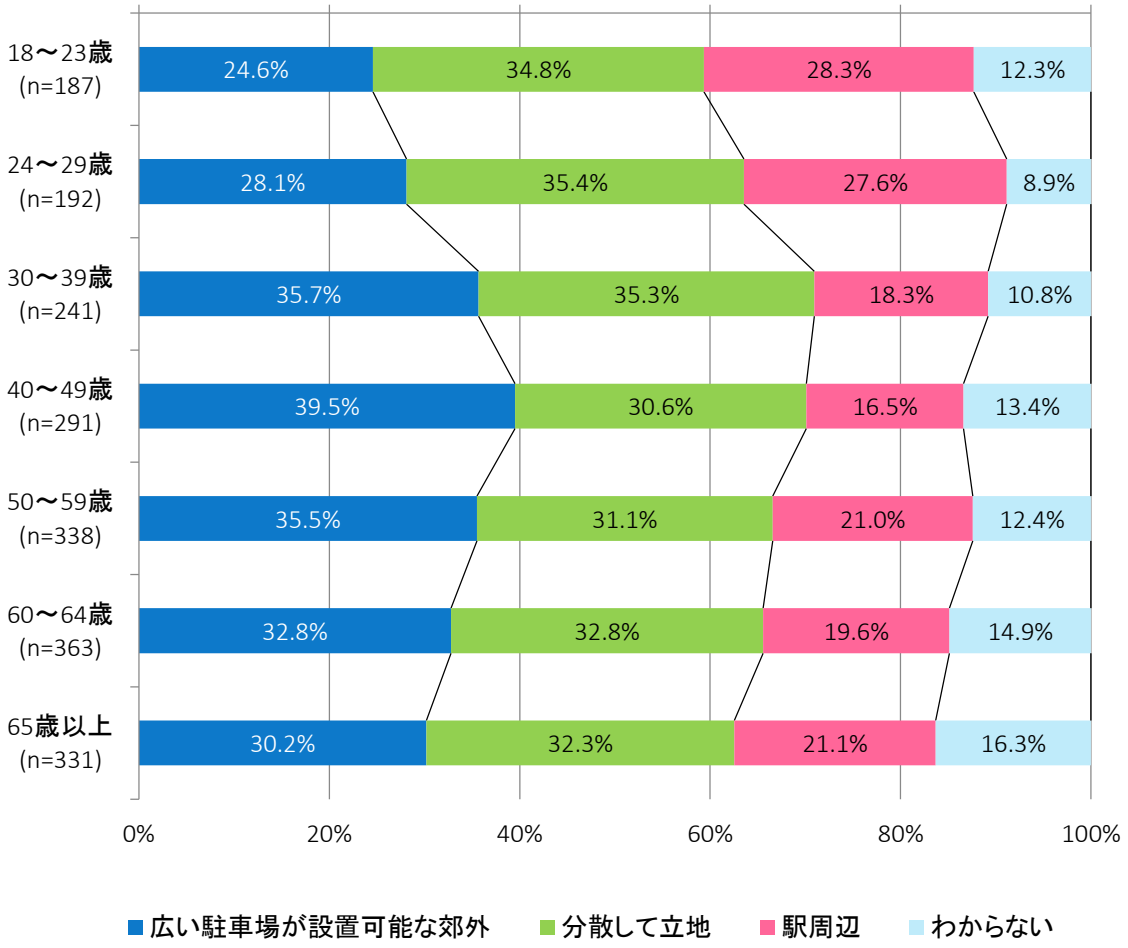

立地場所別で見る，新たに整備すべき公共スポーツ施設ベスト５

- 「分散して立地」と回答された方の 30.5%が，「ウォーキング・ランニングコース」と回答しています。
- 「広い駐車場が設置可能な郊外」と回答された方の 33.5%が，「陸上競技場」と回答しています。
- 「駅周辺」と回答された方の 26.3%が，「体育館」と回答しています。
- 「わからない」と回答された方の 19.9%が「必要なものはない」と回答しています。

広い駐車場が設置可能な郊外(n=632)

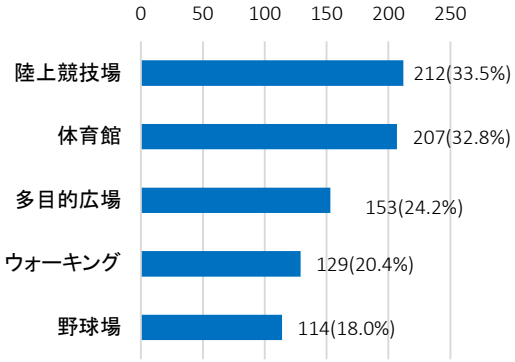

分散して立地(n=633)

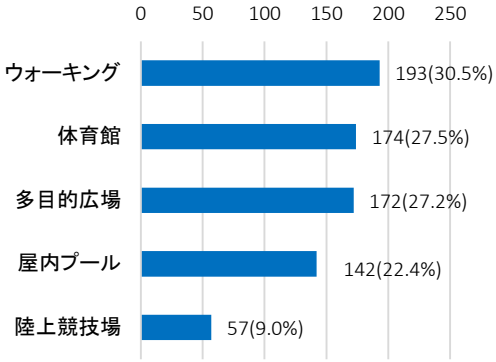

駅周辺(n=407)

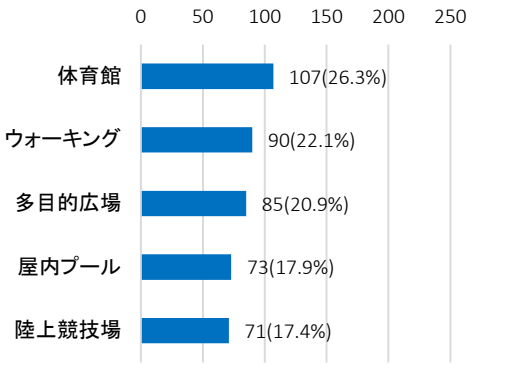

分からない(n=251)

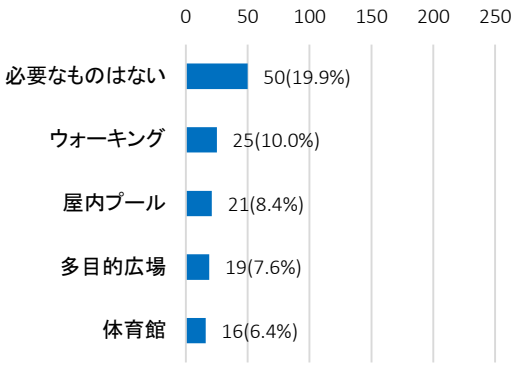

立地場所別で見る，目指すべきスポーツ環境ベスト５

・全ての立地場所で「市民が身近にスポーツできる環境」が１位という結果となりました。
・「広い駐車場が設置可能な郊外」で，「スポーツ大会等の観戦や応援がしやすい環境」が２位という結果となりました。

広い駐車場が設置可能な郊外(n=632)

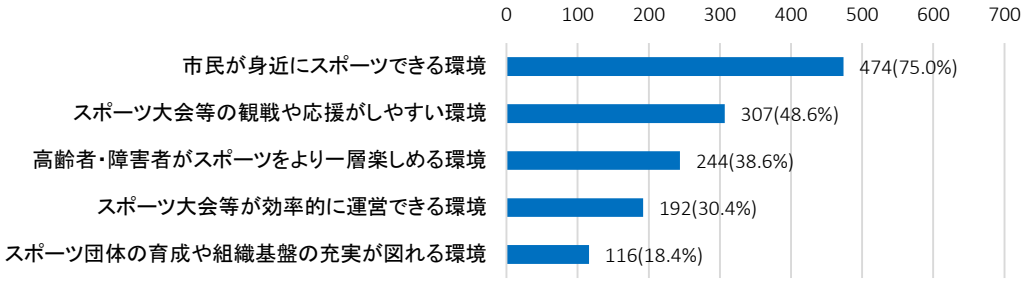

分散して立地(n=633)

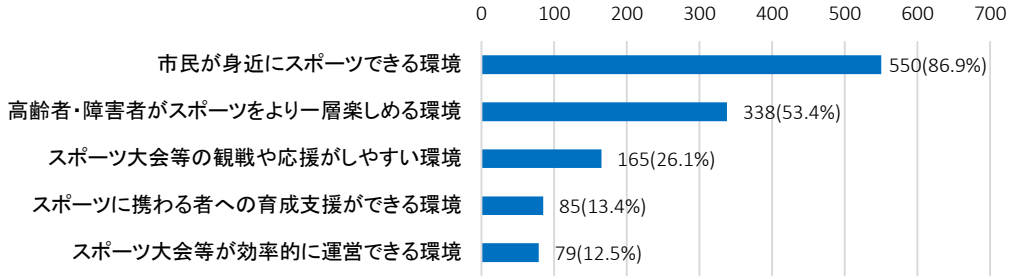

駅周辺(n=402)

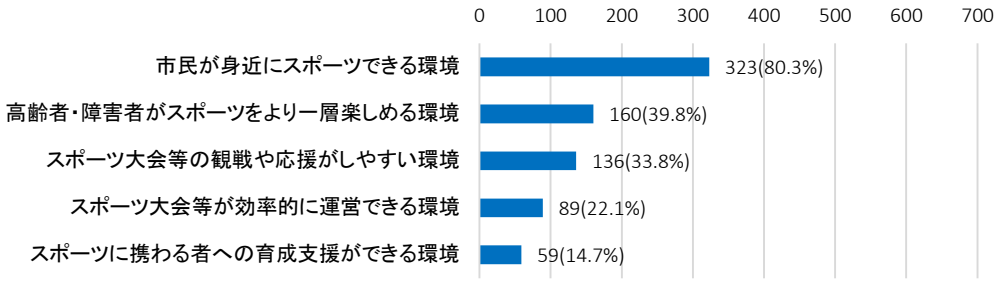

分からない(n=239)

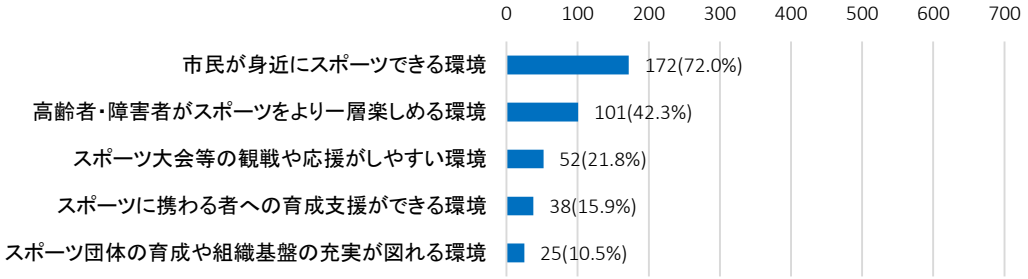

11. 自由意見

問 39：つくば市の公共スポーツ施設に対するご意見，ご要望やつくば市のスポーツ環境に関するご意見等，ございましたご記入ください。

自由意見は、711 名から 966 件のご意見を頂きました。

そのご意見を「スポーツをすること」「スポーツをみること」「既存スポーツ施設に関すること」「高齢者・障害者への対応に関すること」「小・中高生への対応に関すること」「その他のご意見」に分類し，整理しました。

ご意見の内容は，できるだけ原文のとおりに記載しています。

①スポーツをすることに関するご意見（167 件）

・本格的な大会ができるような基準の施設が必要だと思います。
・つくば市に，大会が開催できる陸上競技場施設はあるべきだと思います。
・プロでも使用できるサッカー場がほしい。
・夜，安心して走れる車の来ないランニングコースをつくってもらいたい。
・大きな施設に多額をかけるのなら，交通機関の利便性をもっと充実させてからの方がよい。それが整えば，他県からの利用も多くなると思う。
・郊外に，駐車場が無料で利用できる大きな体育館をつくってほしい。
・運動公園は，費用面等を再検討してつくるべきだと思う。
・走りやすく，安全なサイクリングロードがあるとよい。
・インストラクターの導入・育成をしてほしい。
・室内プールが市の南部にほしい。
・ジムが少ないと思います。器具等も少ないです。使い方の指導もしてほしいです。
・小さな子供たちが水泳や遊びなど，楽しんでできることが将来的にも必要ではと思う。
・大人向けのストレッチができる機器を数多く設置してほしい。芝生だけの広場をつくるよりは，遊具やそういった機器があると，利用者が増えると思います。
・近くにグラウンドゴルフ場をつくってほしい。
・スポーツクライミングのできる施設がほしい。
・体力づくりのできる器具を充実してほしい。
・多目的広場がほしい。
・ハンドボール競技場がほしい。
・夜間でも使用できるスポーツ施設をつくってほしい。
・大きなスポーツ大会がつくばで開かれているイメージがないので，野球，サッカー場，ラグビー場など多目的に使える総合グランドがあるとよいと思う。
・市立の陸上競技場の必要性は強く感じている。

・しっかりと有料化し，市民が気軽に使える施設を建ててほしい。　など

②スポーツをみることに関するご意見（44 件）

・つくば市は，県第２位の人口にも関わらず，高校野球の試合ができる施設がない。高校野球及びプロの呼べる球場の整備を要望する。
・収容力のあるイベントが開催できる設備が必要だと思う。
・プロやスポーツ大会の観戦がしやすい場所がほしい。　など

③既存スポーツ施設に関するご意見（232 件）

・つくば市民だけのスポーツ施設であれば，既存改修，拡大で十分対応できると思う。
・既存の体育館はとても充実していると思います。ただ，老朽化していて雨漏りや耐震の問題があると思いますので改修はしてほしいです。
・運動施設の市民使用料軽減・無料開放を希望します。
・市民向けの運動の講習会・イベントを実施してほしい。
・広報活動に力を入れてみると利用者が増えるのではないだろうか。
・予約システム等，総合的に運用して使いやすくしてほしい。
・スポーツ施設を分散化するとよい。
・無料の駐車場がほしい。
・外灯を整備してほしい。
・熱中症予防で冷房を導入してほしい。
・授乳室を増やした方がよい。
・どこのトイレにも一か所は子どもと一緒に入れるトイレをつくってほしい。
・循環バスの設置を希望します。
・被災時に焦点をおいた体育館があるとよい。
・りんりんロードや歩道の整備が必要だと思う。
・既存の施設の有効活用が最優先と思います。
・既存施設の稼働率をあげる方が先ではないか。どのように利用できるのか，どこで何ができるのか広報は徹底されているのか。
・利用方法を明確化してほしい。　など

④高齢者・障害者への対応に関するご意見（75 件）

・高齢者・障害者にも利用できる施設が必要である。
・プールにスロープやある程度の設備がないと利用できないのに，ないところばかりか，考えたとは思えないものだったりする。
・バスやつくタク利用 300 円以内なら，高齢者も利用できるが，車のない交通弱者は，市内全て同一料金にするとか，中心部以外のことも考えてほしい。
・障害者スポーツもプールを希望する方は多い。

・高齢化社会になることは，はっきりしています。高齢者の健康維持のための施設が必要です。
・高齢者が行きやすいように料金をもう少し安くしてほしい。
・高齢社会になっていく中，運動能力向上のため，各公園の中に体力器具を設置し，皆が平等に利用できるような有効活用をしていただきたいと思います。
・健康のための教室やリハビリ的なジム等があれば，利用したいと思います。
・老人会などで利用できるような身近な存在であってほしいです。
・高齢者も参加できるスポーツ大会を開催してほしい。
・高齢者が優先的に予約できるスポーツ施設があればよい。　など

⑤小・中高生への対応に関するご意見（73 件）

・子供向けのテニスコートがほしい。
・小学生の陸上記録会が開催できる陸上競技場がほしい。
・小中高校生の部活などで，公式戦ができる大きな体育館をつくってほしい。
・学割のきくスポーツジムなど，学生向けの施設がほしい。
・子どもを遊ばせたりする所が，近い安全な場所にあってほしいです。
・子供たちの大会が開催できる体育館，陸上競技場がほしい。
・小中高生が一同でできるスポーツ施設がほしい。
・小中学生の陸上競技大会が実施できる陸上競技場がほしい。
・小中高生の試合が行える施設が増えればよいと思います。　など

⑥その他のご意見（375 件）

・市内にあるプロスポーツチーム等，一か所で競技が行えたらよい。
・つくば市が中心となり全国大会（国体等）に出場しても上位を独占できるように，選手の育成や強化に力を入れ，レベルの底上げを期待する。結果，オリンピックへの出場選手やプロチームへの入団が増える。
・有名になるようなスポーツ施設がほしい。
・ラグビー，サッカーができる施設と商業施設の融合は，つくば市の発展に必要と思う。
・高級なものより市民が気軽に利用できるものを希望します。
・温浴施設が併設されているスポーツ施設を増やしてもらいたい。
・スポーツをしない人も買い物や散歩がてら立ち寄れるように道の駅などを併設して集客力をつける。
・広い駐車場が設置可能な土地がある郊外部に立地した方がよい。
・小規模なスポーツ施設を分散して配置するとよい。
・市内のいろいろな施設の場所は，バランスよく分散してほしい。
・一か所集中でなく，各地区に分散（３か所ぐらい）してほしい。

・公共交通機関が充実している駅の周辺に立地した方がよい。
・駅から離れた場所にするなら、バス会社などときちんと連携して（大会期間中だけでも）無料シャトルバスを運行するか，つくばエクスプレスの駅周辺で駅から徒歩圏内にすれば定着する可能性はでてくる。
・市内にあるスポーツ公園の整備を希望します。時計が止まったまま，落ち葉，枯れ枝等で歩きにくい，走りにくい。
・インターネット等での情報発信に力を入れてほしい。
・施設の場所やイベントがあればイベントのＰＲをして，発信していってほしいと思います。　など

つくば市における現在のスポーツ環境について

◆ 社会生活における運動やスポーツの役割として，「役割は何もない」と思っている方はほとんどいないことから，様々な役割を有するスポーツについて，環境の整備・充実が必要と考えられます。

◆ 小・中学生，高校生・大学生・成人が行うスポーツの環境について，整備されていると回答された割合が高い一方で，高齢者や障害者の方が行うスポーツの環境については，低い結果となったことから，高齢者や障害者向けの運動やスポーツに配慮した環境の整備が必要と考えられます。

◆ 小・中学生，高校生・大学生・成人が行うスポーツ環境について，整備されていると回答された割合が「研究学園地区」が高い一方，「豊里地区」が低い結果となり，地区による差もあることから，市全体を考慮したスポーツ環境の整備が必要と考えられます。

◆ 障害者が行うスポーツの環境について，全ての年齢層及び地区で「わからない」と回答された割合が高い結果となったことから，障害者スポーツを身近な関心事とするための普及啓発が必要と考えられます。

◆ スポーツの観戦や応援をする環境については，全年齢層において，「整備されていない」と思っている割合が高いことから，今後，「みるスポーツ」の普及や「スポーツをみる」ための環境の整備・充実が必要と考えられます

「スポーツをすること」について

◆ 運動やスポーツの実施頻度について，24～39 歳の方は，週 1 回以上運動やスポーツを行っている割合が，他の年齢層と比べて低い傾向にあることや，仕事や家事を理由にスポーツをすることができないことから，スポーツ参加を促すための施策を講じる必要があると考えられます。

◆ 運動やスポーツの実施頻度について，女性や高齢者の方の実施頻度が低いことから，女性や高齢者のスポーツ参加を促すための施策を講じる必要があると考えられます。

◆ 運動やスポーツを行っている方は，「ウォーキング」「体操（ラジオ体操等）」「ランニング」「自転車」など，身近な環境で気軽に健康の保持・増進を行っているがわかりました。健康の保持・増進のため，身近で安全にスポーツができる環境の整備が必要と考えられます。

◆ 運動やスポーツを行っている方は，「ゴルフ」「水泳」「テニス」など，施設を利用した運動やスポーツもよく行われていることがわかりました。民間のスポーツ施設との連携，公共スポーツ施設の利用者ニーズにあわせた改修や運営の検討等が必要と考えられます。

◆ 運動やスポーツを行っている男性の方は，年齢が下がるほど「競技力の向上」を，運動やスポーツをする理由にしています。また，男女共に年齢が上がるほど「健康や美容のため」を理由としている方の割合が高い結果となっていることから，性別や多世代のニーズに応えられる，スポーツをする環境の整備が必要と考えられます。

◆ １年間に運動やスポーツをしなかった方の多くが，何れの年齢層や職業においても，「仕事や家事等が忙しく時間がない」や「きっかけや機会がない」を理由にしています。市民が運動やスポーツをするためには，短い時間で気軽にスポーツができる環境の整備やきっかけづくりが必要と考えられます。

◆ 無職の方が，運動やスポーツをしなかった理由は，「病気やけがをしている」と回答された割合が高い結果となりました。病気やけがからのリハビリの機会となるような，スポーツをする環境の整備が必要と考えられます。

◆ 回答者の約９割の方が，今後，運動やスポーツを続けたい・やってみたいと回答されていることから，スポーツ参加を促す施策やスポーツができる環境の整備が必要と考えられます。

◆ 自由意見においては，本格的なスポーツ施設の整備，大会等が開催できる陸上競技場の整備，プロでも使用できるサッカー場の整備などの意見や体力維持のできる器具の充実，安心して走れるランニングコースなどの意見があることから，身近なスポーツと本格的なスポーツの両面を見据えた検討が必要と考えられます。

「スポーツをみること」について

◆ 回答者の６割以上の方が，スポーツを「みる」という結果となりました。しかし，「市内でスポーツを観戦した」という方は，２割程度しかいないことが分かりました。こうしたことから，今後，みるスポーツの普及やスポーツをみる環境の整備・充実が必要と考えられます。

◆ 「野球」「サッカー」は，「観戦や応援をした」と「今後，市内で観戦や応援をしたい」スポーツの上位に位置しています。自由意見においても，高校野球やプロを呼べる球場の整備，収容力のあるイベント開催が可能な施設整備などの意見も多くあることから，スポーツをみる環境の整備・充実が必要と考えられます。

市内のスポーツ施設について

◆ 市内でよく利用するスポーツ施設について，「特にない」と回答された方が４割以上という結果になりました。行っているスポーツで「ウォーキング」「体操（ラジオ体操等）」「ランニング」「自転車」などが上位を占めたことにより，施設を利用しないでスポーツをする方が多いことがうかがえます。

◆ 行っているスポーツが，「ハンドボール」「陸上競技」の方は，市内に公共スポーツ施設が整備されていないことから，他の施設を利用しているため，今後こうした施設の整備の検討が必要と考えられます。

◆ スポーツ施設を利用する目的について，年齢が下がるにつれ「スポーツの練習」「スポーツ大会」「練習試合」と回答された方の割合が高い傾向となりました。一方で，年齢が上がるにつれ「健康づくり」と回答された方の割合が高くなる傾向がみられ，年齢による利用目的の違いがうかがえます。

◆ スポーツ施設までの移動手段として，「バイク・自家用車」と回答された方が８割を超える結果となったことから，スポーツ施設には，十分な駐車場の確保が必要と考えられます。

市内の公共スポーツ施設について

◆ 市内の公共スポーツ施設について，「利用したことがある」と回答された方の割合は，地区別では，「研究学園地区」で高く，「茎崎地区」で低い結果となり，年齢層別では，年齢が上がるにつれ，「利用したことがある」と回答された方の割合が低くなる傾向がみられました。こうしたことから，地区ごとの施設立地や利用者の年齢層を考慮し，市内公共スポーツ施設のあり方の検討が必要と考えられます。

◆ 市内の公共スポーツ施設を利用する理由では，「料金が安い」「自宅から近い」と回答された方の割合が高い結果となりました。「設備や備品が充実している」と回答された方の割合は低く，現状に満足しつつも，利用者は更なる使いやすさを求めていることがうかがえます。

◆ 市内公共スポーツ施設の満足度について，全体的には，満足度が高い傾向であるものの，自由意見において，既存施設の改修，市民使用料の軽減などの意見も多いことから，公共スポーツ施設の適切な改修計画や運用方法等の検討が必要と考えられます。

◆ 公共スポーツ施設を利用しない理由は，「機会がない」と回答された方の割合が最も高かったことから，スポーツを「する」「みる」ための機会を提供する広報・普及啓発などが必要と考えられます。

◆ 公共スポーツ施設を利用しない理由について，65 歳以上の方は，「施設までの交通手段がない」と回答された割合が最も高くなっており，自由意見においても，アクセス面の改善に関する意見も多いことから，スポーツ施設へのアクセス方法等についての検討が必要と考えられます。

◆ 若い方ほど，「公共スポーツ施設の利用方法がわからない」という傾向がみられることから，公共スポーツ施設の広報・普及啓発などの検討が必要と考えられます。

今後のスポーツ環境について

◆ 今後，つくば市が目指すスポーツ環境として，「市民が身近にスポーツできる環境」「高齢者・障害者がスポーツをより一層楽しめる環境」と回答された方の割合が高い結果となりました。地区別，年齢層別に見てもその傾向は同じであるため，あらゆる面から身近なスポーツ環境の整備・充実の検討が必要と考えられます。

◆ これからの公共スポーツ施設づくりについて，年齢層別に見ると，年齢が下がるにつれ「本格的なスポーツ施設の整備」等を望む意見の割合が高くなる傾向が見られました。また，自由意見においても，本格的なスポーツ施設の整備，大会等が開催できる陸上競技場の整備，プロでも使用できるサッカー場の整備，高校野球やプロを呼べる球場の整備，収容力のあるイベント開催が可能な施設整備などの意見も多くあることから，本格的なスポーツ施設についても検討が必要と考えられます。

◆ 今後，新たに必要なスポーツ施設，改修が必要なスポーツ施設共に，「体育館」と回答された方の割合が最も高い結果となりました。自由意見においても，総合体育館の整備，収容力のあるイベント開催が可能な施設整備，災害時等に対応できる体育館の整備などの意見もあることから，体育館の整備・改修の検討が必要と考えられます。

◆ 新たな公共スポーツ施設の立地については，「広い駐車場が設置可能な郊外」と回答された方の割合が約３割ありました。これは主に自家用車を使っての移動が多いことが背景にあると推察されます。特に「筑波地区」「大穂地区」「豊里地区」での割合が高い傾向がみられました。

◆ 新たな公共スポーツ施設の立地については，「分散して立地」と回答された方の割合も約３割ありました。これは，身近なところに施設がほしいというニーズが背景にあると推察されます。特に「ＴＸ沿線地区」「研究学園地区」での割合が高い傾向がみられました。

Ⅱ．つくば市　スポーツ環境に関する中高生アンケート

１．実施目的

つくば市の更なるスポーツ環境向上のため，市内のスポーツ施設に関する既存施設の考えや新たな施設整備の必要性等について，部活動などのスポーツ活動が身近な存在であり，つくば市の将来の担い手である中高生の意向を把握し，市内のスポーツ環境の整備・充実に関する検討の参考とすることを目的として，本調査を実施しました。

２．調査方法

・調査対象

市内中学校 18 校の２年生（８年生）約 2,400 人

①大穂中学校，②豊里中学校，③谷田部中学校，④高山中学校，
⑤手代木中学校，⑥谷田部東中学校，⑦桜中学校，⑧竹園東中学校，
⑨並木中学校，⑩筑波西中学校，⑪筑波東中学校，⑫吾妻中学校，
⑬茎崎中学校，⑭高崎中学校，⑮春日学園義務教育学校，
⑯並木中等教育学校前期課程，⑰茗渓学園中学校，
⑱つくば特別支援学校中学部

市内高等学校９校の２年生（５年生）約 1,400 人

①筑波高等学校，②竹園高等学校，③並木中等教育学校後期課程，
④つくば工科高等学校，⑤茎崎高等学校，⑥つくば秀英高等学校，
⑦茗渓学園高等学校，⑧つくば特別支援学校高等部，
⑨つくば松実高等学校

・調査方法：アンケート用紙による調査
・調査期間：平成 28 年 10 月 21 日から 11 月９日まで
・回答数：3,538 人

３．回収の結果

・**回答数**　：3,538 人の回答がありました。

・**学校別**　：学校別の回答数は，以下のとおりです。

No.	中学校	回答数
1	大穂中学校	171
2	豊里中学校	146
3	谷田部中学校	181
4	高山中学校	74
5	手代木中学校	149
6	谷田部東中学校	191
7	桜中学校	103
8	竹園東中学校	179
9	並木中学校	125
10	筑波西中学校	64
11	筑波東中学校	73
12	吾妻中学校	101
13	茎崎中学校	59
14	高崎中学校	102
15	春日学園義務教育学校	121
16	並木中等教育学校前期課程	157
17	茗渓学園中学校	227
18	つくば特別支援学校中学部	38
	小　計	2,261
No.	高等学校	回答数
1	筑波高等学校	92
2	竹園高等学校	318
3	並木中等教育学校後期課程	149
4	つくば工科高等学校	151
5	茎崎高等学校	46
6	つくば秀英高等学校	233
7	茗渓学園高等学校	241
8	つくば特別支援学校高等部	40
9	つくば松実高等学校	7
	小　計	1,277
	合　計	3,538

４．回答者の属性

問１：あなたの性別を教えてください。（○は１つ）

n=3,538

・アンケートの回答者は，「男性」の方が 56.0%，「女性」の方が 43.5%でした。

項目	回答数	割合
男性	1,980	56.0%
女性	1,538	43.5%
無回答	20	0.6%
合計	3,538	100.0%

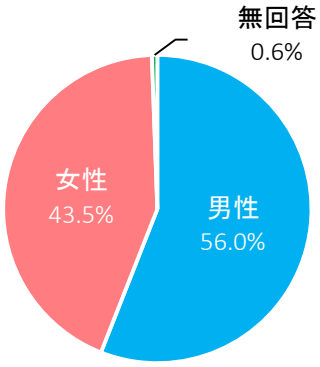

項目	回答数		割合	
	中学生	高校生	中学生	高校生
男性	1,223	757	54.1%	59.3%
女性	1,027	511	45.4%	40.0%
無回答	11	9	0.5%	0.7%
合計	2,261	1,277	100.0%	100.0%

[中学生]

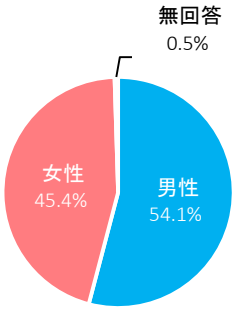

[高校生]

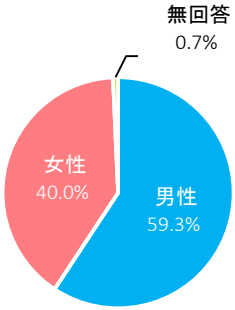

５．「スポーツをすること」について

問２：あなたは，社会生活の中で，運動やスポーツはどのような役割があると思いますか。また，期待しますか。（３つまで選択可）

n=3,538 n’=9,371

・回答された 85.4%の方が，運動やスポーツの役割等として「体力・運動能力の向上」と思っています。次いで，「健康の維持・増進」が 72.4%，「ストレス発散」が 38.5%でした。

項目	回答数	割合
体力･運動能力の向上	3,007	85.4%
健康の維持･増進	2,484	72.4%
ストレス発散	1,455	38.5%
生活習慣病の予防	785	22.0%
コミュニケーション能力	552	15.4%
余暇時間の有効活用	297	8.1%
家族･地域の交流	251	7.0%
青少年の健全育成	234	6.5%
高齢者等の生きがいづくり	101	2.7%
施設の有効活用	79	2.1%
役割は何もない	76	2.1%
その他	50	1.4%
無回答	0	0.0%
合計	9,371	―

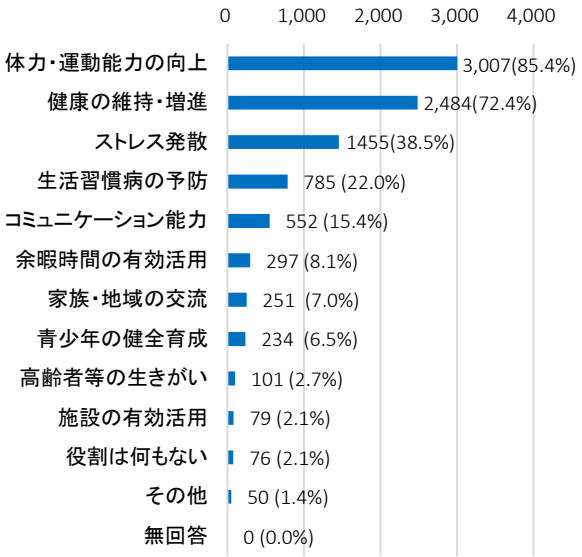

[中学生ベスト5]

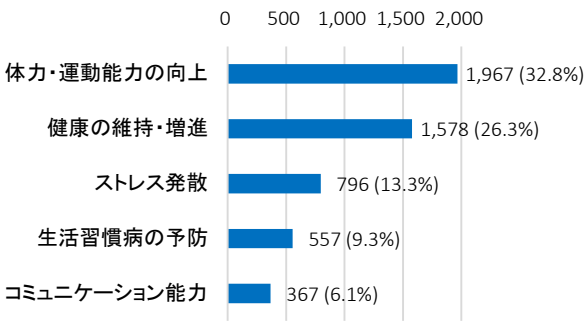

[高校生ベスト5]

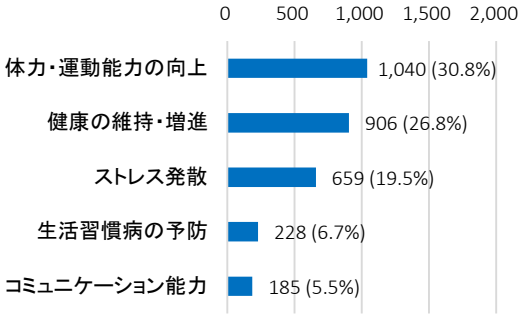

問３：あなたは，つくば市内において，中学生・高校生がスポーツを行う環境は整備されていると思いますか。（○は１つ）

n=3,538

・環境が整備されていないと思っている方（「整備されつつあるが不足している」と「まったく整備されていない」の合計は 20.6%）より，環境が整備されていると思っている方（「十分整備されている」と「ある程度整備されている」の合計は 62.7%）の割合が高い結果となりました。

項目	回答数	割合
十分整備されている	539	15.2%
ある程度整備されている	1,679	47.5%
整備されつつあるが不足	573	16.2%
まったく整備されていない	155	4.4%
わからない	573	16.2%
無回答	19	0.5%
合計	3,538	100.0%

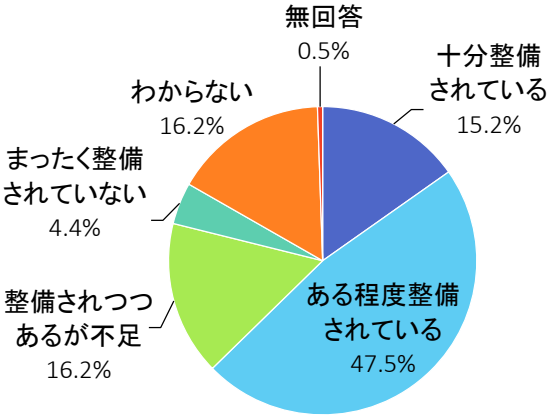

項目	回答数		割合	
	中学生	高校生	中学生	高校生
十分整備されている	370	169	16.4%	13.2%
ある程度整備されている	1,119	560	49.5%	43.9%
整備されつつあるが不足	394	179	17.4%	14.0%
まったく整備されていない	91	64	4.0%	5.0%
わからない	275	298	12.2%	23.3%
無回答	12	7	0.5%	0.5%
合計	2,261	1,277	—	—

[中学生]

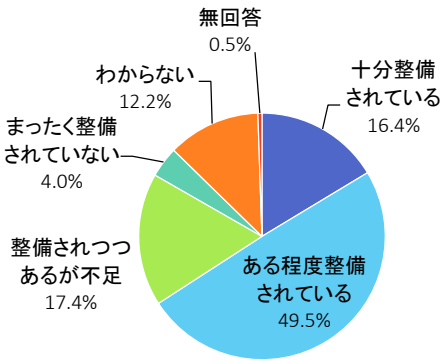

[高校生]

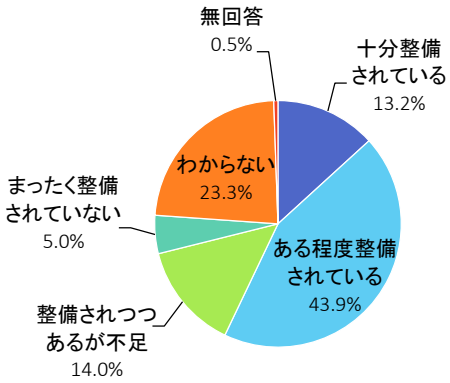

問４：あなたは今，運動やスポーツを行っていますか。（○は１つ）

n=3, 538

・回答された 72.7%の方が，運動やスポーツを「している」という結果となりました。

項目	回答数	割合
している	2,571	72.7%
していない	953	26.9%
無回答	14	0.4%
合計	3,538	100.0%

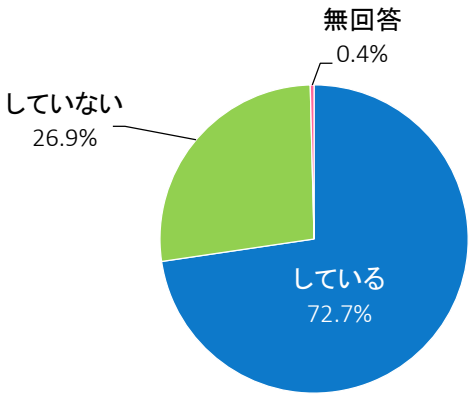

項目	回答数		割合	
	中学生	高校生	中学生	高校生
している	1,852	719	81.9%	56.3%
していない	405	548	17.9%	42.9%
無回答	4	10	0.2%	0.8%
合計	2,261	1,277	—	—

[中学生]

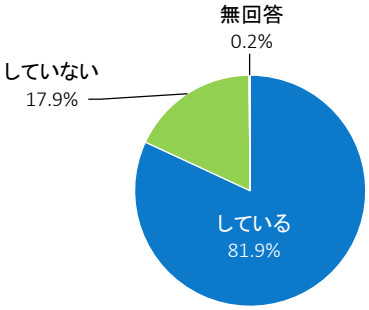

[高校生]

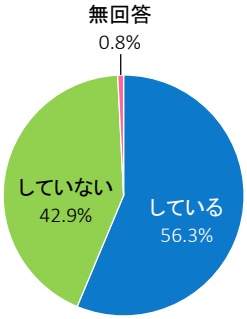

性別で見る，スポーツの実施状況

・運動やスポーツを「していない」方は，「男性」より「女性」の方の割合が高い結果となりました。

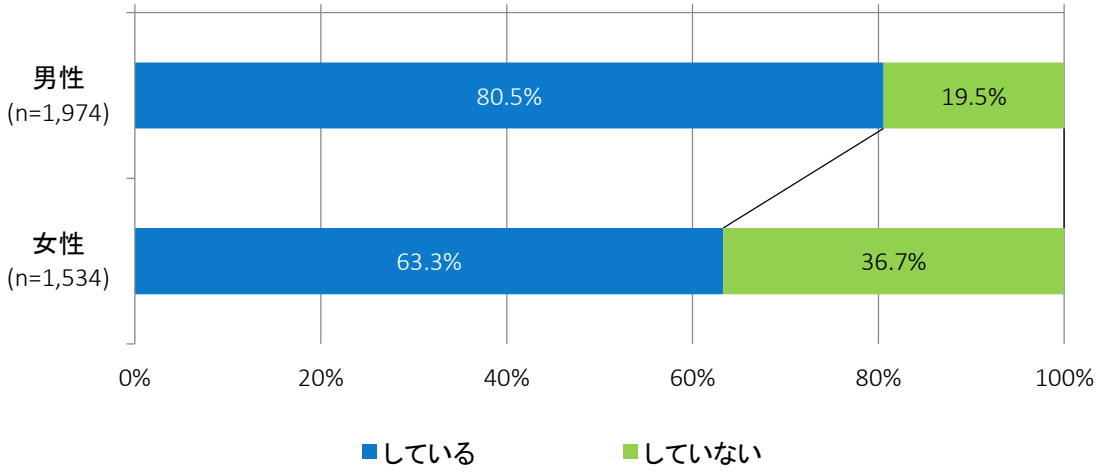

スポーツの実施状況別に見る，スポーツ環境

・運動やスポーツを「している」方は，「ある程度整備されている」と思っている割合が最も高い結果となりました。
・運動やスポーツを「していない」方は，「ある程度整備されている」と「わからない」と思っている割合が高い結果となりました。

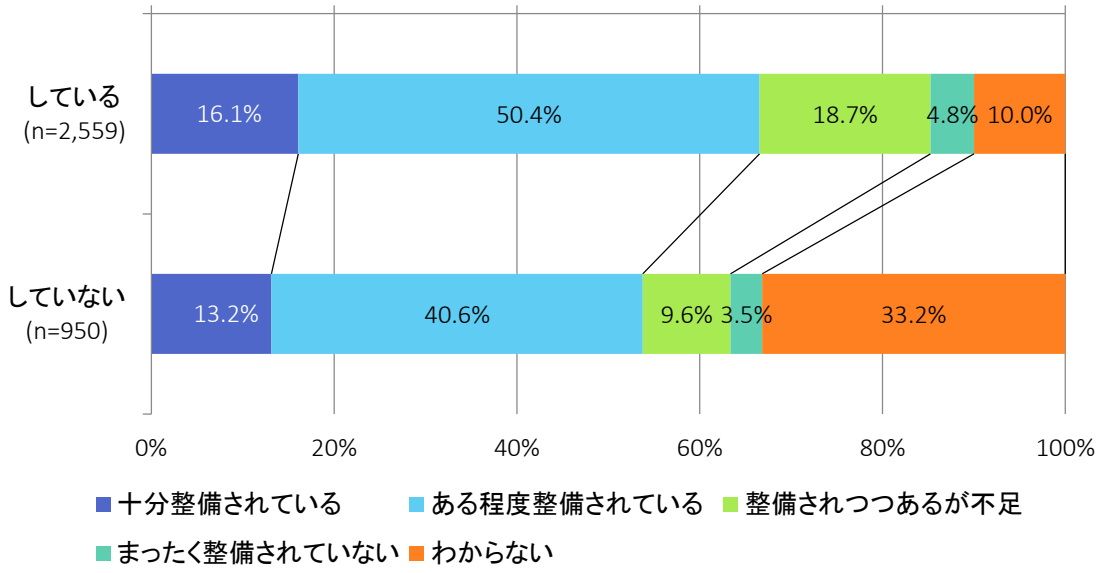

問５：問４で「１．している」に○を付けた方にお聞きします。
あなたが，行っている運動やスポーツは何ですか。
（３つまで選択可）

n=2,585 n’=4,015

・「ランニング」と回答された方の割合が最も高く 22.6%でした。次いで，「テニス」が 18.0%，「サッカー」が 12.8%，「バスケットボール」が 12.7%でした。

項目	回答数	割合
ランニング	583	22.6%
テニス	465	18.0%
サッカー	330	12.8%
バスケットボール	329	12.7%
自転車	279	10.8%
卓球	255	9.9%
バドミントン	236	9.1%
バレーボール	230	8.9%
野球	189	7.3%
陸上競技	174	6.7%
ダンス	155	6.0%
水泳	134	5.2%
剣道	125	4.8%
ラグビー	83	3.2%
ハンドボール	55	2.1%
フットサル	44	1.7%
体操・新体操	35	1.4%
柔道	33	1.3%
弓道	27	1.0%
スケートボード	24	0.9%
ゴルフ	19	0.7%
ソフトボール	11	0.4%
アーチェリー	4	0.2%
その他	181	7.0%
無回答	15	0.6%
合計	4,015	―

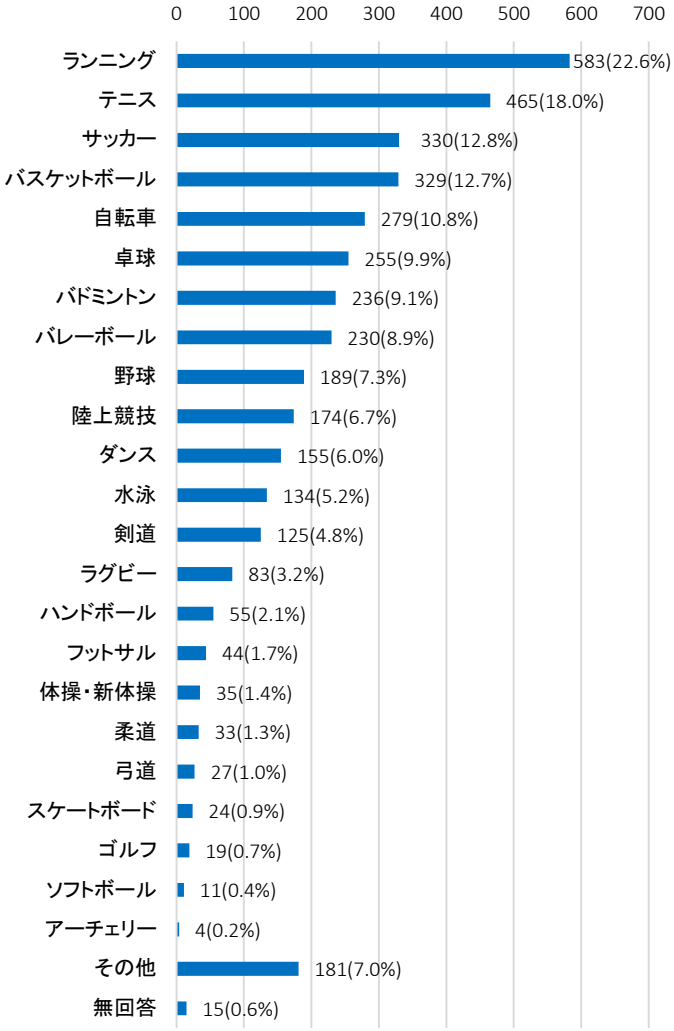

[中学生ベスト10]

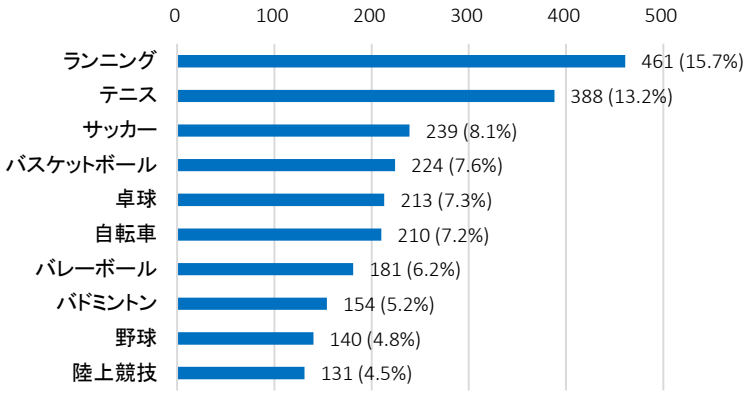

[高校生ベスト10]

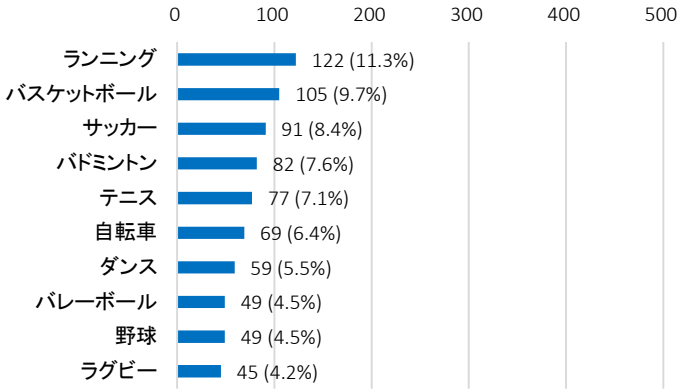

性別で見る，行っているスポーツ種目ベスト５

・男性の方は，「ランニング」，女性の方は，「テニス」が１位という結果となりました。

男性(n=1,496)

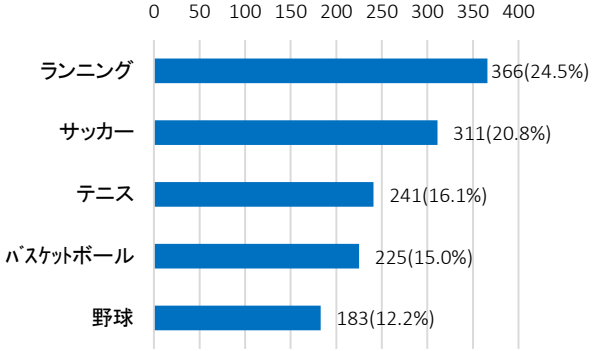

女性(n=883)

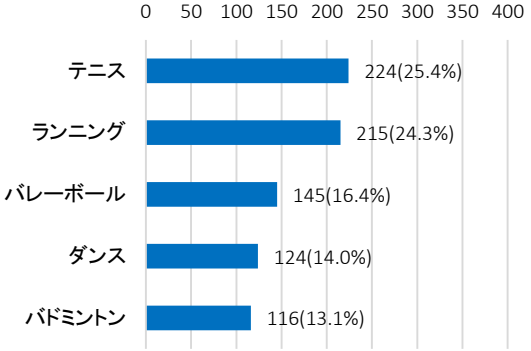

問６：あなたが運動やスポーツをする上での目標は何ですか。
（○は１つ）

n=2, 585

・「全国・関東・県大会等への出場」と回答された方の割合が最も高く37.7%でした。次いで，「体力・技術の向上」が33.8%，「健康の維持・増進」が9.7%でした。

項目	回答数	割合
プロ･オリンピック選手	141	5.5%
県大会等への出場	974	37.7%
体力･技術の向上	873	33.8%
健康の維持･増進	251	9.7%
親睦･交流	230	8.9%
その他	87	3.4%
無回答	29	1.1%
合計	2,585	―

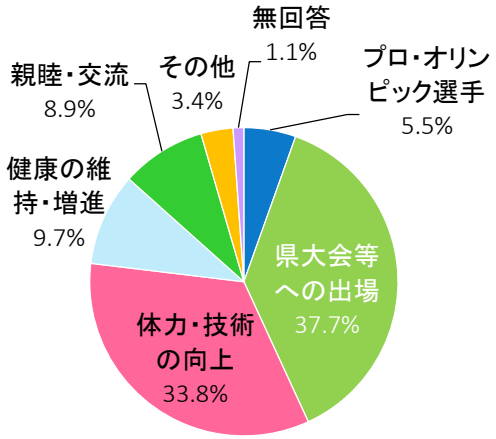

［中学生ベスト5］

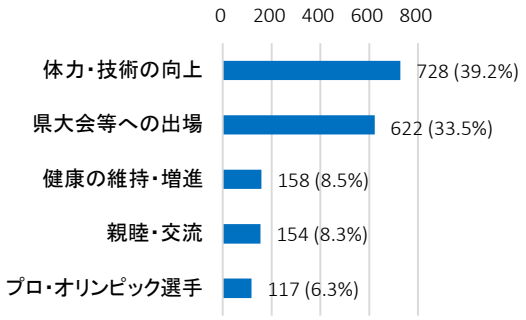

［高校生ベスト5］

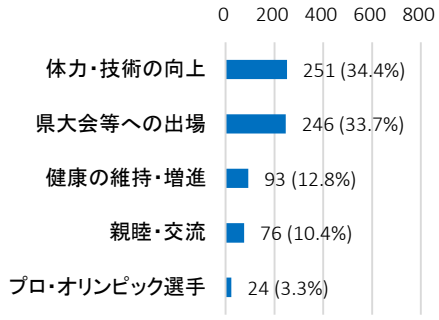

性別で見る，スポーツをする理由

・男性の方は，「県大会等への出場」，女性の方は，「体力・技術の向上」と回答された割合が高い結果となりました。

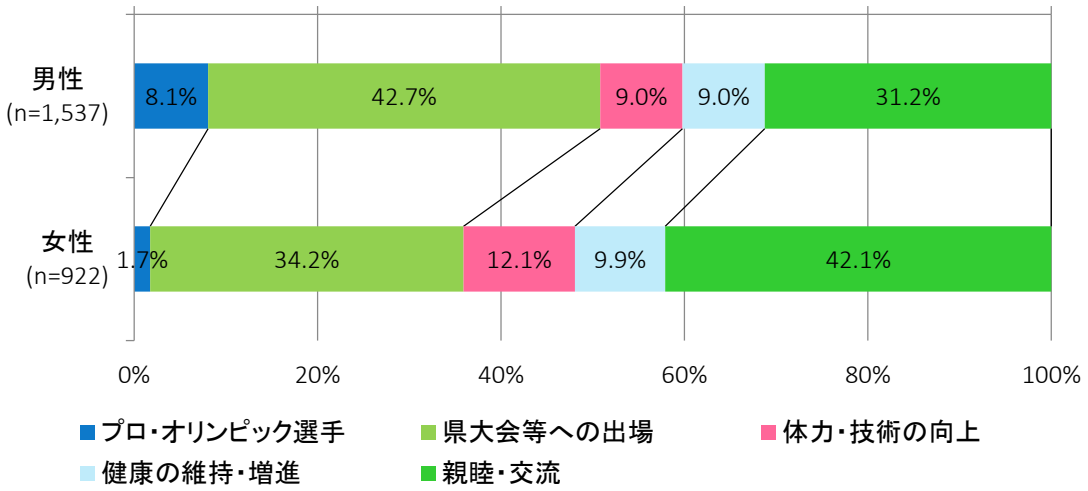

問７：あなたが，今後，続けたい，または，やってみたい運動やスポーツは何ですか。（３つまで選択可）

n=3,538 n’=6,997

・「バドミントン」と回答された方の割合が最も高く 21.4%でした。次いで，「テニス」が 19.1%，「バスケットボール」が 13.5%でした。

項目	回答数	割合
バドミントン	758	21.4%
テニス	676	19.1%
バスケットボール	478	13.5%
ランニング	441	12.5%
バレーボール	410	11.6%
卓球	407	11.5%
特にない	399	11.3%
ダンス	375	10.6%
サッカー	346	9.8%
弓道	328	9.3%
水泳	298	8.4%
自転車	234	6.6%
野球	226	6.4%
アーチェリー	171	4.8%
陸上競技	166	4.7%
スケートボード	133	3.8%
剣道	125	3.5%
フットサル	110	3.1%
ハンドボール	109	3.1%
体操・新体操	99	2.8%
ゴルフ	98	2.8%
ラグビー	86	2.4%
柔道	79	2.2%
ソフトボール	39	1.1%
その他	214	6.0%
無回答	192	5.4%
合計	6,997	―

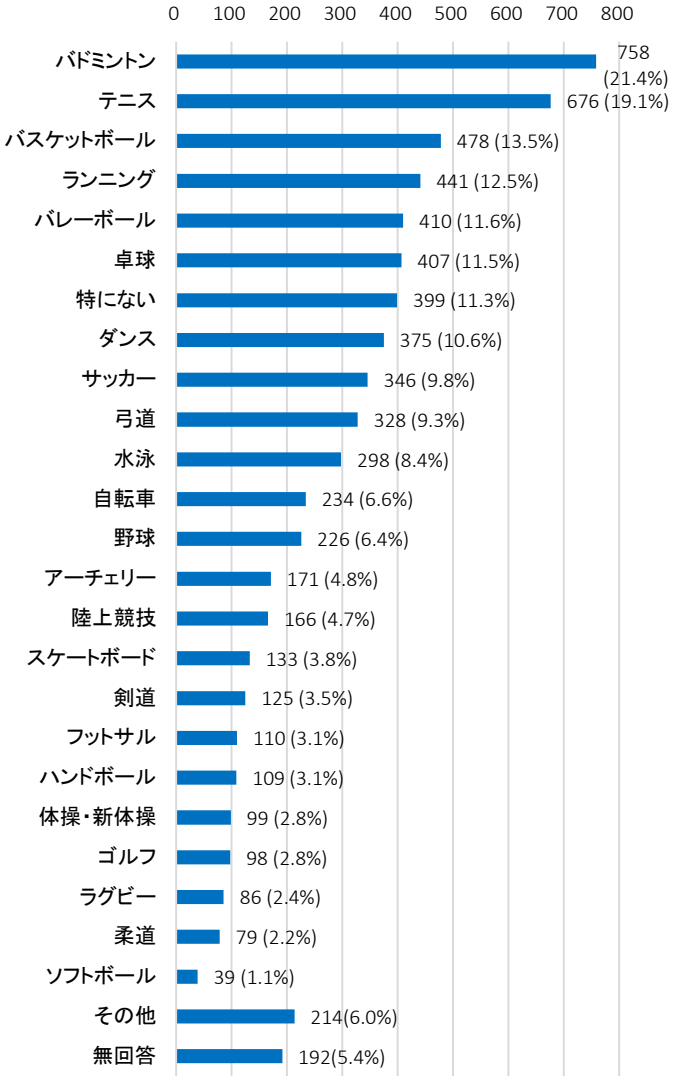

[中学生ベスト10]

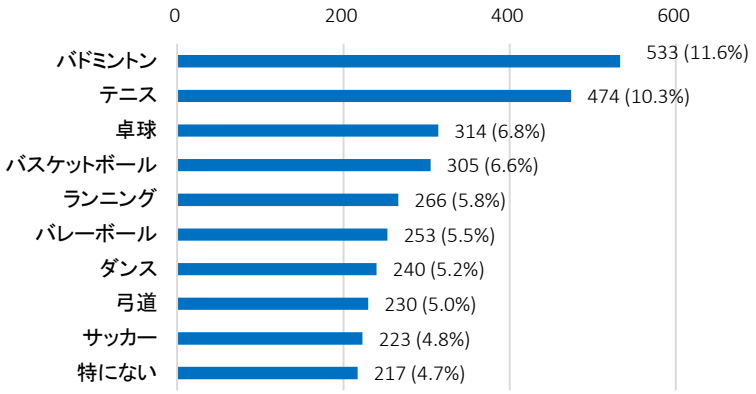

[高校生ベスト10]

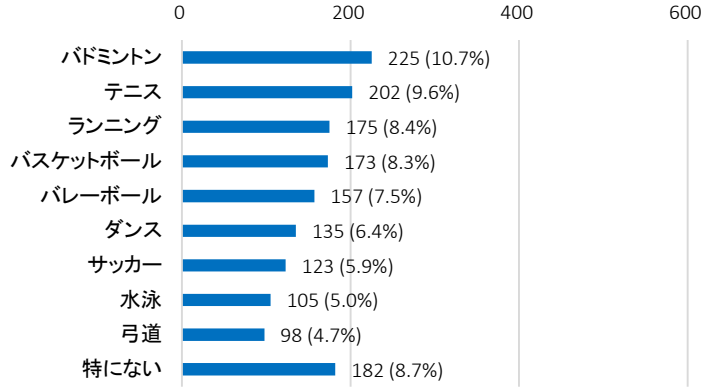

性別で見る，今後，続けたい，または，やってみたいスポーツベスト５

・男性の方は，「テニス」，女性の方は，「バドミントン」が１位という結果となりました。

男性(n=1,734)

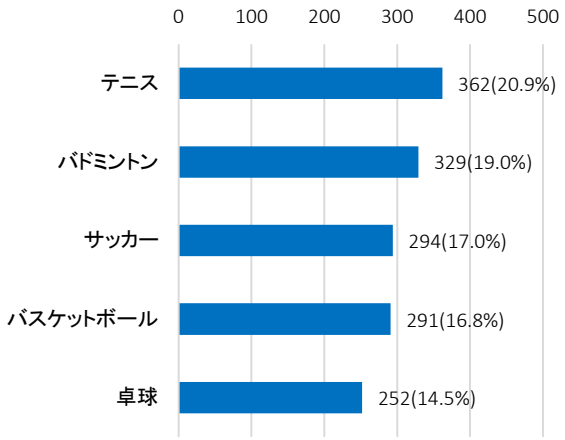

女性(n=1,384)

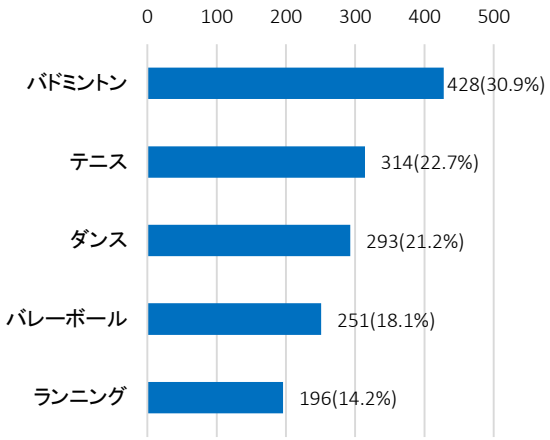

問８：あなたは，つくば市内の公共スポーツ施設で運動やスポーツをしたことがありますか。（○は１つ）
※部活動の練習試合や大会での利用も含みます。

n=3, 538

・利用したことが「ある」と回答された方が 70.3%，利用したことが「ない」が 29.1%でした。

項目	回答数	割合
ある	2,488	70.3%
ない	1,028	29.1%
無回答	22	0.6%
合計	3,538	100.0%

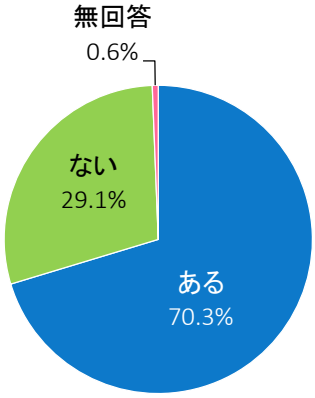

項目	回答数		割合	
	中学生	高校生	中学生	高校生
ある	1,756	732	77.7%	57.3%
ない	493	535	21.8%	41.9%
無回答	12	10	0.5%	0.8%
合計	2,261	1,277	100.0%	100.0%

[中学生]

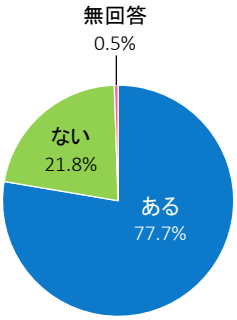

[高校生]

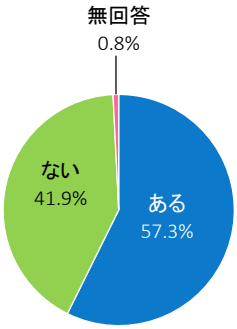

問９：問８で「１．ある」に○をつけた方にお聞きします。
つくば市市内の公共スポーツ施設について「スポーツをする」観点から見て，満足ですか。（○は１つ）

n=2,510

・不満と思っている方（「やや不満」と「不満」の合計は 14.5%）より，満足している方（「満足」と「やや満足」の合計は 84.4%）の割合が高い結果となりました。

項目	回答数	割合
満足	781	31.1%
やや満足	1,338	53.3%
やや不満	297	11.8%
不満	69	2.7%
無回答	25	1.0%
合計	2,510	100.0%

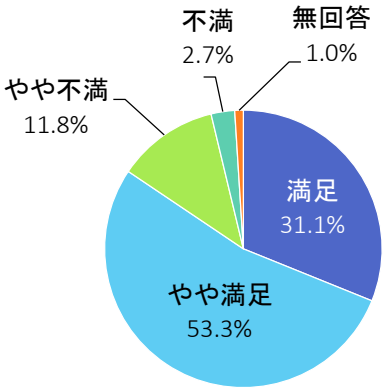

項目	回答数		割合	
	中学生	高校生	中学生	高校生
満足	566	215	32.0%	29.0%
やや満足	937	401	53.0%	54.0%
やや不満	195	102	11.0%	13.7%
不満	56	13	3.2%	1.8%
無回答	14	11	0.8%	1.5%
合計	1,768	742	100.0%	100.0%

[中学生]

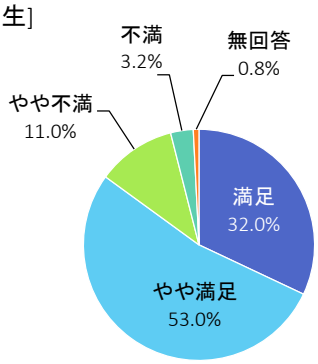

[高校生]

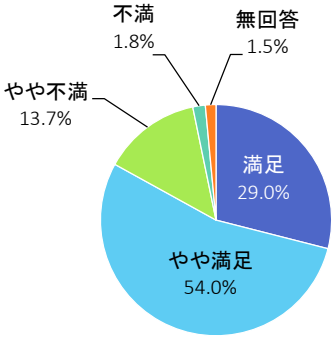

６．「スポーツをみること」について

問 10：あなたは，つくば市内の公共スポーツ施設で観戦や応援をしたことがありますか。（○は１つ）
※プロや全国大会などのトップスポーツで考えてください。
部活動の練習試合や大会を含みません。

n=3, 538

・「観戦や応援をしていない」と回答された方の割合が 71.0%でした。

項目	回答数	割合
観戦や応援をした	936	26.5%
観戦や応援をしていない	2,511	71.0%
無回答	91	2.6%
合計	3,538	100.0%

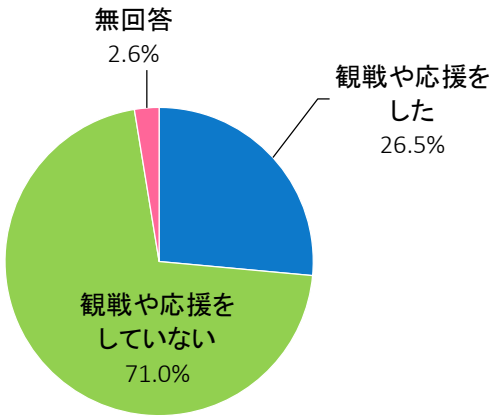

項目	回答数		割合	
	中学生	高校生	中学生	高校生
観戦や応援をした	650	286	28.7%	22.4%
観戦や応援をしていない	1,549	962	68.5%	75.3%
無回答	62	29	2.7%	2.3%
合計	2,261	1,277	100.0%	100.0%

[中学生]

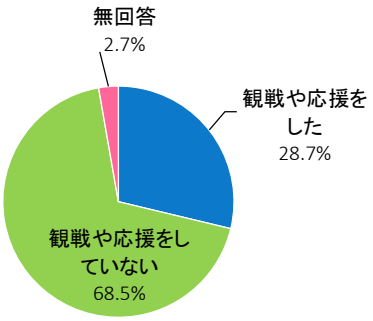

[高校生]

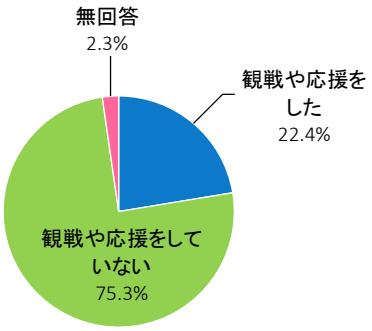

問 11：問 10 で「１．観戦や応援をした」に○を付けた方にお聞きします。つくば市内の公共スポーツ施設について，「スポーツをみる」観点から見て，満足ですか。（○は１つ）

n=1,027

・不満と思っている方（「やや不満」と「不満」の合計は 12.6%）より，満足している方（「満足」と「やや満足」の合計は 77.6%）の割合が高い結果となりました。

項目	回答数	割合
満足	305	29.7%
やや満足	492	47.9%
やや不満	103	10.0%
不満	27	2.6%
無回答	100	9.7%
合計	1,027	100.0%

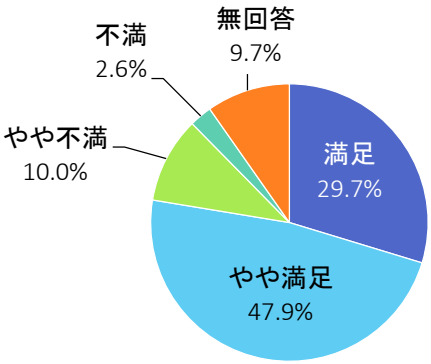

項目	回答数		割合	
	中学生	高校生	中学生	高校生
満足	217	88	30.5%	27.9%
やや満足	337	155	47.3%	49.2%
やや不満	69	34	9.7%	10.8%
不満	22	5	3.1%	1.6%
無回答	67	33	9.4%	10.5%
合計	712	315	100.0%	100.0%

[中学生]

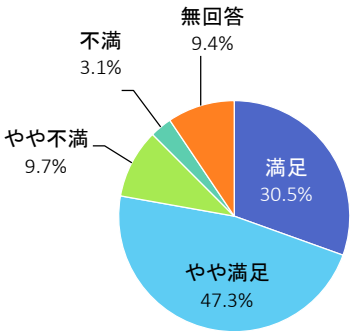

[高校生]

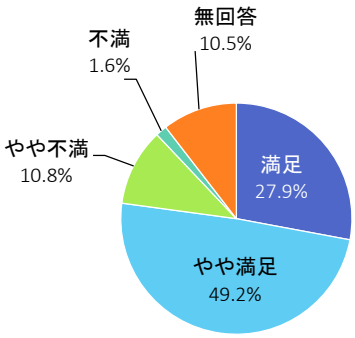

問 12：あなたが，今後，つくば市内で観戦や応援してみたいスポーツはどれですか。（主なものを３つまで選択可）
※プロや全国大会などのトップスポーツで考えてください。
部活動の練習試合や大会を含みません。

n=3,538 n’ =6,339

・「サッカー」と回答された方の割合が最も高く 20.0%でした。次いで，「バスケットボール」が 19.0%，「野球」が 15.0%でした。

項目	回答数	割合
サッカー	707	20.0%
バスケットボール	673	19.0%
野球	530	15.0%
バレーボール	516	14.6%
テニス	494	14.0%
バドミントン	340	9.6%
卓球	280	7.9%
陸上競技	233	6.6%
ダンス	225	6.4%
体操・新体操	174	4.9%
ラグビー	169	4.8%
水泳	154	4.4%
マラソン	143	4.0%
ハンドボール	116	3.3%
剣道	91	2.6%
自転車	90	2.5%
弓道	87	2.5%
スケートボード	80	2.3%
アーチェリー	76	2.1%
柔道	58	1.6%
フットサル	57	1.6%
ソフトボール	26	0.7%
ゴルフ	24	0.7%
特にない	813	23.0%
その他	82	2.3%
無回答	101	2.9%
合計	6,339	―

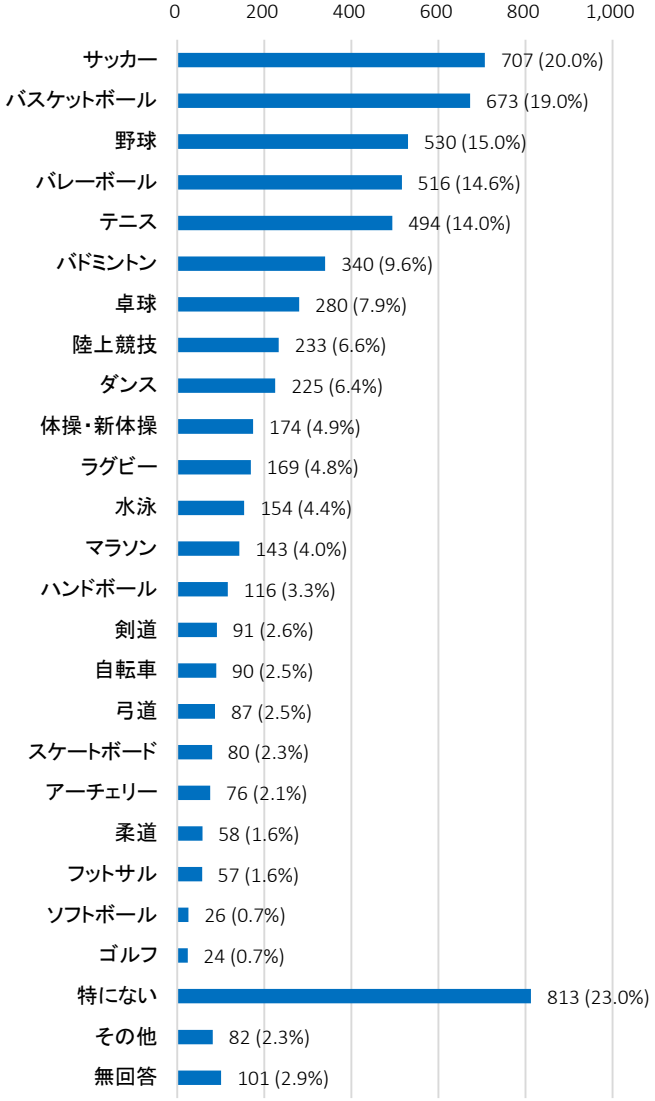

[中学生ベスト10]

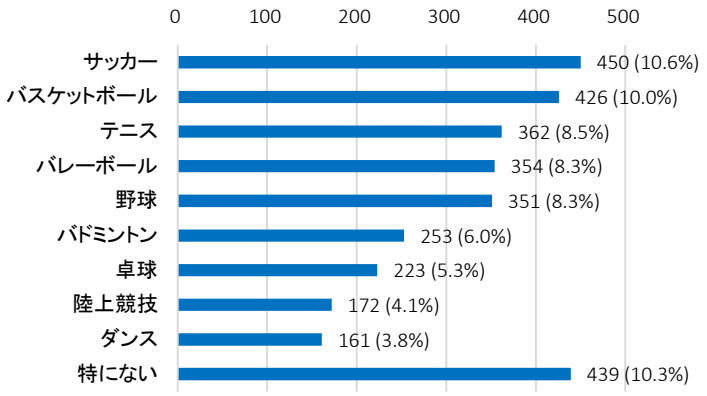

[高校生ベスト10]

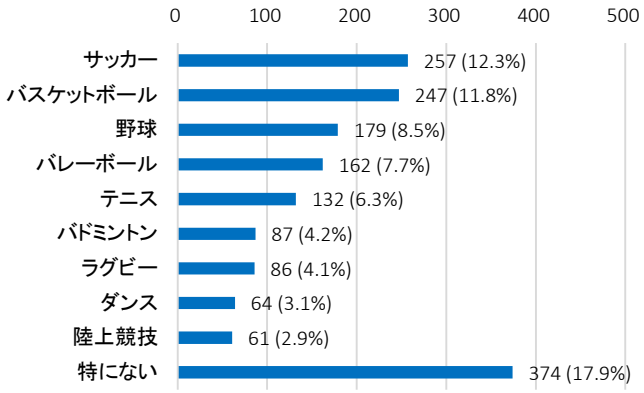

性別で見る，今後，市内でスポーツ観戦したい種目ベスト５

・男性の方は，「サッカー」，女性の方は，「バレーボール」が１位という結果となりました。

男性(n=1,865)

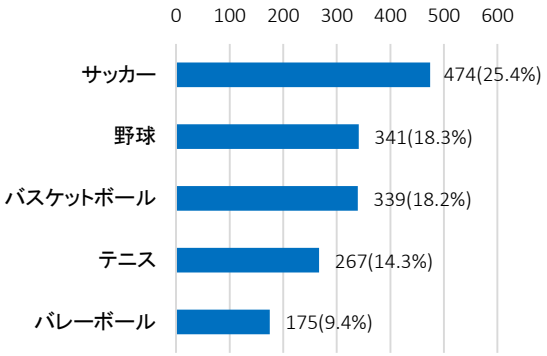

女性(n=1,471)

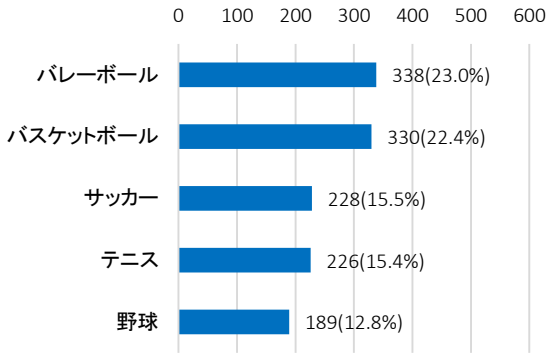

7．つくば市が目指すべきスポーツ環境について

問 13：今後，つくば市でスポーツを推進していくためには，どのようなスポーツ環境を目指していくべきだと考えますか。
（主なものを３つまで選択可）

n=3,538 n’=7,621

・「市民が身近にスポーツを楽しめる環境」と回答された方の割合が最も多く 74.2%でした。 次いで，「スポーツ大会等の観戦や応援がしやすい環境」が 29.0%，「スポーツクラブやスポーツ少年団などのスポーツ団体が盛んに活動できる環境」が 28.9%でした。

項目	回答数	割合
市民が身近にスポーツを楽しめる環境	2,626	74.2%
スポーツ大会等の観戦や応援がしやすい環境	1,027	29.0%
スポーツクラブやスポーツ少年団などのスポーツ団体が盛んに活動できる環境	1,022	28.9%
スポーツ大会等が効率的に開催できる環境	982	27.8%
高齢者・障害者がスポーツをより一層楽しめる環境	684	19.3%
スポーツをする人・みる人・支える人などスポーツに携わる者への育成支援ができる環境	600	17.0%
スポーツを通じて国際交流できる環境	566	16.0%
その他	70	2.0%
無回答	44	1.2%
合計	7,621	―

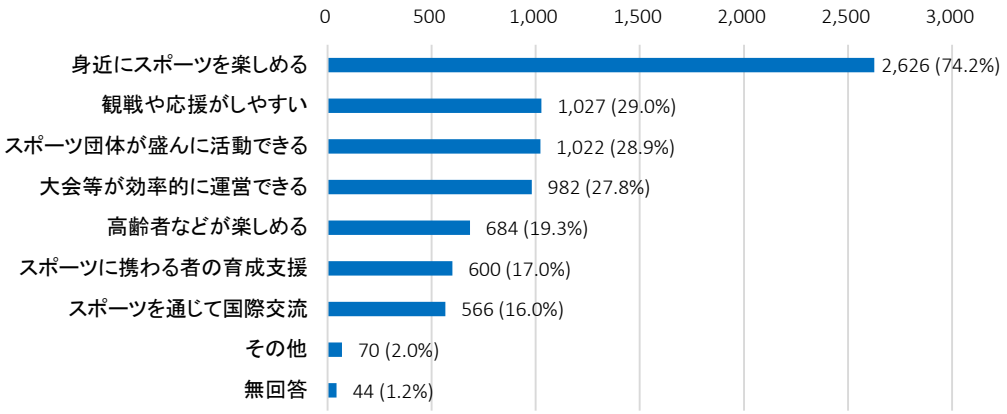

[中学生ベスト5]

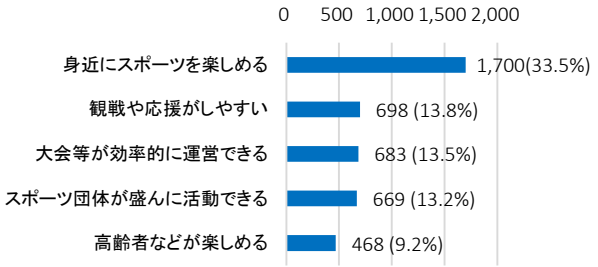

[高校生ベスト5]

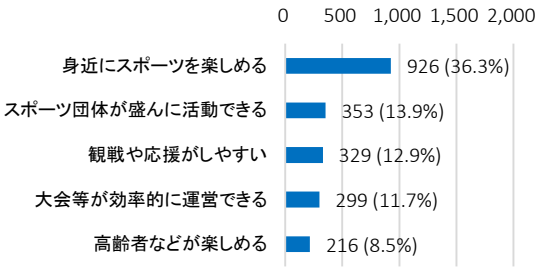

問 14：今後，つくば市でスポーツを推進していくためには，どのような公共スポーツ施設づくりをするべきだと考えますか。
（○は１つ）
n=3,538

・「本格的なスポーツ施設と，気軽に利用できるスポーツ施設の両方をつくってほしい」と回答された方の割合が最も高く 40.3%でした。次いで，「今ある施設の改修とともに，気軽に利用できる簡素なスポーツ施設を数多くつくってほしい」が 19.3%，「各種スポーツ大会や各種イベントなどの開催が可能となる，本格的なスポーツ施設をつくってほしい」が 19.1%でした。

項目	回答数	割合
本格的なスポーツ施設	675	19.1%
本格的な施設と気軽に利用できる施設の両方	1,426	40.3%
既存施設の改修と気軽に利用できる施設を多数	682	19.3%
既存施設を改修し充実	646	18.3%
その他	48	1.4%
無回答	61	1.7%
合計	3,538	100.0%

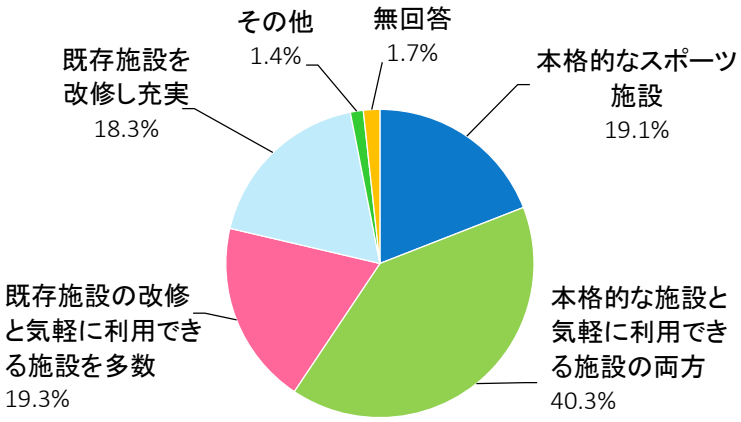

項目	回答数		割合	
	中学生	高校生	中学生	高校生
本格的なスポーツ施設	394	281	17.4%	22.0%
本格的な施設と気軽に利用できる施設の両方	961	465	42.5%	36.4%
既存施設の改修と気軽に利用できる施設を多数	432	250	19.1%	19.6%
既存施設を改修し充実	416	230	18.4%	18.0%
その他	22	26	1.0%	2.0%
無回答	36	25	1.6%	2.0%
合計	2,261	1,277	100.0%	100.0%

[中学生]

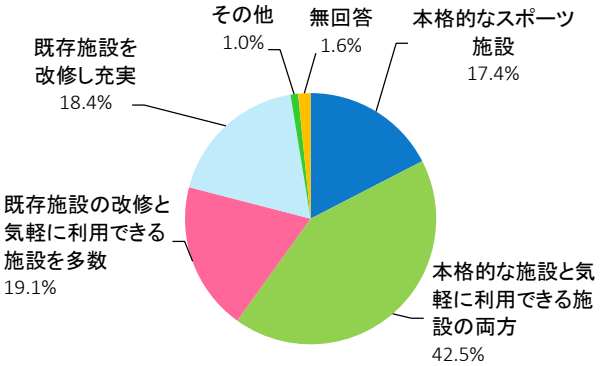

[高校生]

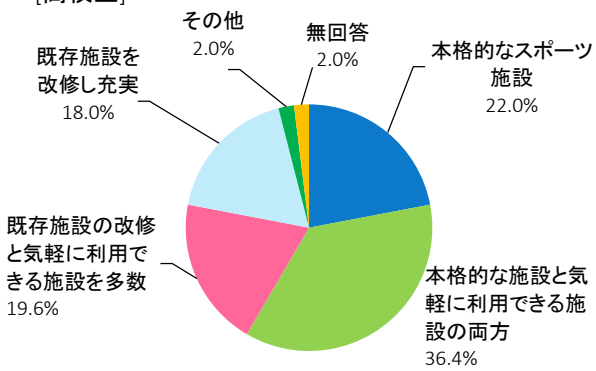

スポーツの実施状況別に見る，つくば市が目指すべきスポーツ環境

・運動やスポーツを「している」方は，「本格的なスポーツ施設」と回答された割合が，「していない」方より高い結果となりました。
・運動やスポーツを「していない」方は，「既存施設の改修」と回答された割合が，「している」方より高い結果となりました。

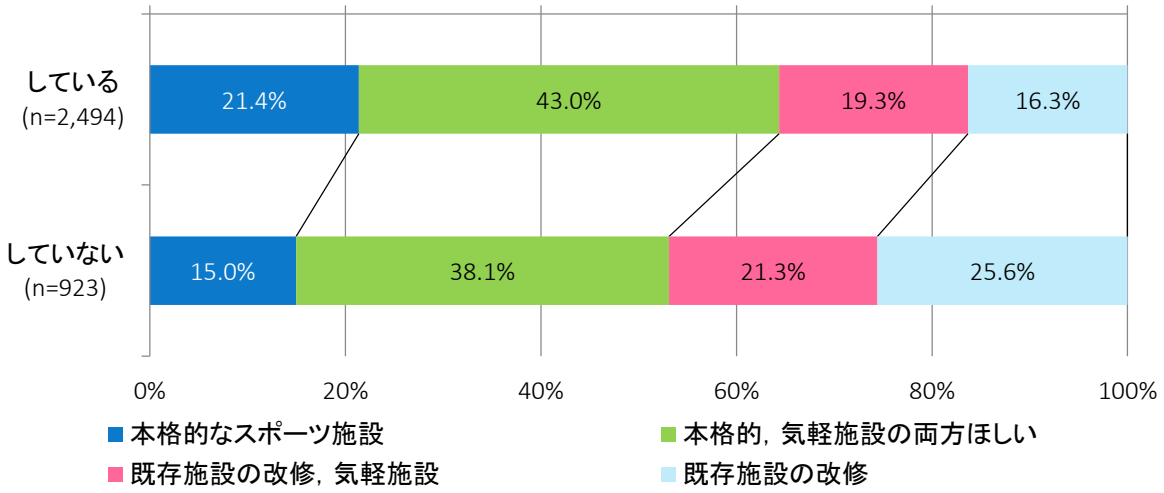

問 15：今後，どの公共スポーツ施設を新たにつくっていくことが必要だと思いますか。（主なものを３つまで選択可）

n=3,538 n’=6,260

・「体育館」と回答された方の割合が最も高く 35.5%でした。次いで，「屋内プール」が 17.5%，「多目的広場」が 15.0%でした。

項目	回答数	割合
体育館	1,257	35.5%
屋内プール	619	17.5%
多目的広場	533	15.0%
テニスコート	467	13.2%
サッカー場	429	12.1%
ウォーキングコース	362	10.2%
陸上競技場	323	9.1%
野球場	263	7.4%
屋外プール	223	6.3%
スケートボードパーク	205	5.8%
必要なものはない	164	4.6%
ラグビー場	139	3.9%
柔剣道場	125	3.5%
弓道場	120	3.4%
アーチェリー場	100	2.8%
わからない	691	19.5%
その他	189	5.3%
無回答	51	1.4%
合計	6,260	―

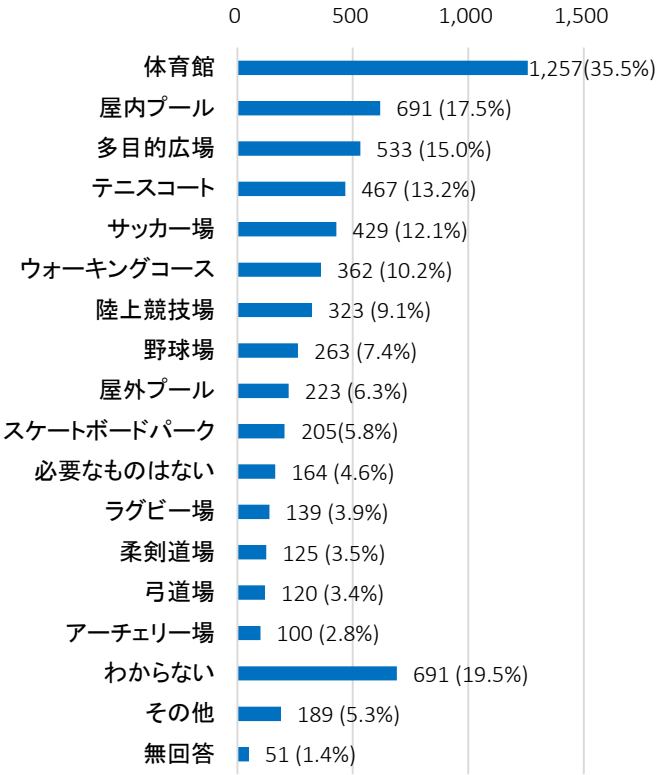

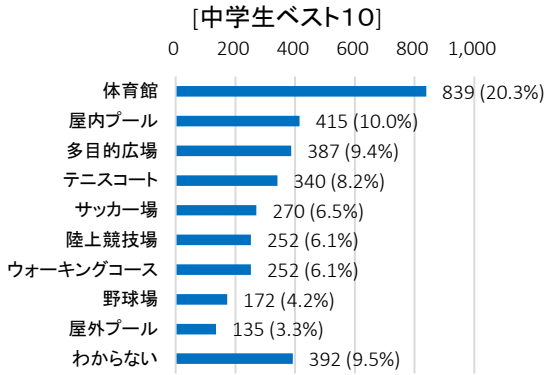

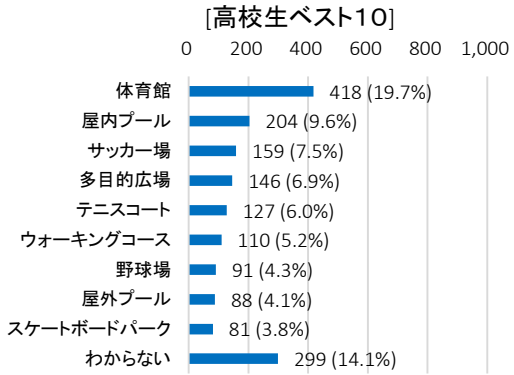

性別で見る，新たに整備すべき公共スポーツ施設ベスト５

・男性の方，女性の方ともに「体育館」が１位という結果となりました。

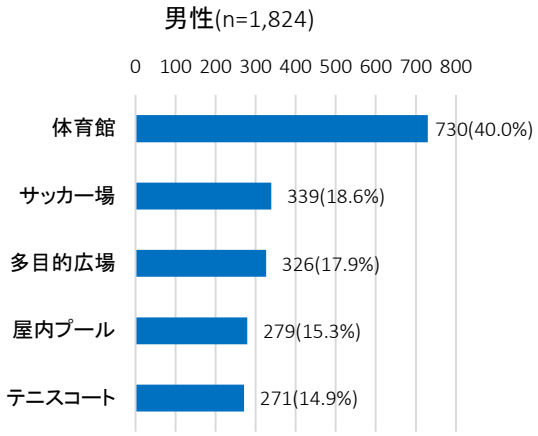

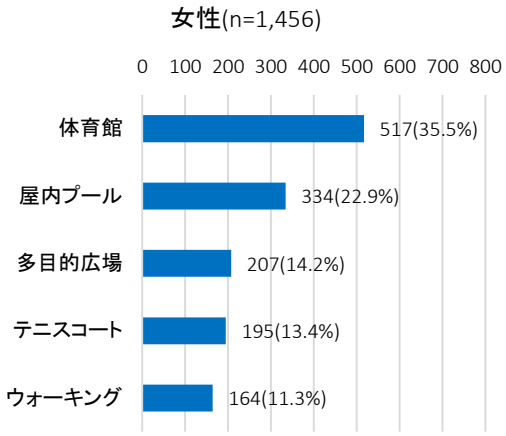

スポーツの実施状況別に見る，新たに整備すべき公共スポーツ施設ベスト５

・運動やスポーツを「している」方，「していない」方ともに，「体育館」が１位という結果となりました。

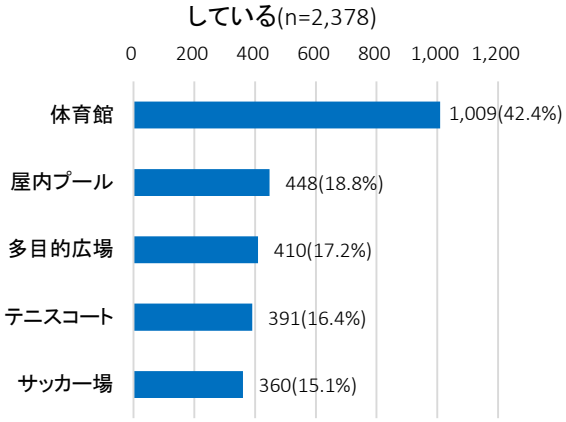

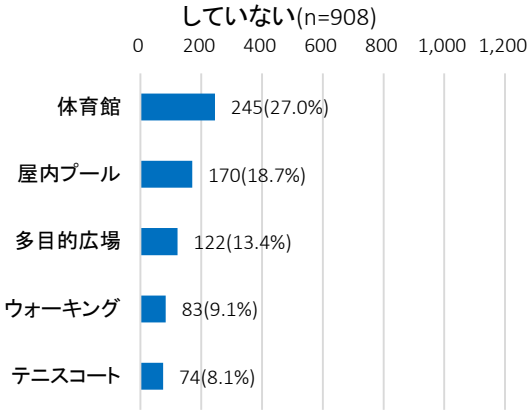

公共スポーツ施設の利用状況別で見る，
新たに整備すべき公共スポーツ施設ベスト５

・公共スポーツ施設を利用したことが「ある」方，「ない」方ともに，「体育館」が１位という結果となりました。

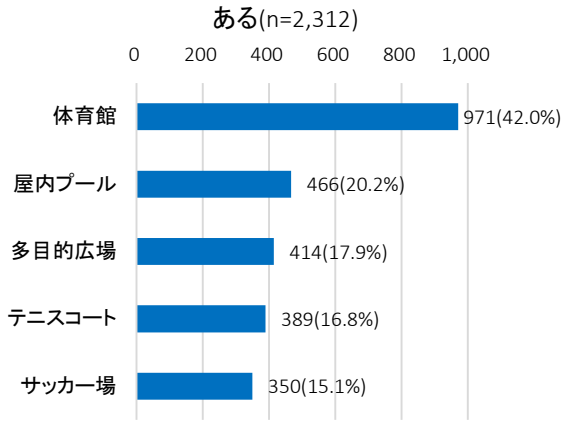

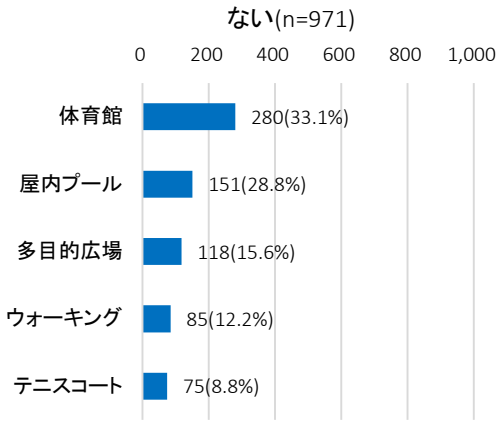

スポーツの観戦状況別で見る，
新たに整備すべき公共スポーツ施設ベスト５

・「観戦や応援をした」方，「観戦や応援をしていない」方ともに，「体育館」が１位という結果となりました。

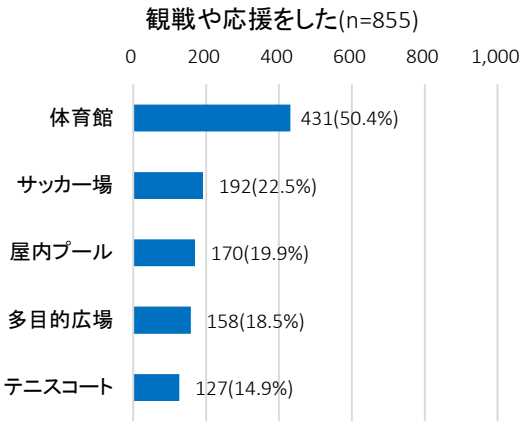

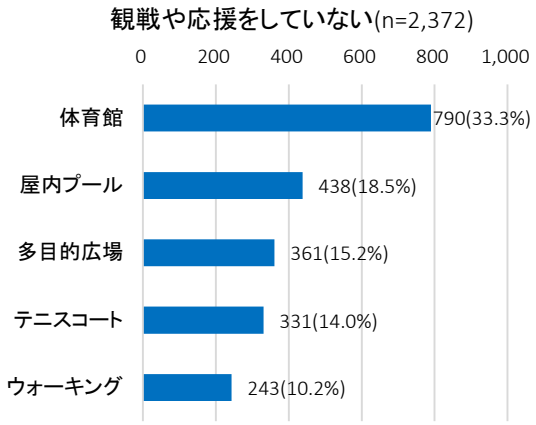

８．自由意見

問 16：つくば市の公共スポーツ施設について，何かご意見があれば，自由に書いてください。

自由意見は、543 名から 646 件のご意見を頂きました。

そのご意見を「スポーツをすること」「スポーツをみること」「既存スポーツ施設に関すること」「その他のご意見」に分類し，整理しました。

ご意見の内容は，できるだけ原文のとおりに記載しています。

①「スポーツをする」ことに関するご意見（215 件）

・アーチェリーを撃つ距離が足りなかったです。できても 20mとか。遠くでも撃てるような場所がほしい。
・剣道の試合をやる時，バスケットボールと同じ会場でやると床がとても硬く，足を痛めてしまう。
・25m×50mの室内プールをつくってください。
・中学生でも気軽に立ち入りできるサッカー場がほしい。
・地区ごとに１つは公園でバスケットボールができるスペースがほしい。
・サッカー場（人工芝又は天然芝）を多くしてほしい。
・フットサルができる所を増やしてほしい。
・県大会ではオムニコートを使用するため，練習をしたいのでもっと増やしてほしい。
・総合運動公園をつくって野球場（プロもできる）をつくってほしい。
・つくば市内にハンドボールができる施設をつくってほしい。
・インラインスケートをできる場所がほしい。
・スケート場が全然ないのでつくってほしい。
・つくば市内にはキックボクシングジムが存在しないため，市内に一つでもいいから，キックボクシングのジムをつくってほしい。
・バレエ，ヨガなどがやりやすい施設がほしい。
・つくば市内に大きな弓道場がなくて，わざわざ水戸まで行くしかないので弓道場をつくってほしい。　など

②「スポーツをみる」ことに関するご意見（15 件）

・県大会などの大きな大会でも使えて，たくさんの人が観戦できる陸上競技場をつくってほしい。
・つくば市にみんなが使えて，大会などが観戦できる体育館がほしい。
・体育館の観客席を広くしてほしい。
・スタンドで観戦するときの屋根をつくってほしい。
・観客席が少ない場所があり，場所をとらないといけない。
・会場と席を増やしたほうがよいと思う。　など

③既存スポーツ施設に関するご意見（227 件）

・テニスコートの一部でいいので,休憩などできる日陰をつくってほしい。
・部活の大会等でいく公園などのトイレをきれいにしてほしい。
・テニスコートの時間を１時間と２時間の２種類つくってほしい。
・場所によって汚かったりする所があるから，改修をしてほしい。
・気軽にいけるプールがない（ウェルネスパークだと，利用料金がやや高く気軽にいけない）。
・駐車場に水がたまることがあるので水はけをよくしてほしい。
・アクセスがよく広い施設にしてほしい。備品で使用できないものをなくしてほしい。
・公共の体育館にエアコンをつけてほしい。
・つくば市内のテニスコートは，ナイターがない場所があるので，夜間も使えるようにしてほしい。
・つくば市のテニスコートは，ハードコートが多くオムニコートが少ない。
・体育館の床が少し滑りやすい。
・高齢者，障害者がスポーツを楽しめるように，今よりもバリアフリーなどを施設に導入をした方がよいと思います。
・利用料金を，もう少し安くしてほしい。
・予約を気軽に，個人でできるようにしてほしい
・ファミリースポーツ公園がありますが，テニスコートを使用したいときに，コートのカギを茎崎運動公園の事務所まで行かなくてはならないのが大変です。　など

④その他のご意見（189 件）

・利用施設までの歩行者，自転車の人のみの道（車が通れない道）がガタガタしていて危ない。
・管理人さんで話をわかってくれない人が多い。
・体が不自由な人でも安全に楽しめるようにしたい。
・みんなが楽しめる施設をお願いします。
・文化祭や改修工事などの時期がどの施設も重なっていることがあって利用できなかったので，そういう時期をずらした方がよいと思う。
・運動が苦手な人でも気軽に入れるような施設がよい。
・スポーツが苦手な人でも楽しくスポーツができるイベントをたくさん開催してほしい。
・プロ野球の地方遠征の誘致をしてほしい。
・全体的に少ないと感じる。また，子供や高齢者が利用するのに値段が高い。わざわざ税金を使って本格的なものをつくる必要はないと思う。
・スポーツ施設よりも，もっと自然を増やすべきだと思う。
・サイクリングロードを，もう少し滑らかにしてほしい。　など

９．結果の傾向，考察

「スポーツをすること」について

◆ 運動やスポーツの実施状況について，「していない」と回答された方は約３割という結果となりました。一方，運動やスポーツの役割について，「役割は何もない」と回答された方はわずか２％となっており，運動やスポーツを「している」「していない」に関わらず，様々な役割を期待していることがうかがえます。

◆ 運動やスポーツの実施状況について，男性の方より女性の方が「していない」と回答された割合が高い結果となったことから，女性のスポーツ参加を促すための施策を講じる必要があると考えられます。

◆ 中高生が運動やスポーツをする上での目標では，「県大会等への出場」「体力・技術の向上」と回答された方の割合が高く，中高生が目標をもってスポーツに取り組んでいることがうかがえます。中高生の意欲や向上心を叶えられるようなスポーツ環境を整えていくことが必要と考えられます。

◆ 回答された約７割の方が，市内の公共スポーツ施設で運動やスポーツをしたことがあり，市内のスポーツ施設について，満足していると回答された方の割合が高い結果となりましたが，自由意見において，利用料金，予約方法，備品や設備の改修，バリアフリー化などの意見もあることから，市内公共スポーツ施設の適切な改修計画や運用方法等の検討が必要と考えられます。

「スポーツをみること」について

◆ 市内の公共スポーツ施設について，利用したことが「ある」と回答された方が約７割という結果となった一方，「観戦や応援をした」と回答された方が約３割という結果となったことから，市内でプロスポーツやトップアスリートの競技を観戦・応援できるスポーツ環境の整備・充実が必要と考えられます。

◆ 「サッカー」「バスケットボール」「野球」「バレーボール」「テニス」が市内で応援してみたいスポーツの上位に位置しています。自由意見においても，観戦ができる体育館や陸上競技場の整備を望む意見もあ

ることから，今後，みるスポーツの普及やスポーツをみる環境の整備・充実が必要と考えられます。

つくば市が目指すべきスポーツ環境について

◆ つくば市でスポーツを推進していくために目指すべきスポーツ環境として，「市民が身近にスポーツを楽しめる環境」と回答された方の割合が高い結果となりました。自由意見においても，地区ごとにバスケットボールができる公園がほしい，自転車・歩行者道の改修などの意見もあることから，身近なスポーツ環境の整備・充実が必要と考えられます。

◆ スポーツを推進するための公共スポーツ施設づくりとして，本格的なスポーツ施設をつくってほしいと思っている割合が高い結果となりました。自由意見においても，県大会等が開催できる施設，プロの試合ができる施設の整備等を望む意見もあることから，本格的なスポーツ施設の整備についても，必要と考えられます。

◆ 今後，新たにつくっていくことが必要だと思う公共スポーツ施設について，「体育館」と回答された方の割合が最も高い結果となりました。自由意見においても，大会などが観戦できる体育館，大きな弓道場の整備などを望む意見や体育館に観客席を増やしてほしい，エアコンを設置してほしいなどの意見もあることから，体育館の整備や改修の検討が必要と考えられます。

◆ 今後，新たにつくっていくことが必要だと思う公共スポーツ施設について，性別，スポーツの実施状況別，公共スポーツ施設の利用状況別，スポーツの観戦状況別に関わらず，「体育館」と回答された方の割合が最も高い結果となりました。一方で，自由意見では，陸上競技場の設置，ハンドボールができる施設やスケート場をつくってほしいなどの意見も見られることから，市内に整備されていないスポーツ施設の整備も視野に入れた検討も必要と考えられます。

◆ スポーツをする目標として，オリンピック選手や全国大会等への出場など志を高く持つ中高生が多いにも関わらず，市内で応援や観戦をしたことがあるという方は３割に満たない結果となりました。こうした志の高い中高生がトップアスリートの競技など，本物を「みる」ことができるスポーツ環境の整備とともにトップスポーツの誘致や育成支援が必要と考えられます。

Ⅲ．つくば市公共スポーツ施設に関するアンケート調査

１．実施目的

つくば市の更なるスポーツ環境向上のため，市内の公共スポーツ施設に関する利用状況や満足度，今後のスポーツ施設の整備・充実等について，市内公共スポーツ施設利用者の意向を把握し，市内のスポーツ環境の整備・充実に関する検討の参考とすることを目的として，本調査を実施しました。

２．調査方法

（１）アンケートの配布

・調査対象：市内公共スポーツ施設全 60 施設のうち 57 施設の利用者
※豊里柔剣道場（工事中），花畑近隣公園プール，二の宮公園プール（ともに営業期間外）は使用不可のため対象外
・調査方法：アンケート用紙による調査
・調査期間：平成 28 年９月 22 日から 11 月６日まで
・回答数：2,066 人

（２）サンプリングの方法

市内公共スポーツ施設全 60 施設を「体育館」「サッカー場」「野球場」「テニスコート」「その他スポーツ施設」の５つに分類しました。分類ごとに平成 27 年度の利用人数を母集団とし，信頼水準 95%，標本誤差±５％，回答比率 50%に設定し，サンプル数を求めました。サンプル数の算出方法は，市民アンケートと同様としました。分類した各施設の詳細については，次ページのとおりです。

施設分類	施設数	施設利用人数（平成 27 年度）	必要サンプル数
体育館	10	426,493 人	384
サッカー場	6	117,682 人	383
野球場	14	103,182 人	383
テニスコート	21	314,089 人	384
その他スポーツ施設	9	363,482 人	384
合計	60	1,324,928 人	1,918

分類	施設名称	回答数	分類	施設名称	回答数
体育館	筑波総合体育館	44	テニスコート	大池公園テニスコート	19
	大穂体育館	21		筑波北部公園テニスコート	19
	吉沼体育館	44		豊里ゆかりの森テニスコート	19
	豊里体育館	69		さくら公園テニスコート	21
	東光台体育館	61		東光台運動公園テニスコート	29
	桜総合体育館	65		台山公園テニスコート	22
	つくばカピオ・サイバーダインアリーナ	33		豊里テニスコート	21
	洞峰公園体育館	7		さくら運動公園テニスコート	19
	谷田部総合体育館	43		竹園東公園テニスコート	27
	豊里柔剣道場	工事中		桜南スポーツ公園テニスコート	26
サッカー場	セキショウ・チャレンジスタジアム	96		かつらぎ公園テニスコート	36
	つくばウェルネスパークスポーツフィールド	44		二の宮公園テニスコート	36
	東光台運動公園多目的広場	52		洞峰公園テニスコート	36
	洞峰公園多目的フィールド	1		手代木公園テニスコート	22
	高崎サッカー場	66		島名交流センターテニスコート	18
	茎崎運動公園多目的広場	80		小貝川スポーツ公園テニスコート	31
野球場	大池公園野球場	33		科学万博記念公園テニスコート	22
	花畑近隣公園ソフトボール場	3		谷田部テニスコート	32
	吉沼野球場	82		羽成公園テニスコート	26
	大崎公園野球場	28		ファミリースポーツ公園テニスコート	12
	豊里多目的広場	29		茎崎運動公園テニスコート	61
	さくら運動公園野球場	47	その他スポーツ施設	ふれあい元気広場	65
	桜南スポーツ公園野球場	27		つくばウェルネスパークヘルスプラザ	60
	手代木公園野球場	29		健康増進施設いきいきプラザ	55
	羽成公園野球場	32		谷田部多目的広場	50
	洞峰公園野球場	19		ふれあいプラザ	59
	小貝川スポーツ公園野球場	35		あしび野多目的広場	20
	谷田部野球場	47		洞峰公園プール	23
	高見原ソフトボール場	8		花畑近隣公園プール	営業期間外
	茎崎運動公園野球場	35		二の宮公園プール	
合計					2,066

３．回収の結果

・**回答数**　：2,066 人
・**分類別**　：５つの分類別の回答数は，以下のとおりです。

※「サッカー場」と「その他スポーツ施設」については，設定したサンプル数の回答が得られたかったため，信頼水準 95%，標本誤差±５%の精度は，満たしていません。

施設分類	回答数
体育館	387
サッカー場	339
野球場	454
テニスコート	554
その他スポーツ施設	332
合計	2,066

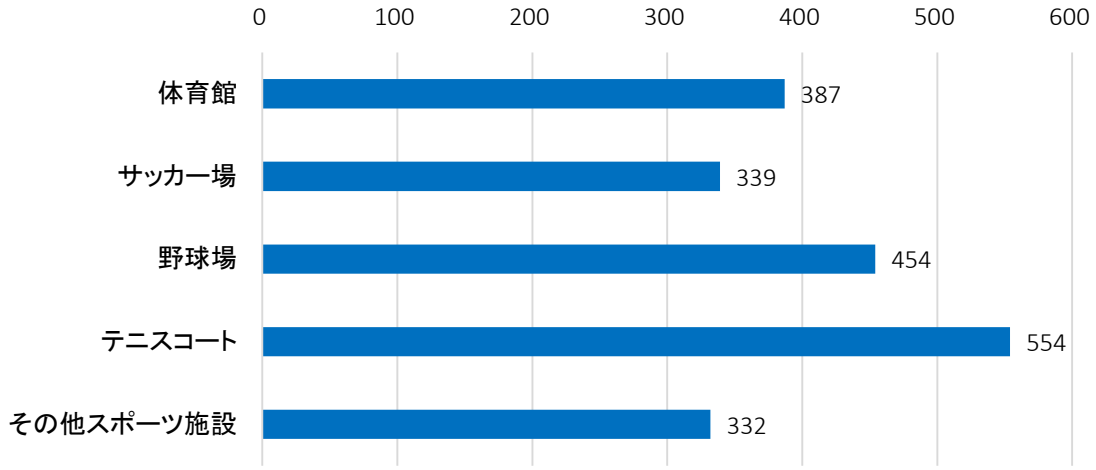

４．回答者の属性と施設の利用目的などについて

問１：お客様ご自身について，当てはまるものに〇をつけてください。

問１－１：性別

n=2,066

・アンケートの回答者は，「男性」の方が 51.3%，「女性」の方が 37.2%でした。

項目	回答数	割合
男性	1,060	51.3%
女性	768	37.2%
無回答	238	11.5%
合計	2,066	100.0%

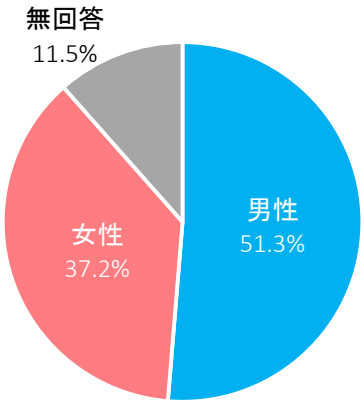

問１－２：年齢

n=2,066

・アンケートの回答者は，「65 歳以上」の方の割合が最も高く 23.3%でした。

項目	回答数	割合
18 歳未満	162	7.8%
18～23 歳	172	8.3%
24～29 歳	160	7.7%
30～39 歳	327	15.8%
40～49 歳	374	18.1%
50～59 歳	217	10.5%
60～64 歳	145	7.0%
65 歳以上	482	23.3%
無回答	27	1.3%
合計	2,066	100.0%

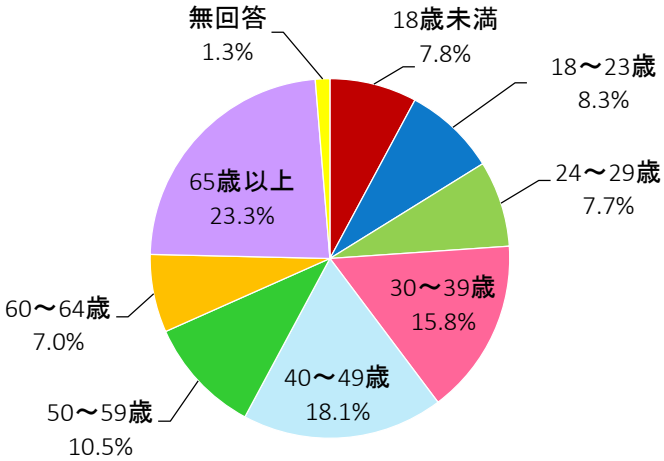

問１－３：お住まい

n=2, 066

・回答された 70. 4%の方が，「つくば市」でした。

項目	回答数	割合
つくば市	1,454	70.4%
つくば市外	481	23.3%
無回答	131	6.3%
合計	2,066	100.0%

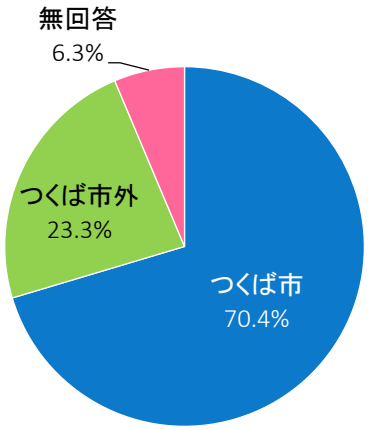

問１－４：職業

n=2, 066

・「会社員・公務員」の方の割合が最も高く 37. 7%でした。

項目	回答数	割合
会社員･公務員	778	37.7%
自営業	86	4.2%
農林業	13	0.6%
パート･アルバイト	214	10.4%
専業主婦(主夫)	258	12.5%
学生	294	14.2%
無職	315	15.2%
その他	49	2.4%
無回答	59	2.9%
合計	2,066	100.0%

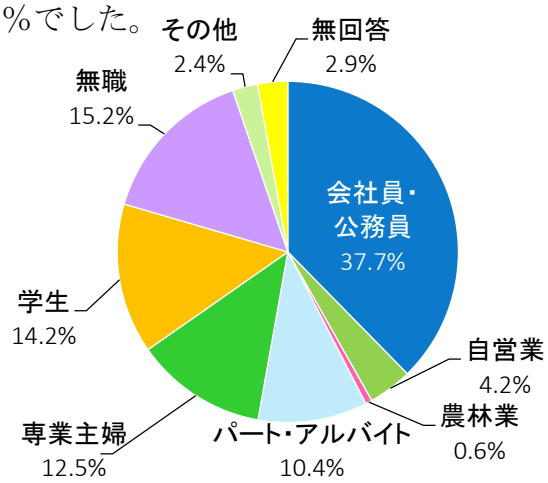

問１－５：本日利用した施設は何ですか。

n=2, 066

・「テニスコート」と回答された方の割合が最も高く 26. 8%でした。次いで，「野球場」が 22. 0%，「体育館」が 18. 7%でした。

項目	回答数	割合
体育館	387	18.7%
サッカー場	339	16.4%
野球場	454	22.0%
テニスコート	554	26.8%
その他スポーツ施設	332	16.1%
合計	2,066	100.0%

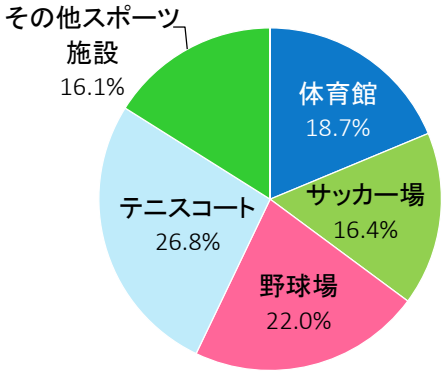

性別で見る，本日利用した施設

・「体育館」「テニスコート」と回答された方は，「男性」の方より「女性」の方の割合が高い結果となりました。
・「サッカー場」「野球場」と回答された方は，「女性」の方より「男性」の方の割合が高い結果となりました。

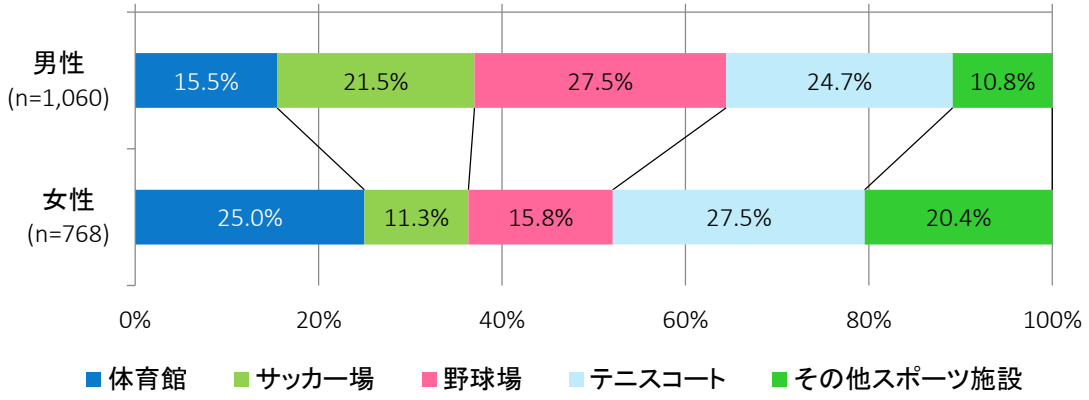

年齢層別に見る，本日利用した施設

・「18 歳未満」の方は，「サッカー場」と回答された割合が，他の年齢層より高い結果となりました。
・年齢が上がるにつれ，「テニスコート」「その他スポーツ施設」と回答される割合が高くなる傾向がみられました。

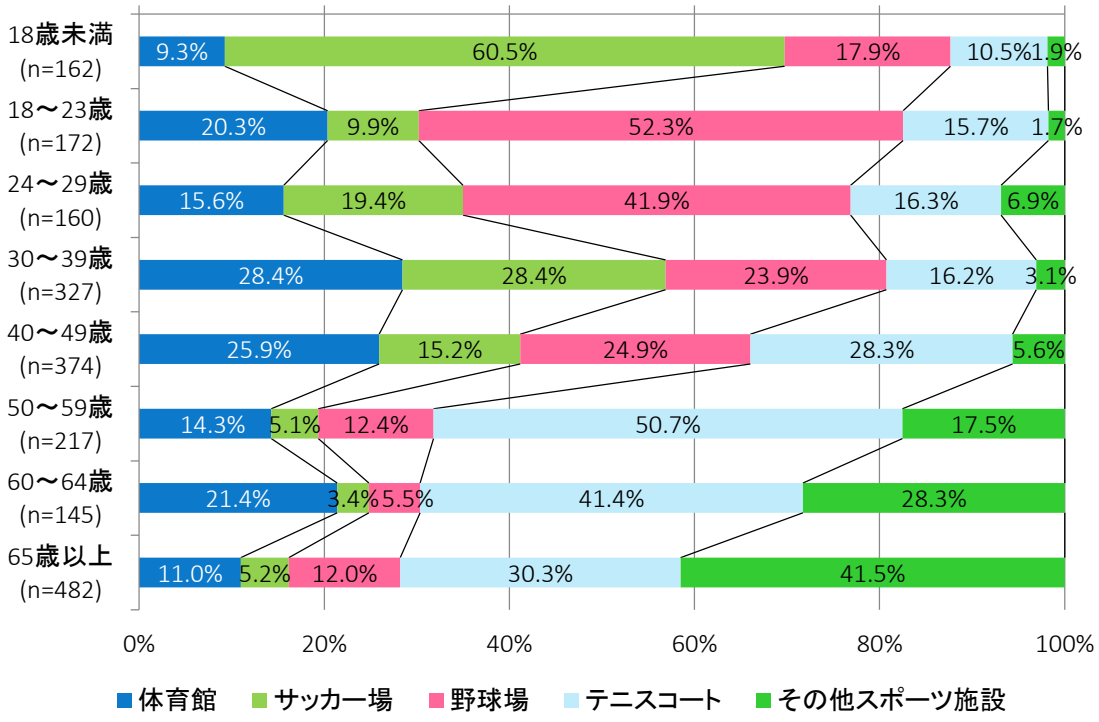

問１－６：主な利用日

n=2,066　n’=2,164

・「土日祝日」と回答された方の割合が最も高く 50.1%でした。

項目	回答数	割合
平日	759	36.7%
土日祝日	1,036	50.1%
特に決まっていない	325	15.7%
無回答	44	2.1%
合計	2,164	—

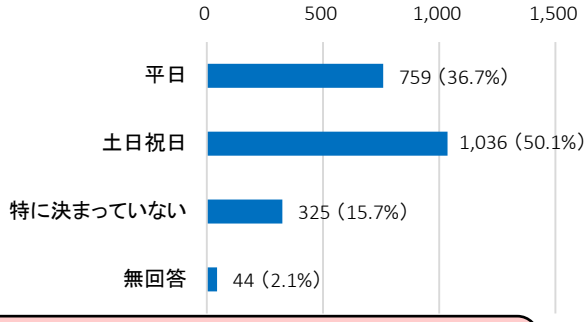

年齢層別に見る，主な利用日

・「平日」と回答された方の割合は，年齢が上がるにつれ高くなる傾向がみられました。

・「特に決まっていない」と回答された方の割合は，「18 歳未満」が最も高い結果となりました。

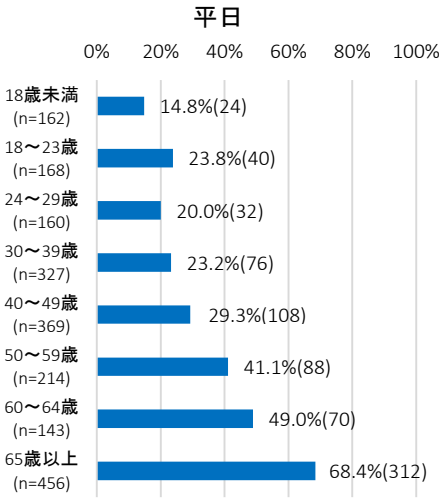

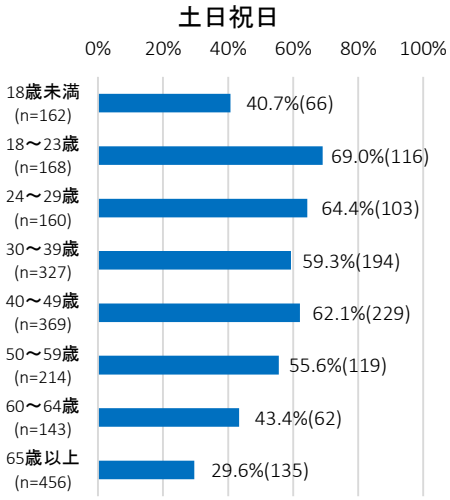

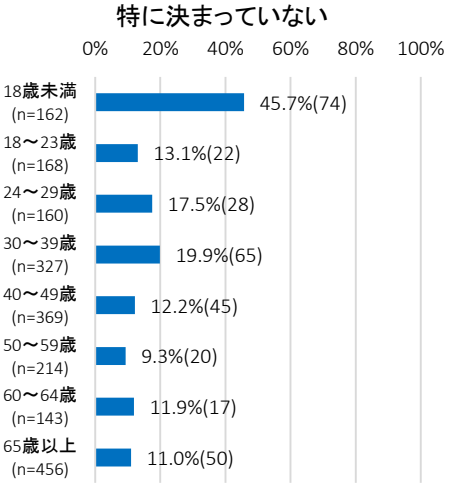

問１－７：主な利用時間帯

n=2,066　n’=2,371

・「午前」と回答された方の割合が最も高く 63.7%でした。

項目	回答数	割合
午前	1,317	63.7%
午後	715	34.6%
夜間	251	12.1%
無回答	88	4.3%
合計	2,371	—

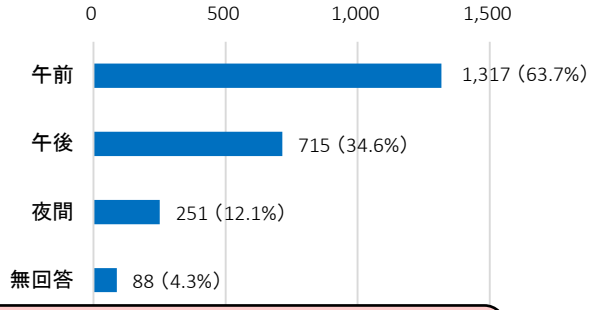

年齢層別に見る，主な利用時間帯

・「午前」と回答された方の割合は，「65 歳以上」が最も高い結果となりました。

・「夜間」と回答された方の割合は，「18～23 歳」が最も高い結果となりました。

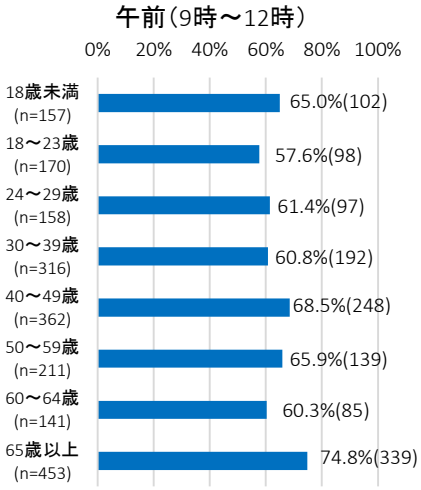

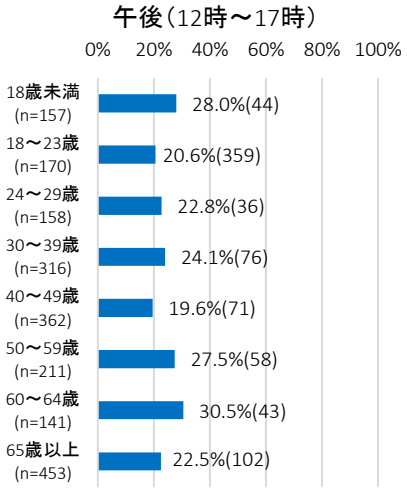

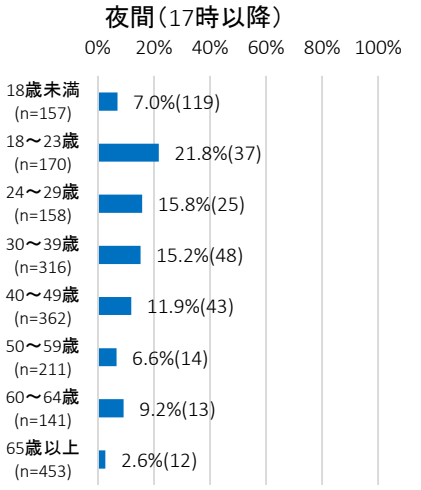

問１－８：施設までの移動手段

n=2,066

・「バイク・自家用車」と回答された方の割合が最も高く 83.2%でした。

項目	回答数	割合
徒歩	65	3.1%
自転車	171	8.3%
バイク･自家用車	1,719	83.2%
バス	69	3.3%
電車	11	0.5%
その他	6	0.3%
無回答	25	1.2%
合計	2,066	100.0%

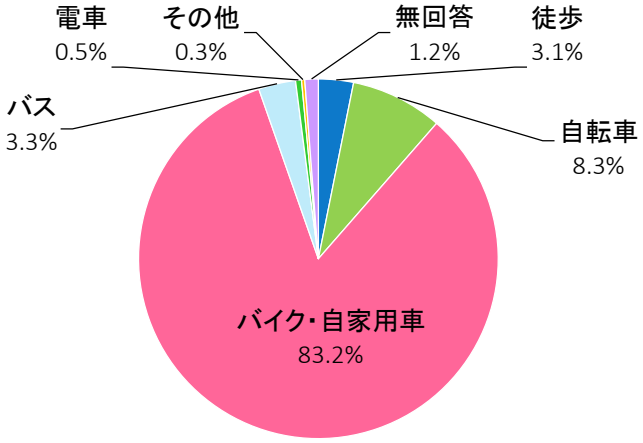

年齢層別に見る，施設までの移動手段

・「18 歳未満」の方は，「自転車」「バス」と回答された割合が，他の年齢層より高い結果となりました。

・18 歳以上の方は，年齢が上がるにつれ，「徒歩」「自転車」と回答された割合が高くなる傾向がみられました。

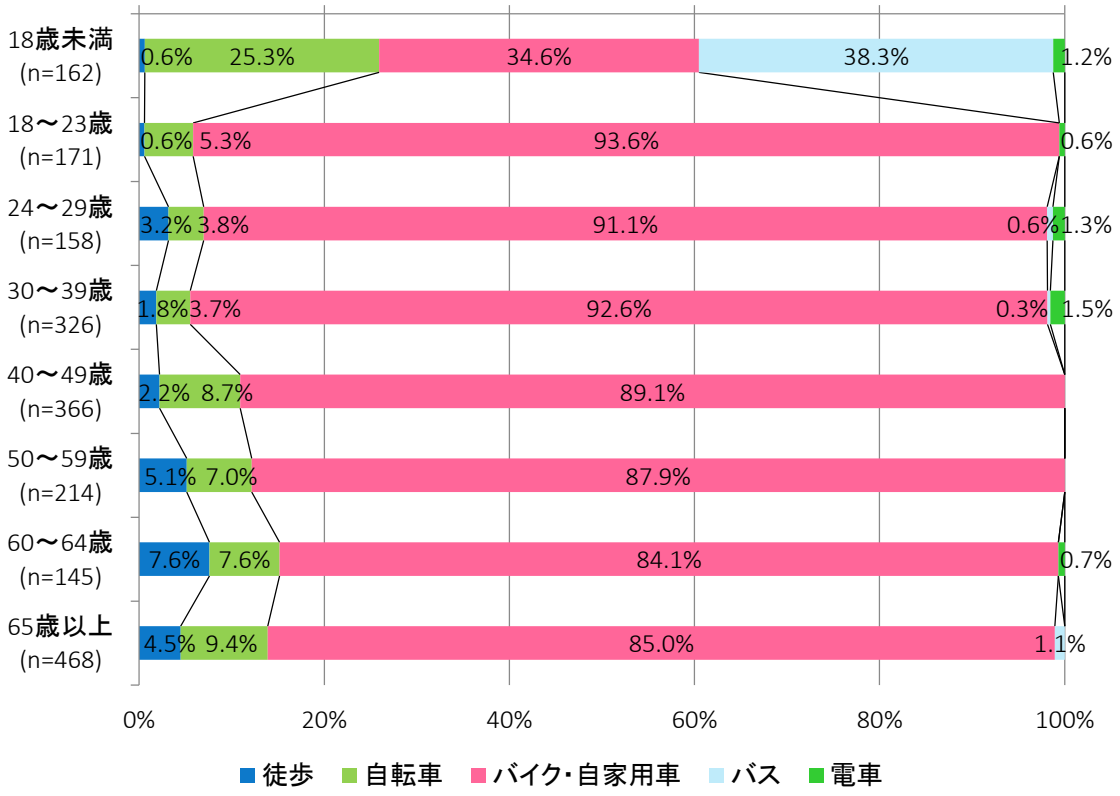

問１－９：施設までの所要時間

n=2,066

・「10～30 分」と回答された方の割合が最も高く 49.6%でした。

項目	回答数	割合
10 分以内	532	25.8%
10～30 分以内	1,024	49.6%
30 分以上	454	22.0%
無回答	56	2.7%
合計	2,066	100.0%

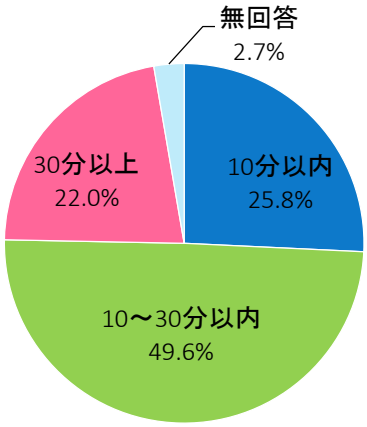

年齢別に見る，施設までの所要時間

・年齢が上がるにつれ，「10 分以内」と回答された方の割合が高くなる傾向がみられました。

・「18 歳未満」の方は，「30 分以上」と回答された割合が，他の年齢層より高い結果となりました。

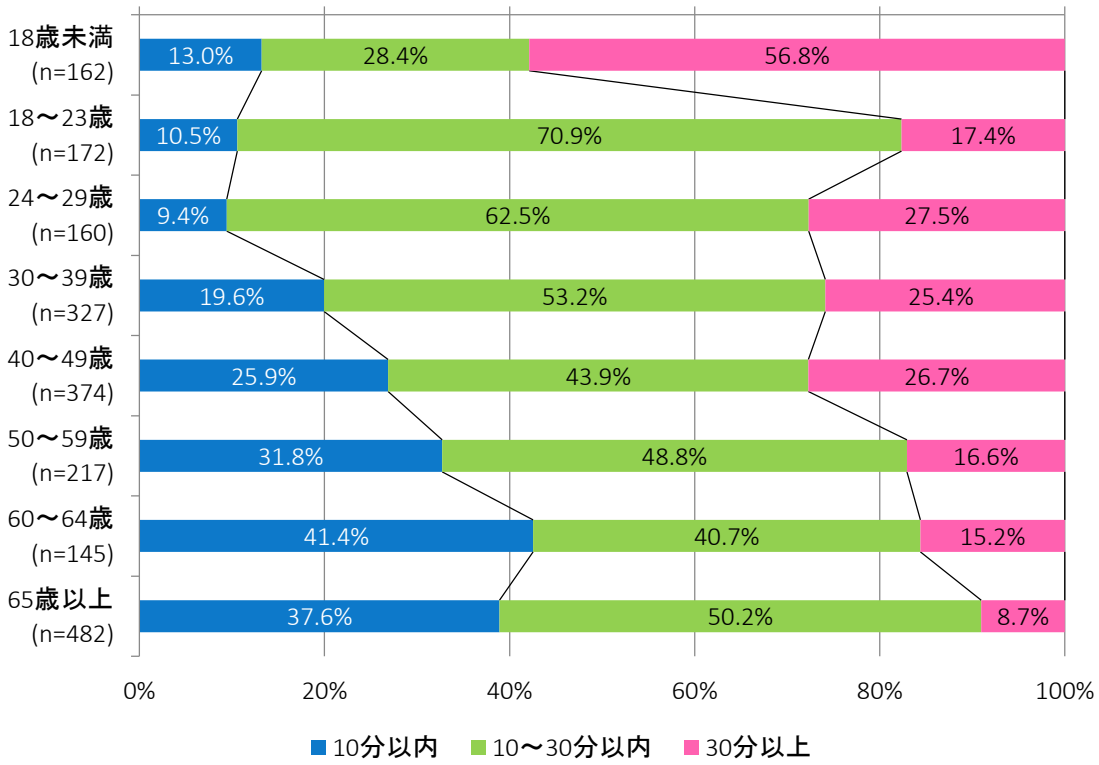

問１-10：施設を利用した目的は何ですか。（いくつでも可）

n=2,066 n’=2,431

・「スポーツの練習」と回答された方の割合が最も高く 66.1%でした。次いで，「健康づくり」が 27.1%でした。

項目	回答数	割合
スポーツの練習	1,366	66.1%
健康づくり	560	27.1%
スポーツ大会	331	16.0%
スポーツ観戦・応援	77	3.7%
その他	52	2.5%
無回答	45	2.2%
合計	2,431	—

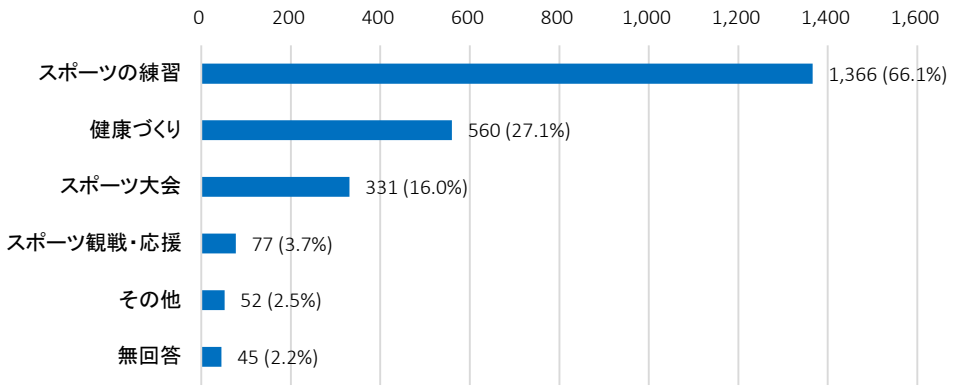

性別で見る，施設の利用目的

・「健康づくり」「スポーツ観戦・応援」と回答された方の割合は，女性が高い結果となりました。

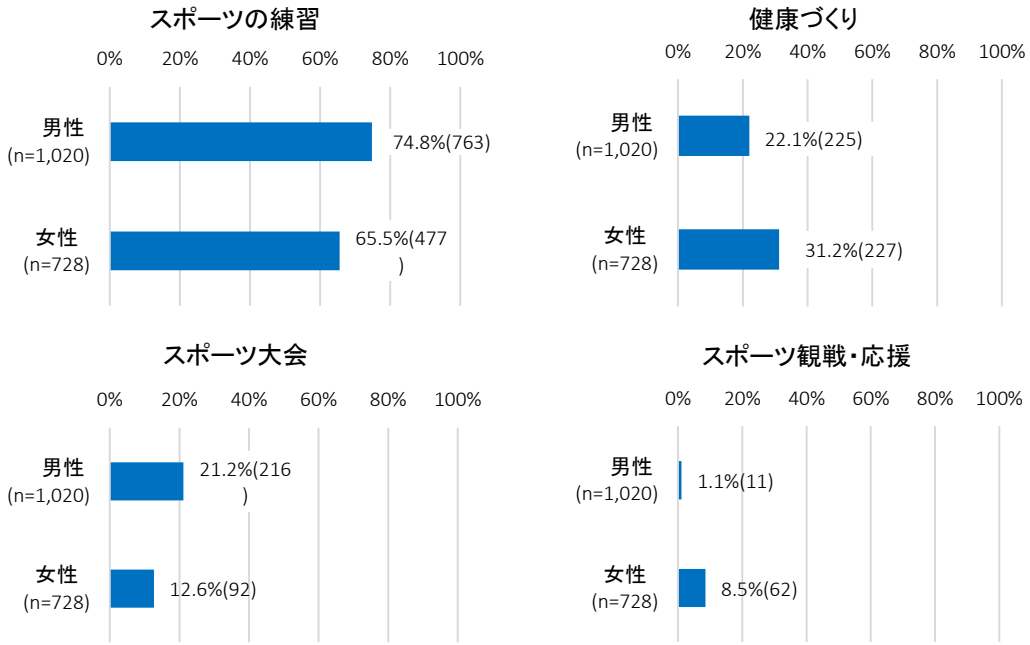

年齢層別に見る，施設の利用目的

- 「健康づくり」と回答された方の割合は，年齢が上がるにつれ高くなる傾向がみられました。
- 「スポーツ大会」と回答された方の割合は，年齢が下がるにつれ高くなる傾向がみられました。
- 「スポーツの観戦・応援」と回答された方の割合は，「40～49 歳」が最も高い結果となりました。

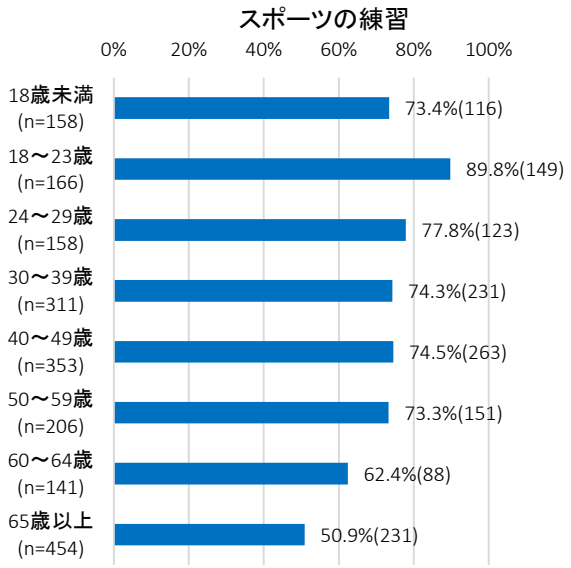

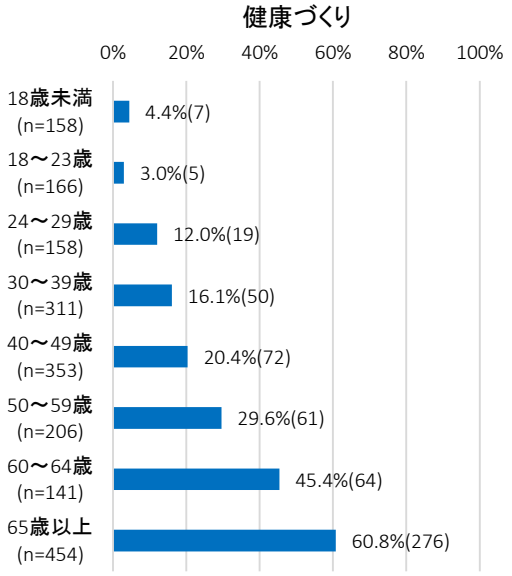

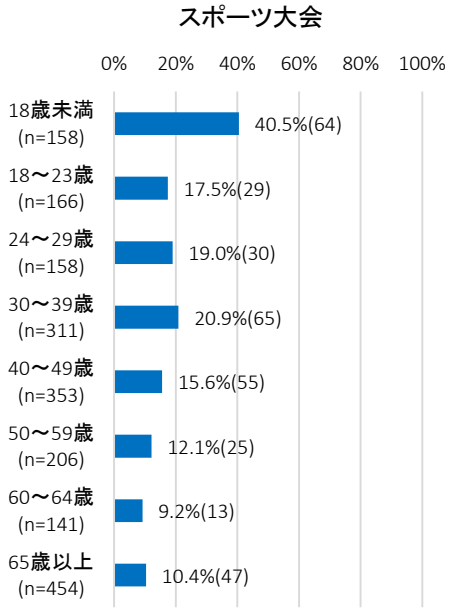

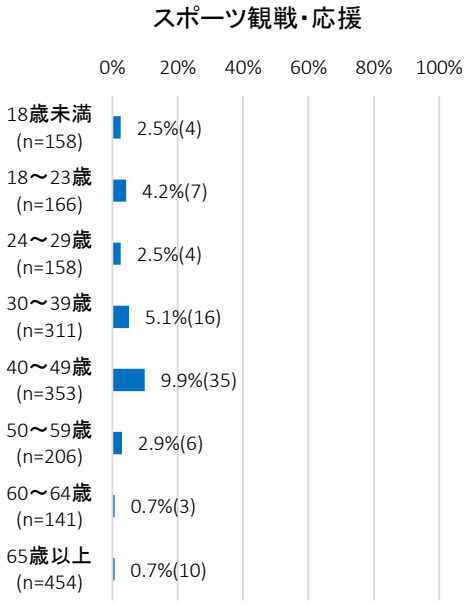

問１-11：施設を利用した理由は何ですか。（いくつでも可）

n=2,066 n’ =3,628

・回答された 39.1%の方が，市内の公共スポーツ施設を利用する理由は，「自宅から近い」という結果となりました。次いで，「長年利用している」が 30.2%，「料金が安い」が 28.8%でした。

項目	回答数	割合
自宅から近い	807	39.1%
長年利用している	624	30.2%
料金が安い	595	28.8%
安心して利用できる	584	28.2%
予約がとりやすい	295	14.3%
他に施設がない	234	11.3%
整備等が充実している	226	10.9%
その他	206	10.0%
無回答	57	2.8%
合計	3,628	—

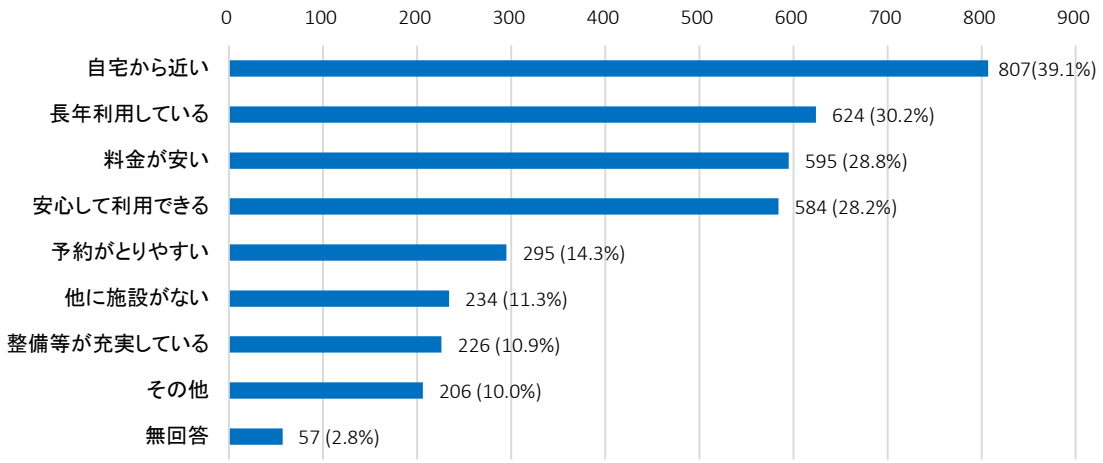

問１-12：本日行った（観戦した）スポーツは何ですか。

n=2,066　n’=2,132

・「テニス」と回答された方の割合が最も高く 26.1%でした。次いで，「野球」が 18.0%，「サッカー」が 14.6%でした。

項目	回答数	割合
テニス	539	26.1%
野球	372	18.0%
サッカー	302	14.6%
グラウンドゴルフ	139	6.7%
バドミントン	96	4.6%
ダンス・体操	82	4.0%
バスケットボール	72	3.5%
卓球	67	3.2%
水泳	58	2.8%
ウォーキング・ランニング	52	2.5%
筋力トレーニング	48	2.3%
ソフトボール	42	2.0%
フットサル	35	1.7%
バレーボール	33	1.6%
柔道	2	0.1%
剣道	2	0.1%
弓道	1	0.0%
その他	137	6.6%
無回答	53	2.6%
合計	2,132	－

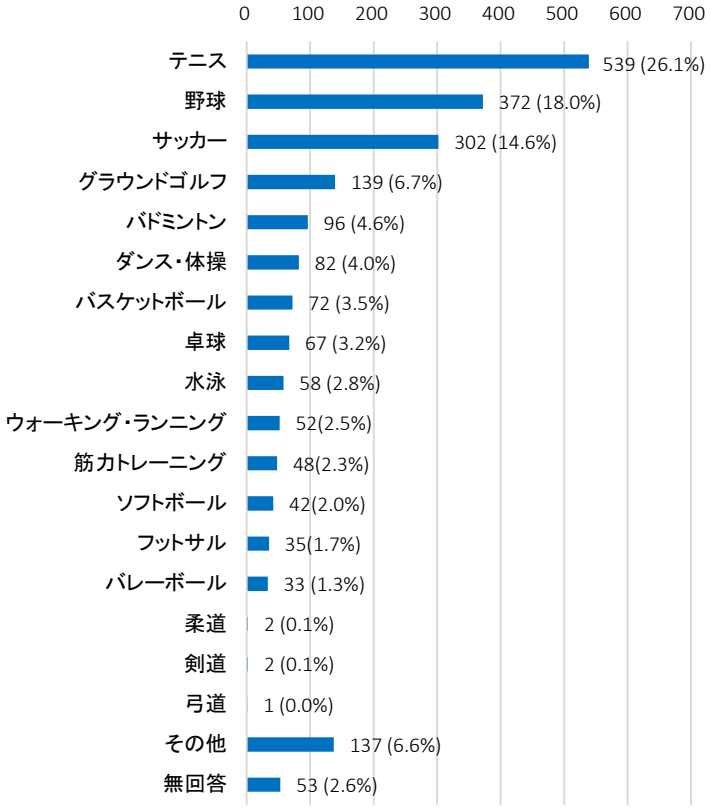

５．施設の利用満足度について

問２：本日ご利用いただいた施設について，項目ごとに当てはまるもの１つに○をつけてください。

問２－１：「予約方法」についての満足度

n=2,066

・不満と思っている方（「やや不満」と「不満」の合計は 8.4%）より，満足している方（「満足」と「やや満足」の合計は 74.5%）の割合が高い結果となりました。

項目	回答数	割合
満足	935	45.3%
やや満足	603	29.2%
やや不満	129	6.2%
不満	46	2.2%
無回答	353	17.1%
合計	2,066	100.0%

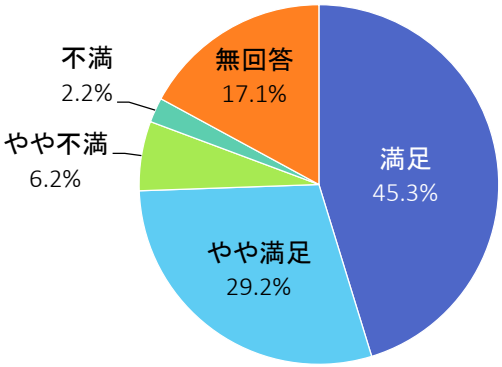

利用施設別に見る，「予約方法」の満足度

・全ての施設において，満足している方の割合が高いが，「サッカー場」は，不満と思っている方の割合が，他の施設より高い結果となりました。

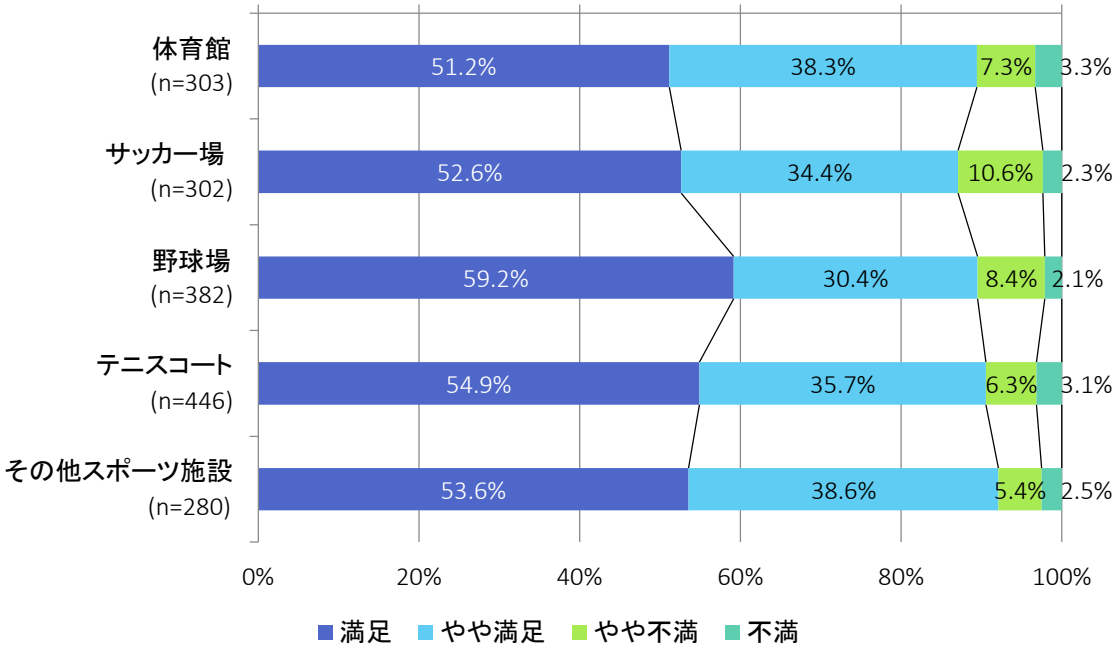

問２－２：「利用可能時間（営業時間）」についての満足度

n=2,066

・不満と思っている方（「やや不満」と「不満」の合計は 3.6%）より，満足している方（「満足」と「やや満足」の合計は 84.8%）の割合が高い結果となりました。

項目	回答数	割合
満足	1,212	58.7%
やや満足	540	26.1%
やや不満	61	3.0%
不満	12	0.6%
無回答	241	11.7%
合計	2,066	100.0%

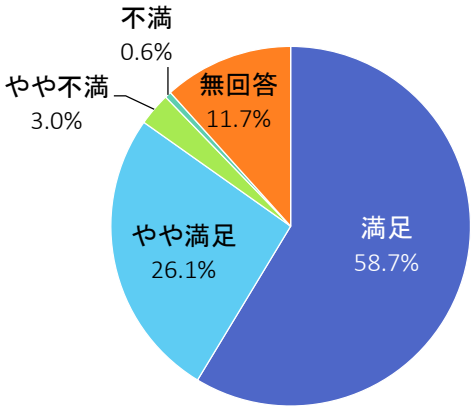

利用施設別に見る，「利用可能時間」の満足度

・全ての施設において，満足している方の割合が高い結果となりました。

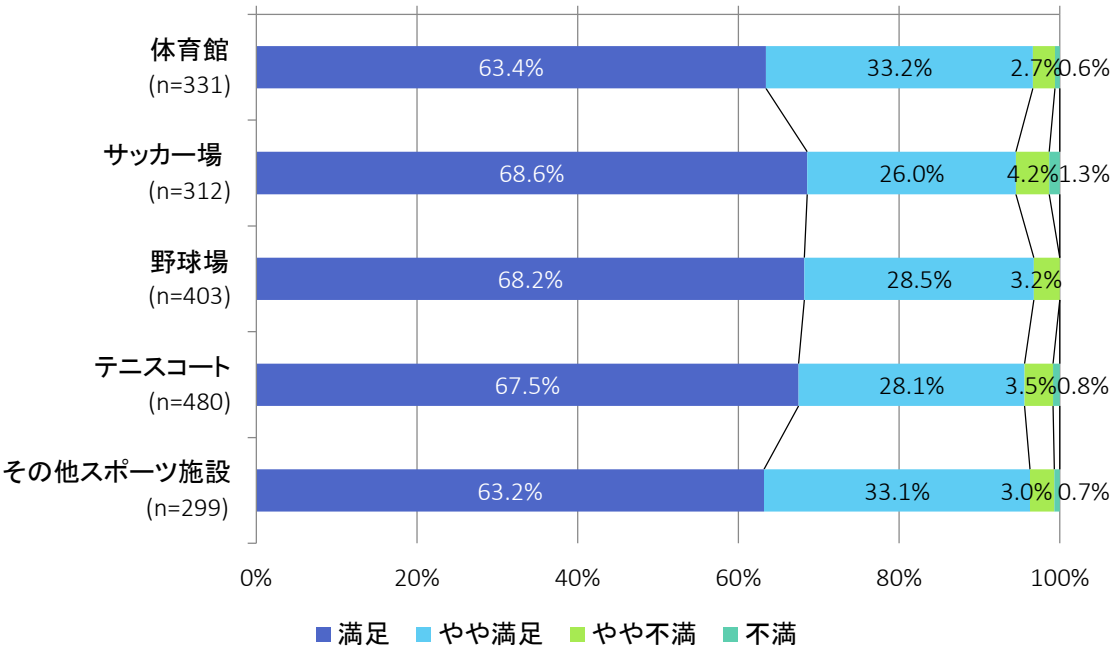

問２－３：「１回の利用時間」についての満足度

n=2,066

・不満と思っている方（「やや不満」と「不満」の合計は 3.4%）より，満足している方（「満足」と「やや満足」の合計は 82.1%）の割合が高い結果となりました。

項目	回答数	割合
満足	1,179	57.1%
やや満足	517	25.0%
やや不満	53	2.6%
不満	17	0.8%
無回答	300	14.5%
合計	2,066	100.0%

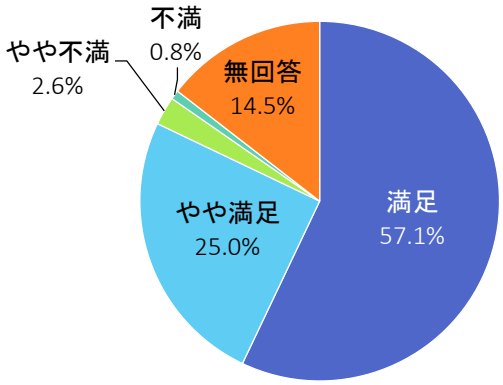

利用施設別に見る，「１回の利用時間」の満足度

・全ての施設において，満足している方の割合が高い結果となりました。

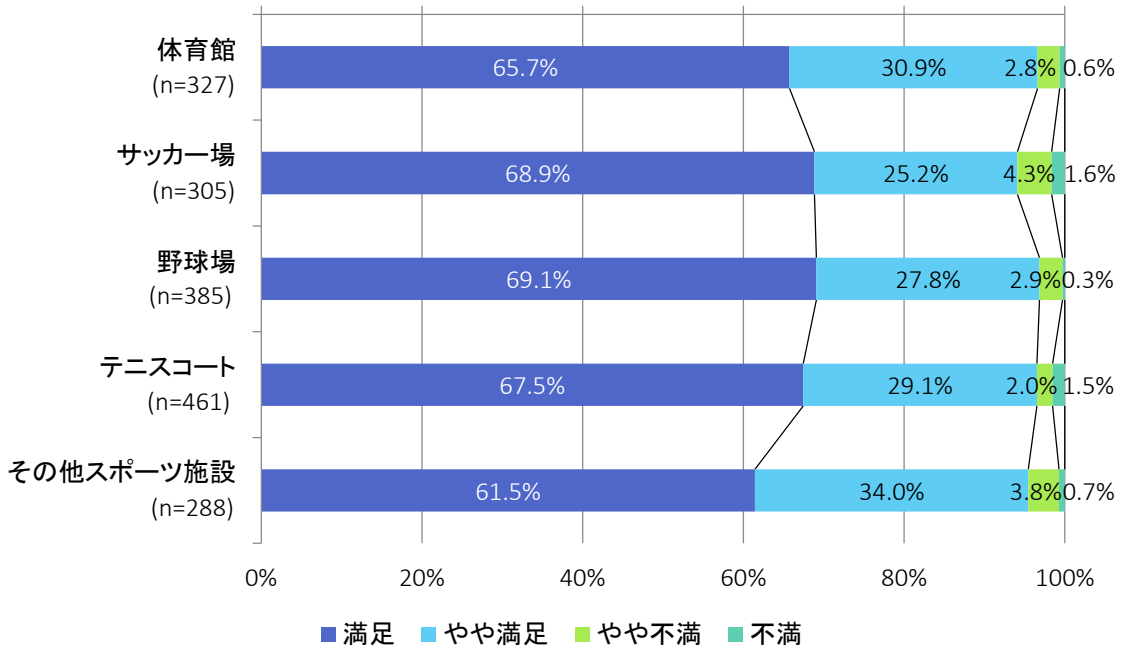

問２－４：「利用料金」についての満足度

n=2,066

・不満と思っている方（「やや不満」と「不満」の合計は 4.6%）より，満足している方（「満足」と「やや満足」の合計は 81.1%）の割合が高い結果となりました。

項目	回答数	割合
満足	1,194	57.8%
やや満足	481	23.3%
やや不満	84	4.1%
不満	10	0.5%
無回答	297	14.4%
合計	2,066	100.0%

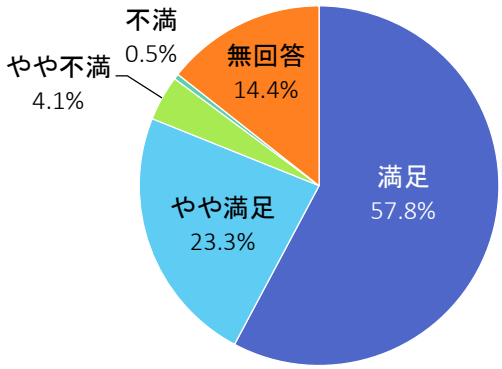

利用施設別に見る，「利用料金」の満足度

・全ての施設において，満足している方の割合が高い結果となりました。

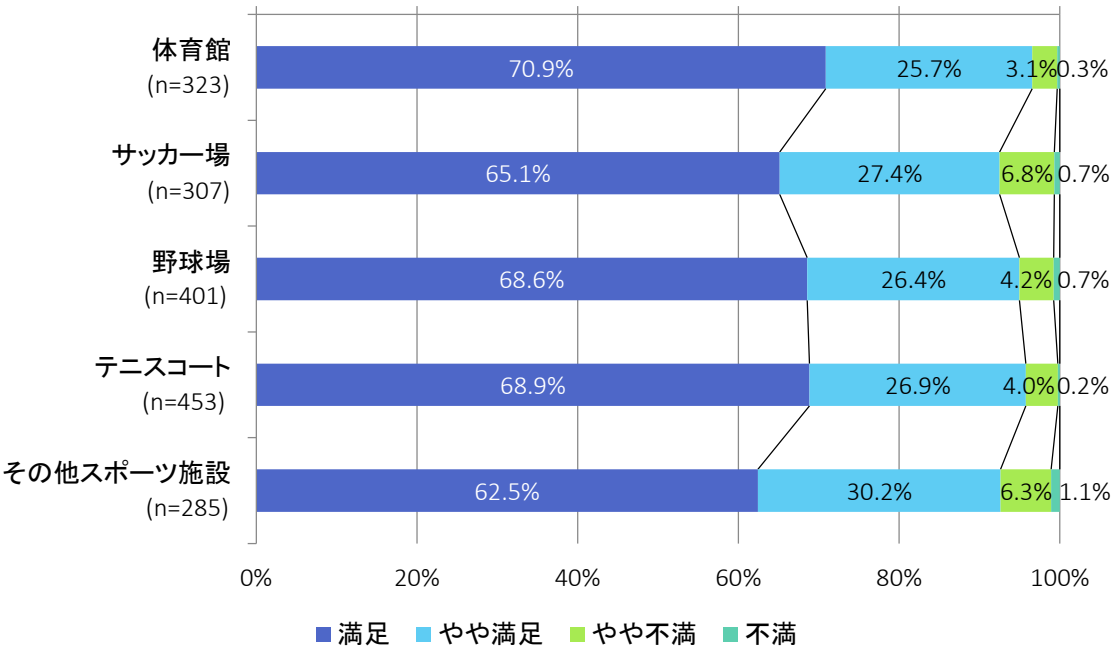

問２－５：「プレーのしやすさ」についての満足度

n=2,066

・不満と思っている方（「やや不満」と「不満」の合計は 13.2%）より，満足している方（「満足」と「やや満足」の合計は 72.4%）の割合が高い結果となりました。

項目	回答数	割合
満足	862	41.7%
やや満足	635	30.7%
やや不満	204	9.9%
不満	69	3.3%
無回答	296	14.3%
合計	2,066	100.0%

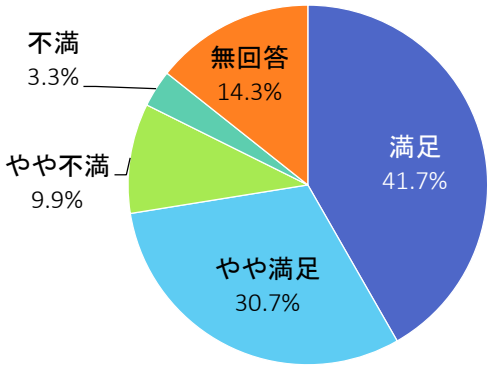

利用施設別に見る，「プレーのしやすさ」の満足度

・全ての施設において，満足している方の割合が高いが，「野球場」は，不満と思っている方の割合が，他の施設より高い結果となりました。

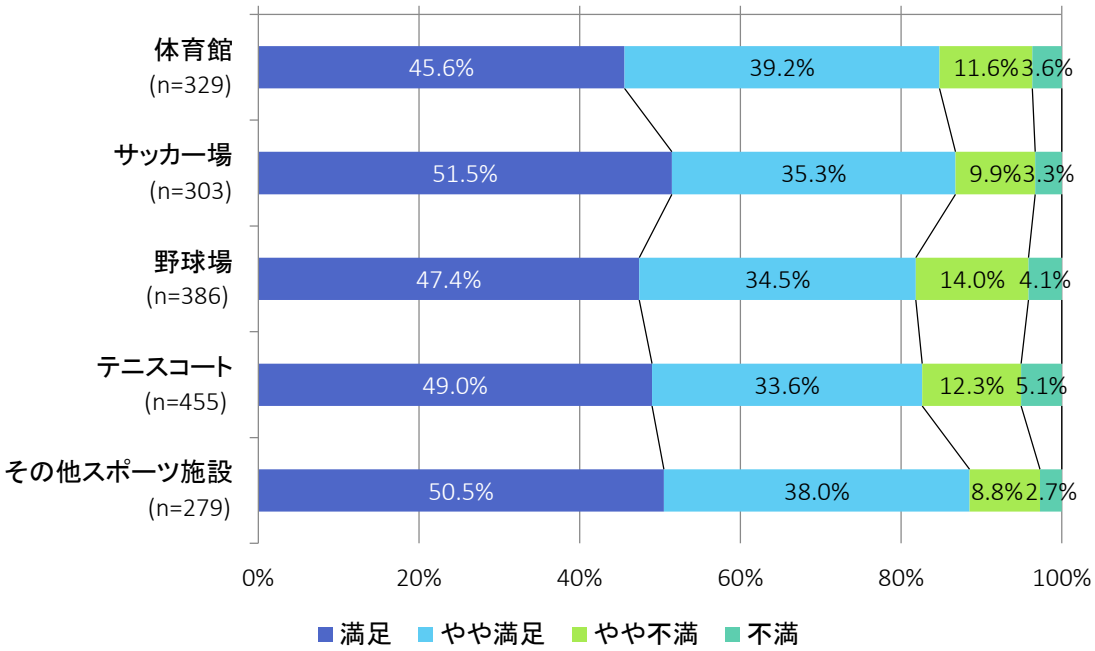

問２－６：「備品（ネット，ゴール，支柱等）」についての満足度

n=2,066

・不満と思っている方（「やや不満」と「不満」の合計は 18.2%）より，満足している方（「満足」と「やや満足」の合計は 62.8%）の割合が高い結果となりました。

項目	回答数	割合
満足	672	32.5%
やや満足	627	30.3%
やや不満	273	13.2%
不満	104	5.0%
無回答	390	18.9%
合計	2,066	100.0%

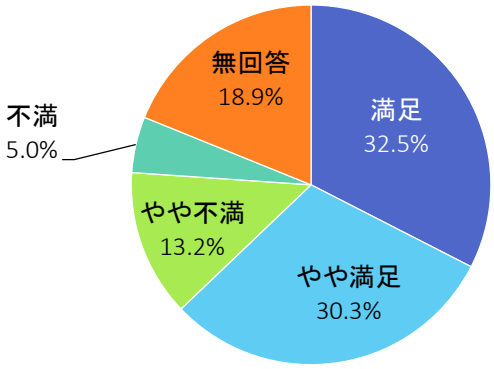

利用施設別に見る，「備品」の満足度

・全ての施設において，満足している方の割合が高いが，「体育館」は，不満と思っている方の割合が，他の施設より高い結果となりました。

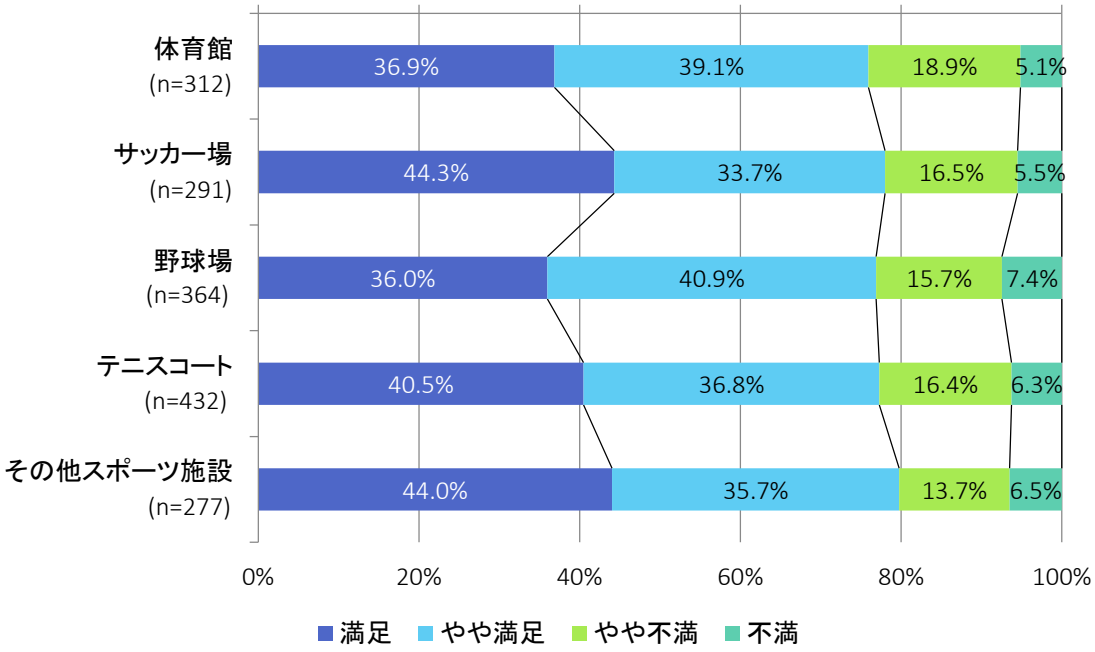

問２－７：「付属設備（更衣室，シャワー，トイレ等）」についての満足度

n=2,066

・不満と思っている方（「やや不満」と「不満」の合計は 25.1%）より，満足している方（「満足」と「やや満足」の合計は 56.9%）の割合が高い結果となりました。

項目	回答数	割合
満足	544	26.3%
やや満足	632	30.6%
やや不満	352	17.1%
不満	165	8.0%
無回答	373	18.1%
合計	2,066	100.0%

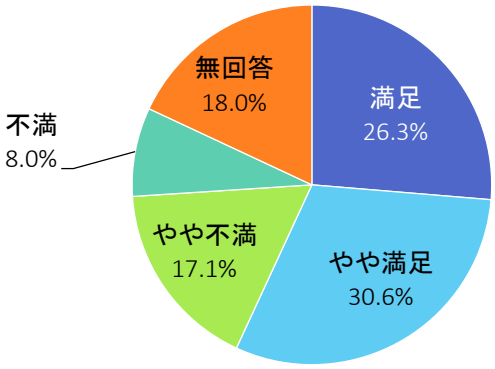

利用施設別に見る，「付属設備」の満足度

・全ての施設において，満足している方の割合が高いが，「体育館」は，不満と思っている方の割合が，他の施設より高い結果となりました。

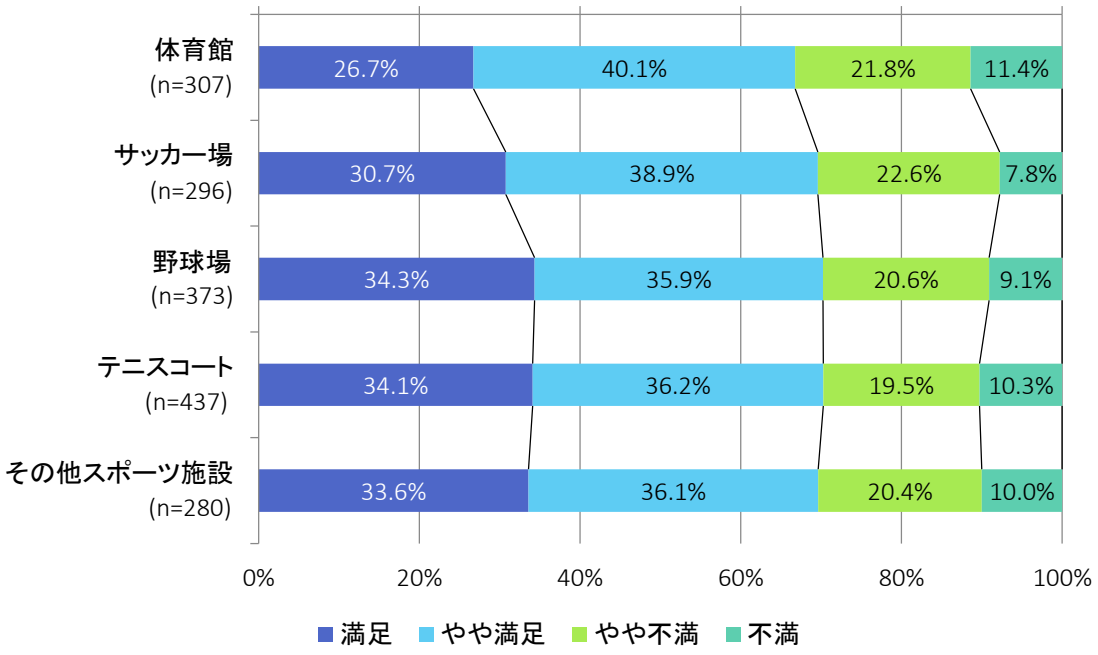

問２－８：「スタッフの対応」についての満足度

n=2,066

・不満と思っている方（「やや不満」と「不満」の合計は 4.3%）より，満足している方（「満足」と「やや満足」の合計は 82.3%）の割合が高い結果となりました。

項目	回答数	割合
満足	1,157	56.0%
やや満足	543	26.3%
やや不満	71	3.4%
不満	19	0.9%
無回答	276	13.4%
合計	2,066	100.0%

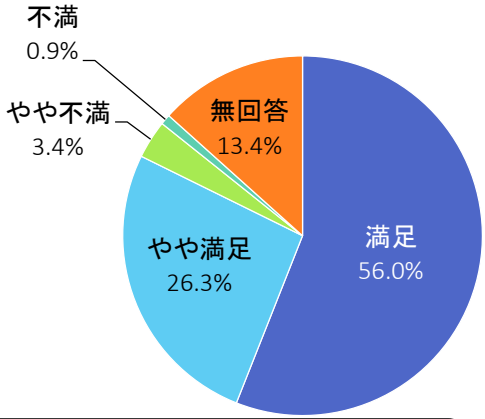

利用施設別に見る，「スタッフの対応」の満足度

・全ての施設において，満足している方の割合が高いが，「体育館」は，不満と思っている方の割合が，他の施設より高い結果となりました。

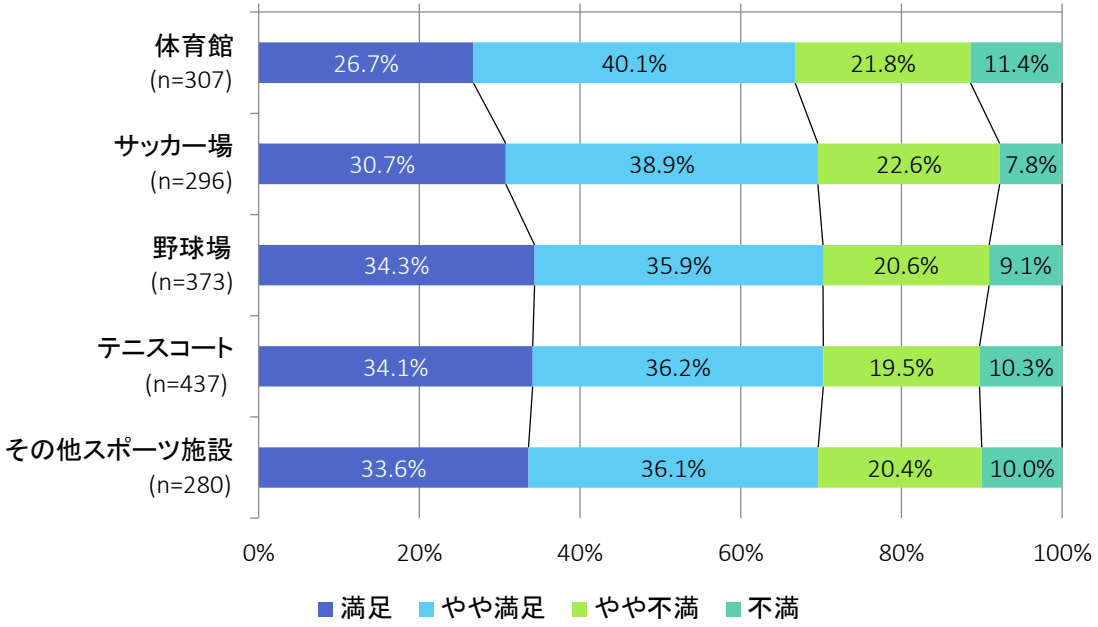

問２−９：「観戦・応援のしやすさ」についての満足度

n=2,066

・不満と思っている方（「やや不満」と「不満」の合計は 13.5%）より，満足している方（「満足」と「やや満足」の合計は 59.8%）の割合が高い結果となりました。

項目	回答数	割合
満足	632	30.6%
やや満足	603	29.2%
やや不満	232	11.2%
不満	48	2.3%
無回答	551	26.7%
合計	2,066	100.0%

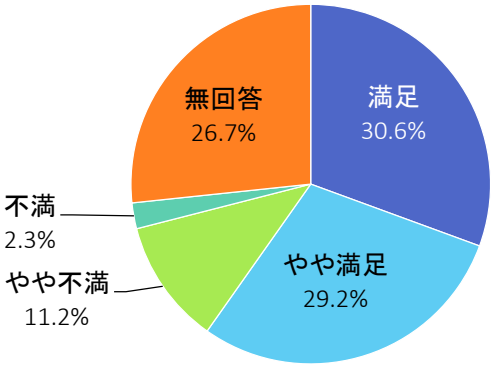

利用施設別に見る，「観戦・応援のしやすさ」の満足度

・全ての施設において，満足している方の割合が高いが，「野球場」は，不満と思っている方の割合が，他の施設より高い結果となりました。

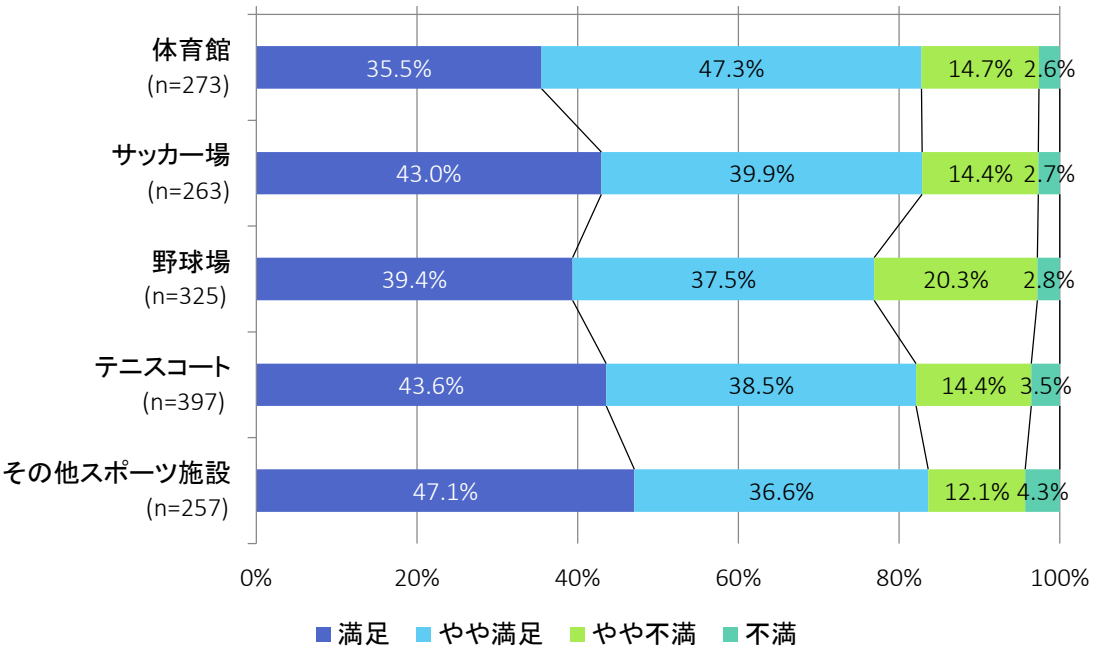

問２-10：「駐車台数」についての満足度

n=2,066

・不満と思っている方（「やや不満」と「不満」の合計は 18.5%）より，満足している方（「満足」と「やや満足」の合計は 69.3%）の割合が高い結果となりました。

項目	回答数	割合
満足	839	40.6%
やや満足	592	28.7%
やや不満	259	12.5%
不満	124	6.0%
無回答	252	12.2%
合計	2,066	100.0%

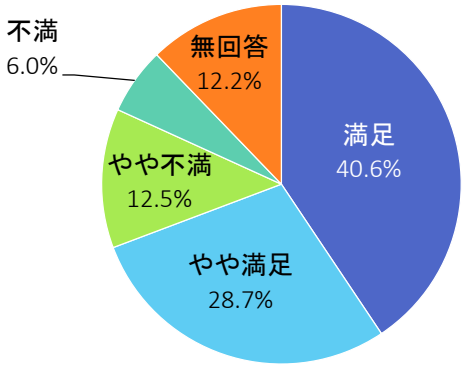

利用施設別に見る，「駐車台数」の満足度

・全ての施設において，満足している方の割合が高いが，「体育館」は，不満と思っている方の割合が，他の施設より高い結果となりました。

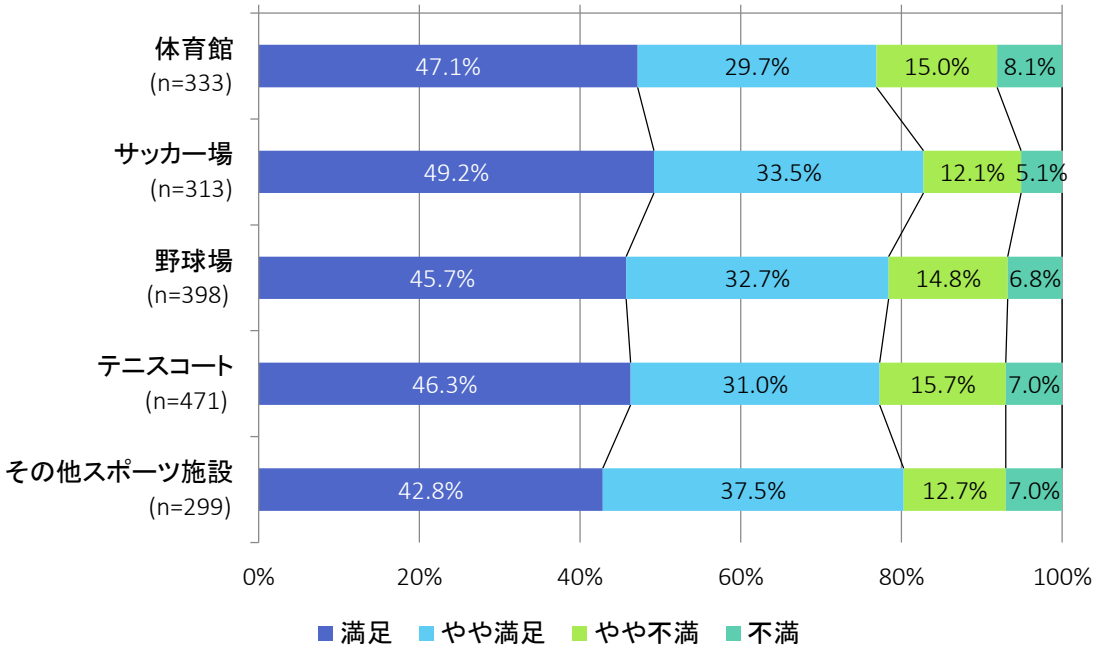

本日利用した施設の満足度まとめ（問２−１～２−10）

・全ての項目で満足している方の割合が高い結果となりました。
・「備品」「付属設備」「観戦・応援のしやすさ」「駐車台数」の満足度は，不満と思っている方の割合が，他の項目より高い結果となりました。

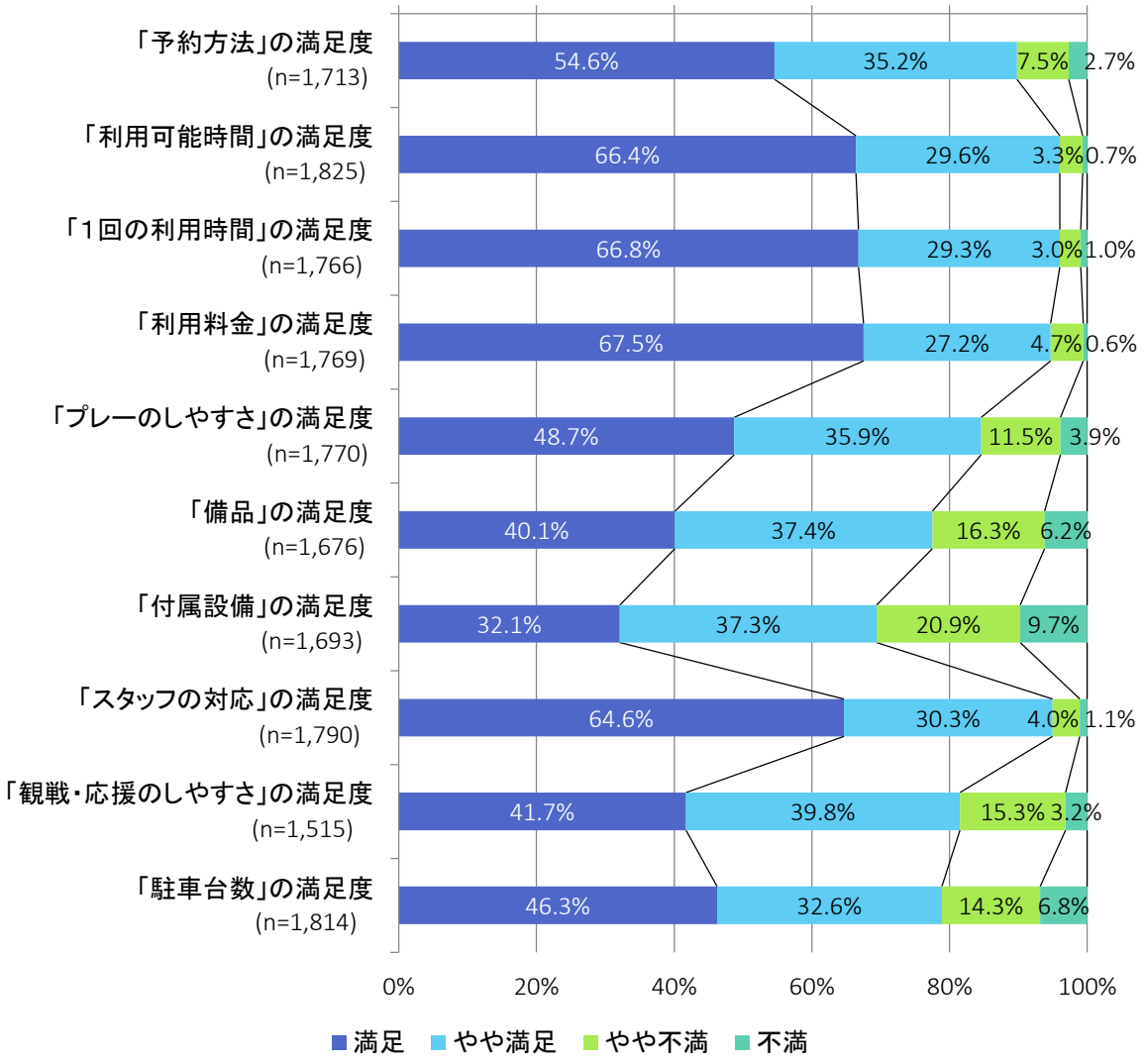

問２-11：不満な理由（施設の５分類で主なもの）

①「体育館」に関する不満な理由

・ソフトバレー大会で参加人数が多いのに，体育館がないため，隅の方で試合をして危なかった。体育館をつくってほしい。
・バスケットのコートが壁のゴールとリンクしていないので，使いづらい。
・バスケットのゴールネット等が古い。
・バレーボールの支柱に取り付ける安全マットが壊れています。
・バレーのネットがほつれて危ないです。支柱もネジがはずれています。
・卓球台の凸凹を直してほしい。卓球ネットに不良品が多い。
・備品が古くなっている。
・道場の畳が新しいものと古いものが混在しているため，段差や隙間があり危険である。
・柔剣道場の畳が稽古中にすぐずれてしまう。しっかり固定しないと安全でない。
・照明が点いたり消えたり安定していない。
・２階の応援する場所がきたない。
・観戦する場所がない。
・イス付きの観客席があるとよい。
・観戦席は観戦ではなく選手の控え場所として使いやすい方がよい。
・冷暖房もできればほしいです。
・夏冬の室温がスポーツに適していない。
・雨漏りしている。
・トイレはきれいに清掃されていますが，においが気になります。
・トイレを外国人の方も使うので，和式以外も設置していただきたい。
・シャワーを自由に使えるようにしてほしい。シャワーの数も少ない。
・ロッカーを無料化にしてほしい。
・更衣室が自由に使用できない。
・インターネットで予約できるようにしてほしい。
・予約に関し，料金を支払うとキャンセルができず，他団体も使えず無駄になる。
・早朝から予約を取るのは大変です。
・利用料が高いです。
・駐車場は利用する人が重なると，すぐ満車になり駐車しにくい。　など

②「サッカー場」に関する不満な理由

・スパイクシューズの使用制限が多すぎる。
・芝の養生でクローズするのは不満。もっと積極的に芝の管理をして使用日数・時間を増やしてほしい。
・雨が降るとすぐにクローズしてしまう。
・グラウンドの凸凹を整備してほしい。
・ボールが蹴りにくい。
・日かげがない。
・ダッグアウトのような，雨避け可能なベンチがほしいです。
・ゴールが古い。ゴールネットが破れている。
・備品が壊れているものがある。
・トイレが古い。
・トイレを増やしてほしい。
・更衣室，シャワーがない。
・観戦する場所がない。
・あまり観やすくない。
・応援席に屋根をつけたほうがよい。
・駐車場が狭いです。
・利用開始時間を早くしてもらいたい。
・公式戦の会場を長くとりたい時に困る。
・公式戦の際に，１チーム２時間しか予約できないと困ります。
・予約方法は，並ばずに予約できるようにしてほしい。
・市内の人と市外の人の利用料金が同じことに不満がある。　など

③「野球場」に関する不満な理由

・草が伸びすぎて，けがをすると危ないので草刈りをしてください。
・ネットが所々破れている。
・ファールゾーンが狭い。
・外野ネットが低い。
・内野が平らでない。
・ピッチャーのマウンドの整備をして欲しい。
・観戦用のベンチがほしい。
・スコアボードが古い。
・用具倉庫が乱雑です。
・応援用のベンチがない。老朽化している。
・野球の試合の時，更衣室やトイレの数がギリギリ，一杯になる。
・トイレが洋式ならよいと思いました。
・更衣室の整備，シャワーを使えるようにしてもらいたい。
・ナイター練習ができる球場が少ないので，料金が手軽になればうれしい。
・もう少し営業時間を延長していただけるとうれしいです。

・ネット予約ができるとよいと思った。
・早朝から並ばないと予約が取れない。
・球場前面の駐車場に限りがあり，大会になると多少狭い。駐車の区画が見にくい。
・駐車場が時間によって空いていない時がある。
・駐車料金を無料にしてほしい。　など

④「テニスコート」に関する不満な理由

・芝が破れており，負傷につながるため早期の修理を願います。
・コートの一部が傷んでいて，ボールがイレギュラーする。
・テニスのクレーコートをオムニコートにして下さい。
・コートの不備な所を部分で直さず全体に直してほしい。
・ネットが破れている。
・ネットを張るポールが基準より低い。
・ネット，支柱等，古くて大きな地震等あれば倒れそう。
・コート後ろのネットが破れてボールが外に出る。
・コート周りの観戦者が喫煙する。公園内は全域禁煙にすべき。
・テニスのマナーが悪い（時間前入場，ごみの放置）。使用後の整備が遅い。
・毎週，来月度のテニスコート予約に来ていますが，好きなコートを取れないなら事前にコンピューター抽選にしたらどうか。
・予約で市民と市民外の区別がない。つくば市外からの利用者と料金差をつけてほしい。
・定期的に行っている（利用している）サークル等の予約については，何らかの形で順番の取り方（予約）に配慮していただけるとありがたい。
・予約に長時間待機が必要になる。
・受付場所が別のため，利用しづらい。
・ナイター施設がない。
・テニスコートの夜間照明がやや暗い。
・トイレが老朽化している。テニスコートのそばにもトイレをつくってほしい。
・トイレが和式なので洋式にしてほしい。
・更衣室，シャワーがない。
・テニスの更衣室を改善してほしい。
・コートにも屋根付ベンチがあると，夏に助かる。
・観覧席に日よけがあると良い（特に夏期）。
・駐車場満車で予約テニス教室に間に合わない場合あり。一般とスクール生の駐車スペースを分けることは可能か。
・駐車場無料もしくは回数券を発行してほしい（１回分サービスなど）。
・駐車場が狭くて，少なくて，斜めなので，いつもドキドキです。　など

⑤「その他スポーツ施設」に関する不満な理由

・冬になると更衣室からプールまでの移動時が寒い。これは，途中ガラス張り 1 枚で仕切ってあるため外の冷気が入って来るのであって，冬場は板で目張りをしてもらいたい。プールは屋根が高いので冬場は特に寒い。
・65 才以上のプール無料をなくし会費制にし，プール講座チケット代を安くしてほしい。
・プール一般利用時にシャワー更衣室の混み具合により，せかされている感じがする。
・混みすぎているため，長い時間帯の中から利用時間を選べた方がよいと思うから。
・時間帯によって，駐車スペースがない。　など

問２-12：この施設をまた利用したいですか。　n=2,066

・「はい（また利用したい）」と回答された方の割合が高く 78.1%でした。

項目	回答数	割合
はい	1,614	78.1%
いいえ	19	0.9%
無回答	433	21.0%
合計	2,066	100.0%

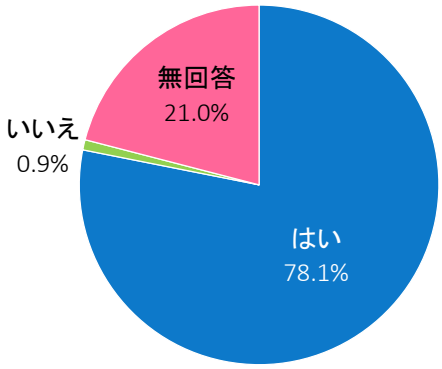

問３－１：現状の公共スポーツ施設について，どのように思いますか？
「スポーツをする施設の環境」

n=2,066

・不満と思っている方（「やや不満」と「不満」の合計は 19.2%）より，満足している方（「満足」と「やや満足」の合計は 69.0%）の割合が高い結果となりました。

項目	回答数	割合
満足	571	27.6%
やや満足	856	41.4%
やや不満	328	15.9%
不満	69	3.3%
無回答	242	11.7%
合計	2,066	100.0%

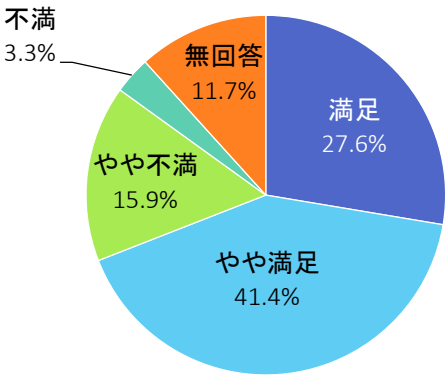

年齢層別に見る，スポーツをする施設の環境

・全ての年齢層で，満足している方の割合が高い結果となりました。
・「24～29 歳」「65 歳以上」の方は，不満と思っている割合が，他の年齢層より若干高い結果となりました。

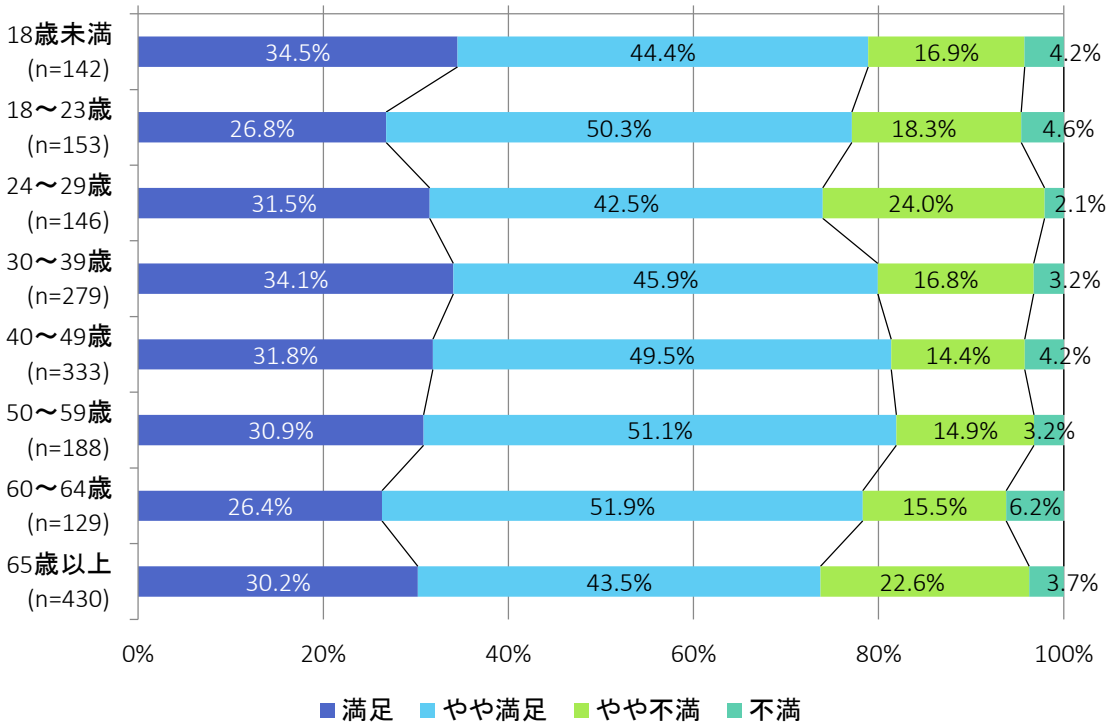

問３−２：現状の公共スポーツ施設について，どのように思いますか？
「スポーツをみる施設の環境」

n=2,066

・不満と思っている方（「やや不満」と「不満」の合計は 24.3%）より，満足している方（「満足」と「やや満足」の合計は 58.0%）の割合が高い結果となりました。

項目	回答数	割合
満足	393	19.0%
やや満足	806	39.0%
やや不満	435	21.1%
不満	66	3.2%
無回答	366	17.7%
合計	2,066	100.0%

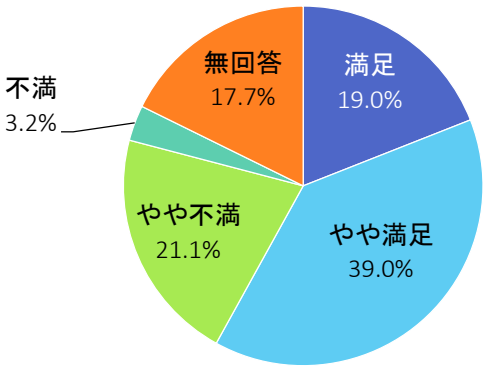

年齢別に見る，スポーツをみる施設の環境

・全ての年齢層で，満足している方の割合が高い結果となりました。
・「24〜29 歳」「40〜49 歳」「65 歳以上」の方は，不満と思っている割合が，他の年齢層より若干高い結果となりました。

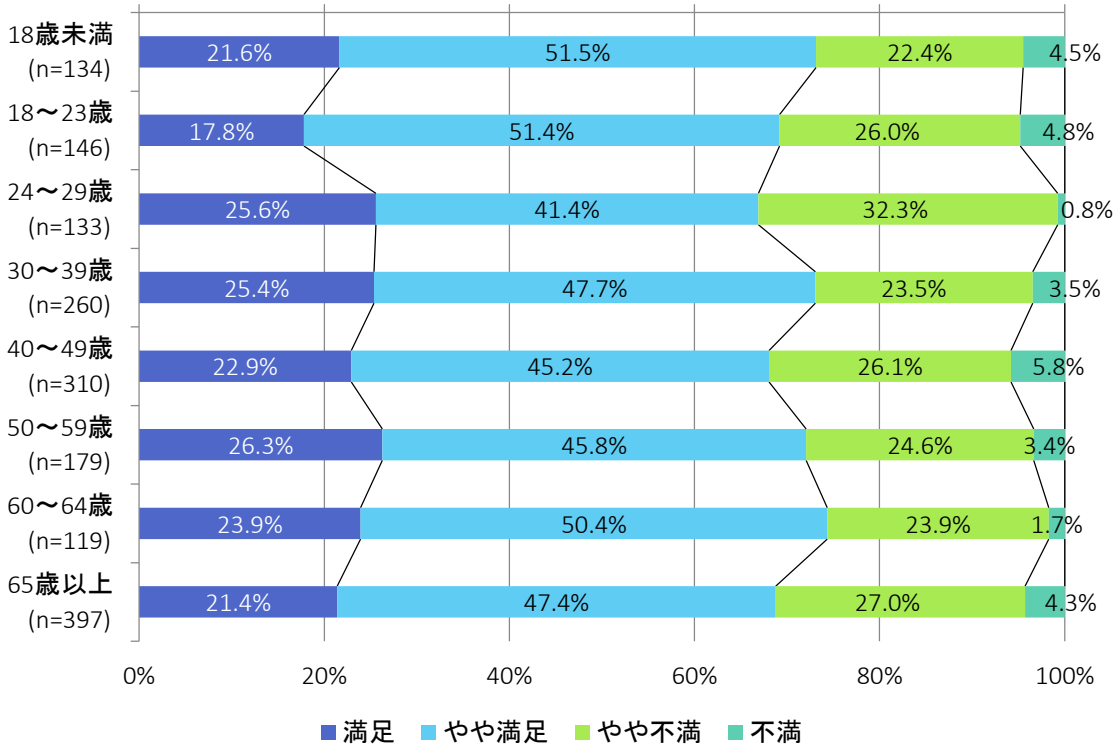

問３－１と問３－２のまとめ

・「スポーツをみる施設の環境」は，「スポーツをする施設の環境」より不満と思っている方の割合が高い結果となりました。

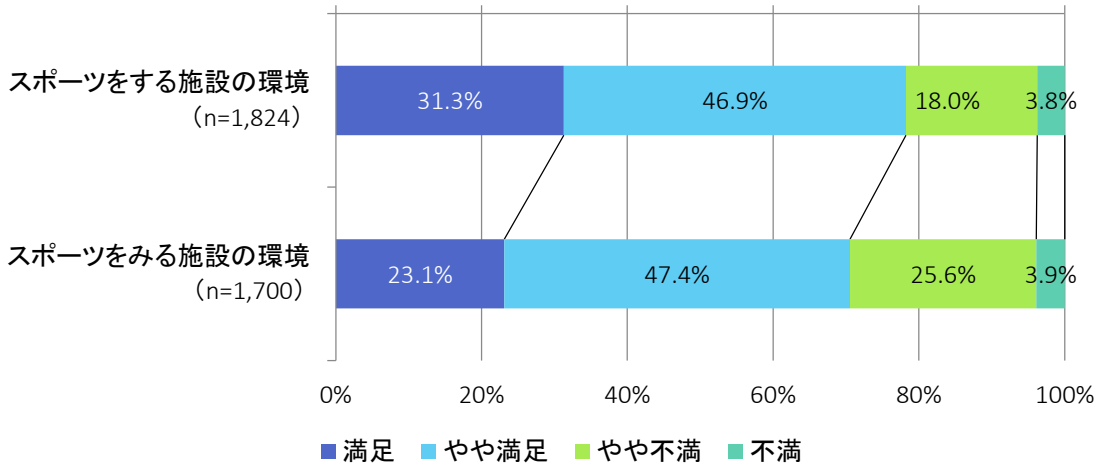

問４：つくば市における今後の公共スポーツ施設の整備・充実について，どのようにお考えですか。（○は１つ）

n=2,066　n’=2,211

・「既存施設を改修し充実させるべきである」と回答された方の割合が最も高く 21.0%でした。次いで，「既存施設の改修と，足りない施設の整備を同時に行うべきである」が 17.1%，「現状のままで良い」が 16.4%，「市内で整備されていない，または，足りない施設を整備すべきである」が 16.0%でした。

項目	回答数	割合
既存施設を改修し充実	434	21.0%
既存改修と不足施設の整備	354	17.1%
現状のままで良い	339	16.4%
未整備・不足施設の整備	331	16.0%
本格的な施設の整備	177	8.6%
一体型総合施設の整備	123	6.0%
分からない	97	4.7%
その他	14	0.7%
無回答	342	16.6%
合計	2,211	—

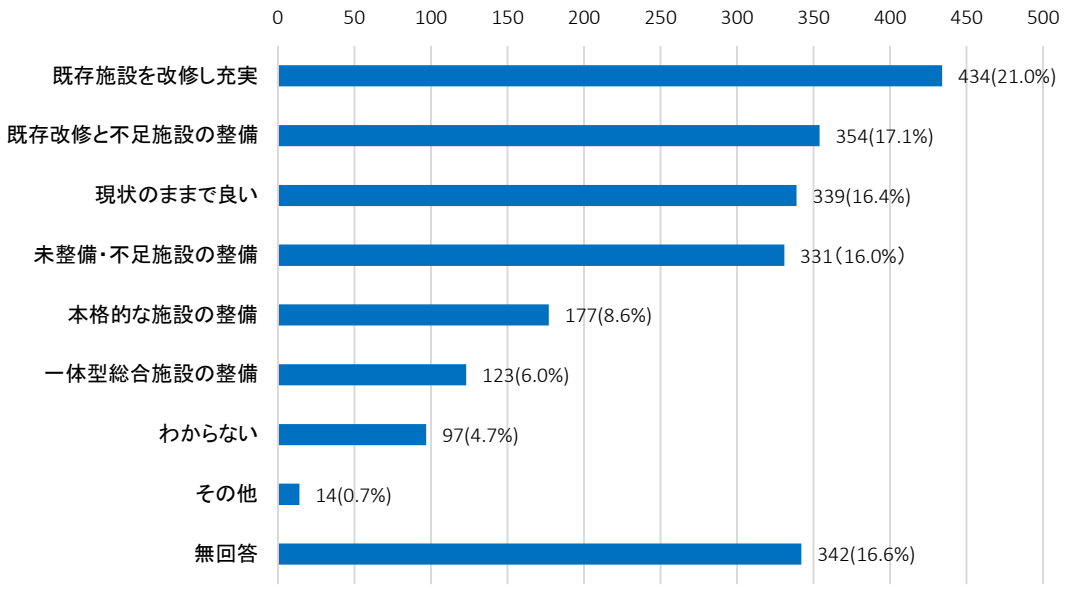

利用施設別に見る，今後の公共スポーツ施設の整備・充実について

- 「既存改修と不足施設の整備」「本格的な施設の整備」と回答された方の割合は，「体育館」が最も高い結果となりました。
- 「既存施設を改修し充実」と回答された方の割合は，「サッカー場」が最も高い結果となりました。
- 「現状のままで良い」と回答された方の割合は，「テニスコート」が最も高い結果となりました。

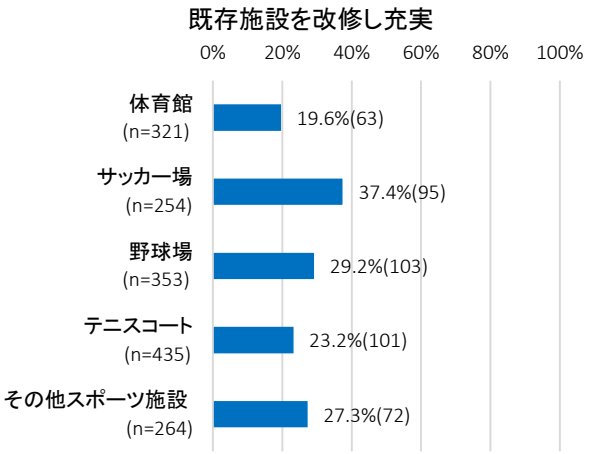

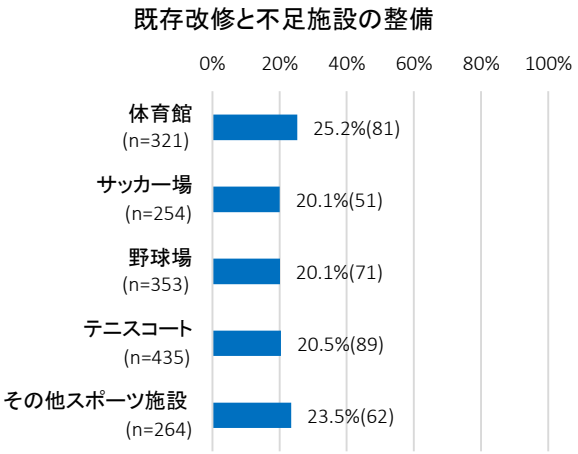

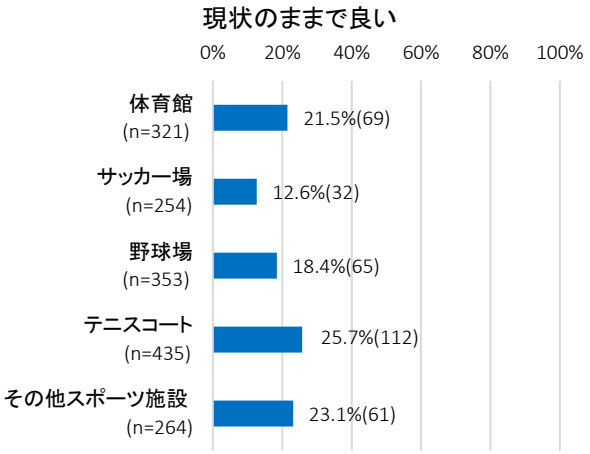

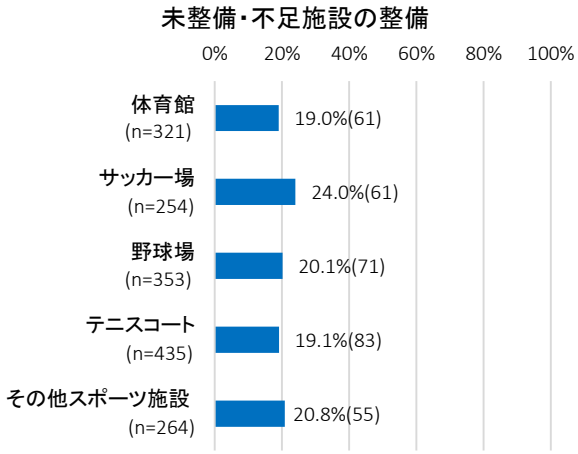

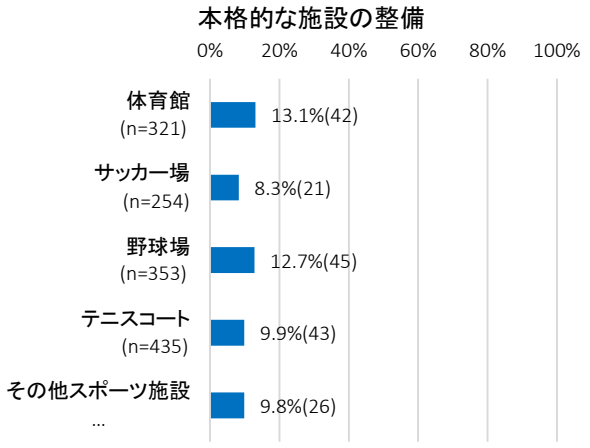

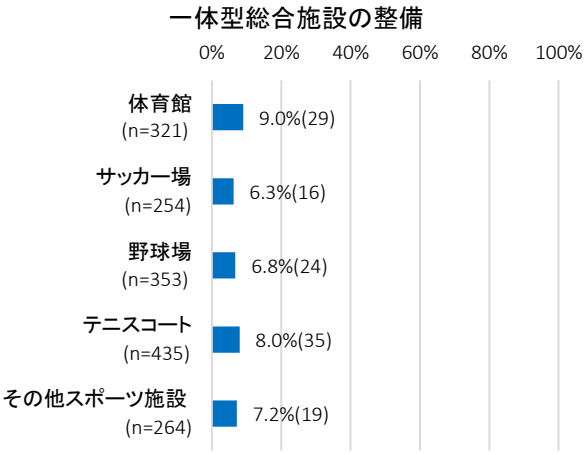

問５：問４で①～④のいずれかに○をつけた方にお聞きします。
つくば市に整備すべきであると考える公共スポーツ施設は何ですか。
（いくつでも選択可）

n=1,048　n’=1,978

・「体育館」と回答された方の割合が最も高く 34.3%でした。次いで，「テニスコート」が 25.3%，「野球場」が 24.0%，「サッカー場」が 22.4%でした。

項目	回答数	割合
体育館	359	34.3%
テニスコート	265	25.3%
野球場	252	24.0%
サッカー場	235	22.4%
陸上競技場	172	16.4%
屋内プール	166	15.8%
多目的広場	142	13.5%
ウォーキング･ランニングコース	124	11.8%
屋外プール	56	5.3%
柔剣道場	32	3.1%
スケートボードパーク	24	2.3%
ラグビー場	19	1.8%
弓道場	18	1.7%
アーチェリー場	11	1.0%
その他	52	5.0%
無回答	51	4.9%
合計	1,978	—

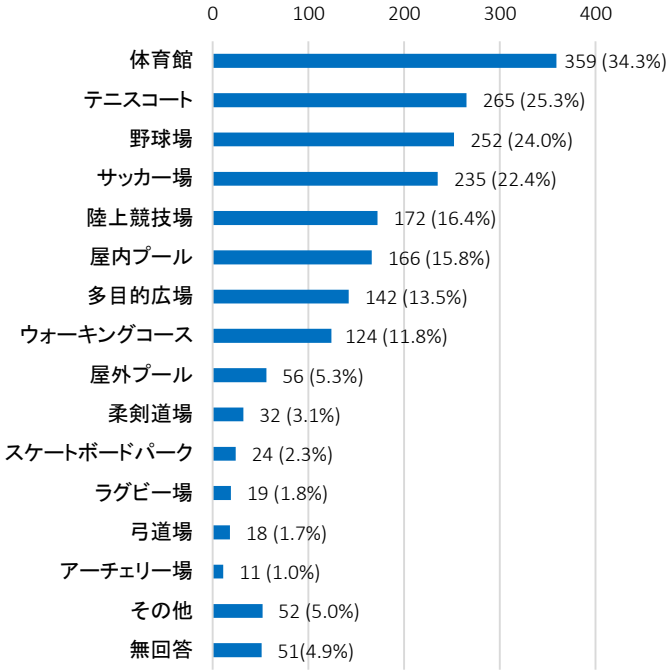

年齢層別に見る，整備すべき公共スポーツ施設ベスト５

・全ての年齢層で，「体育館」が上位３位以内に入る結果となりました。

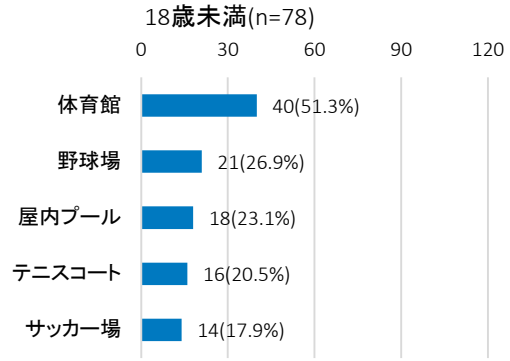

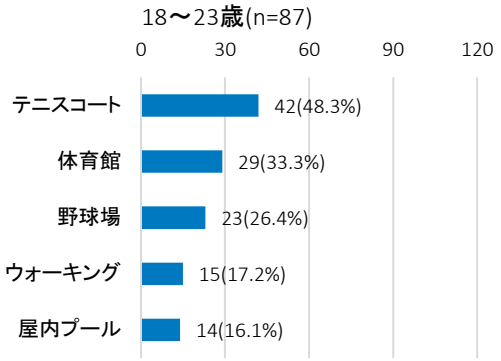

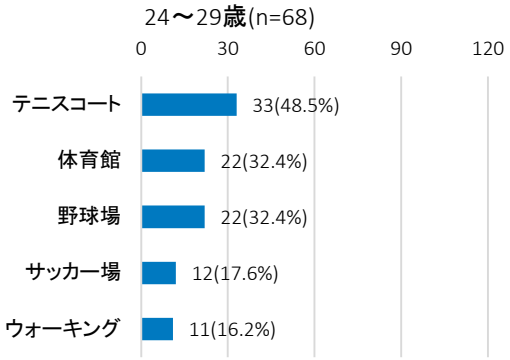

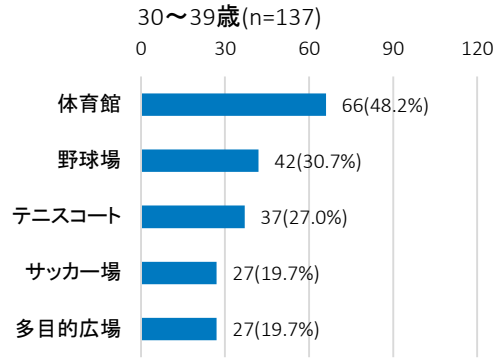

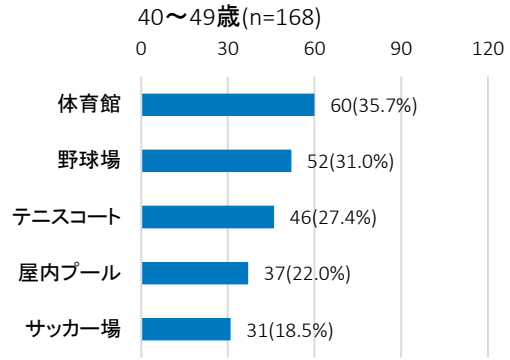

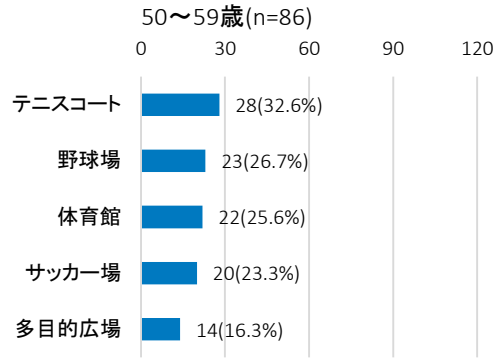

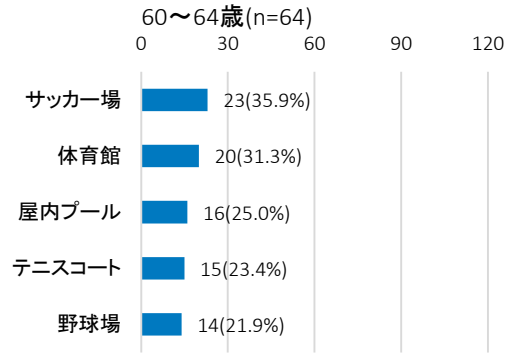

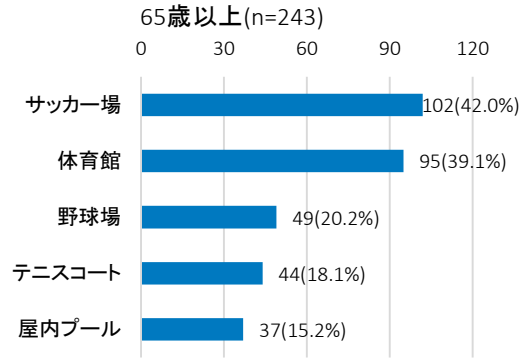

問６－１：問４で④または⑤に○をつけた方にお聞きします。
つくば市で改修すべきであると考える公共スポーツ施設は何ですか。「施設」（○は１つ）

n=979　n’=1,196

・「テニスコート」と回答された方の割合が最も高く 34.6%でした。次いで，「体育館」が 24.9%，「野球場」が 18.1%でした。

項目	回答数	割合
テニスコート	339	34.6%
体育館	244	24.9%
野球場	177	18.1%
多目的広場	89	9.1%
サッカー場	85	8.7%
屋内プール	57	5.8%
ウォーキングコース	52	5.3%
屋外プール	34	3.5%
柔剣道場	21	2.1%
弓道場	3	0.3%
その他	16	1.6%
無回答	79	8.1%
合計	1,196	—

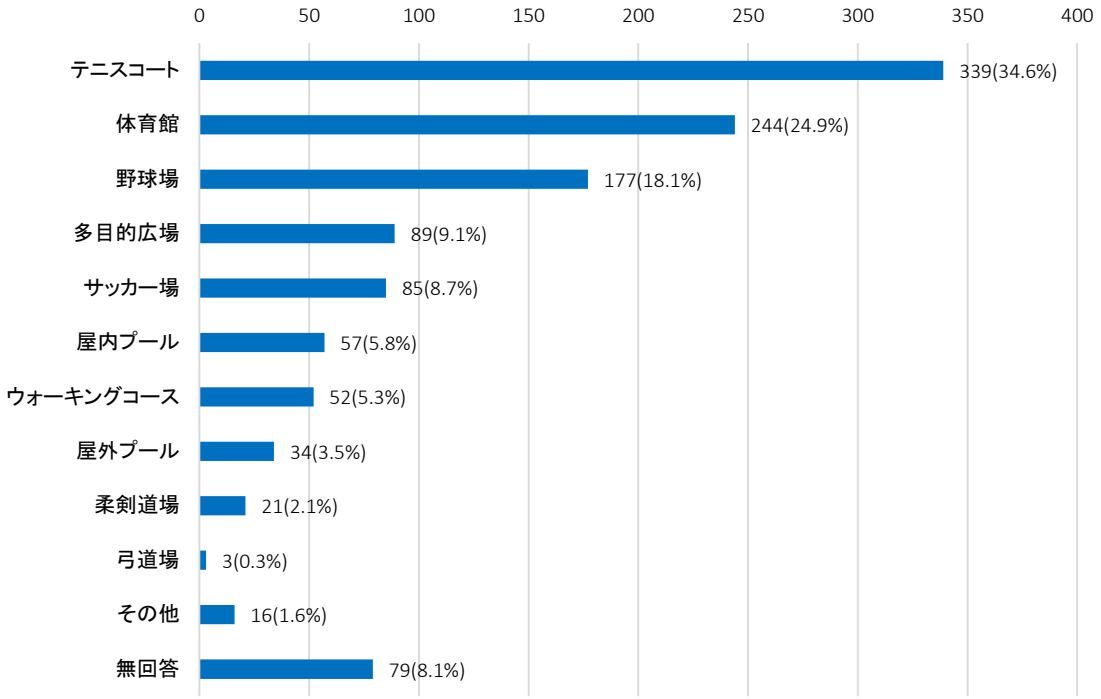

年齢層別に見る，改修すべき公共スポーツ施設
ベスト５

・全ての年齢層で，「テニスコート」が上位２位以内，「体育館」が上位３位以内に入る結果となりました。

18歳未満(n=64)

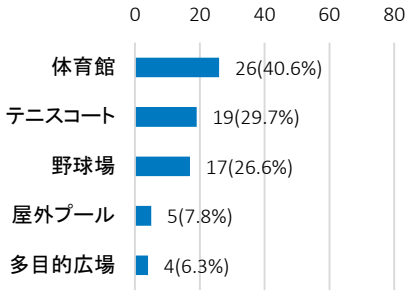

18～23歳(n=96)

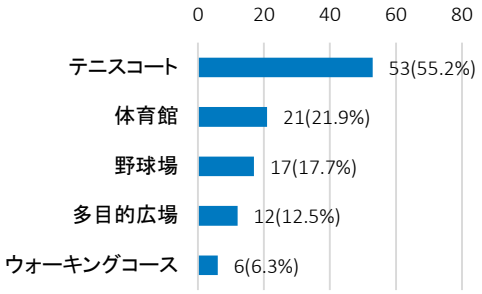

24～29歳(n=72)

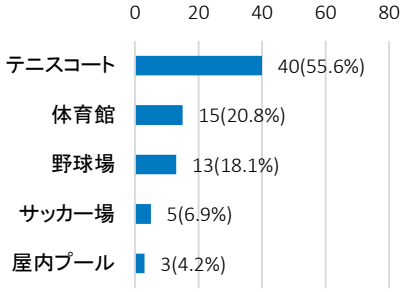

30～39歳(n=127)

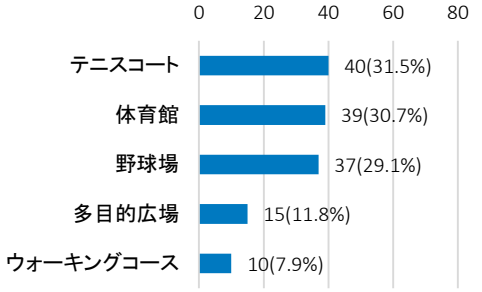

40～49歳(n=152)

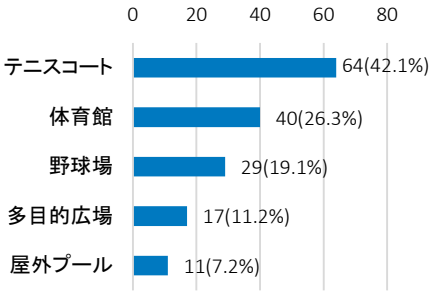

50～59歳(n=87)

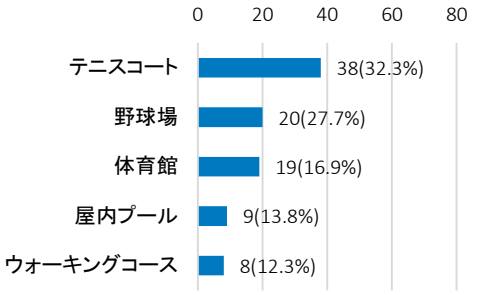

60～64歳(n=65)

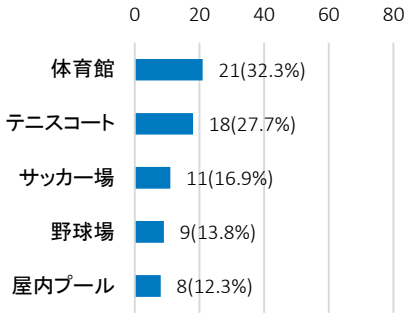

65歳以上(n=209)

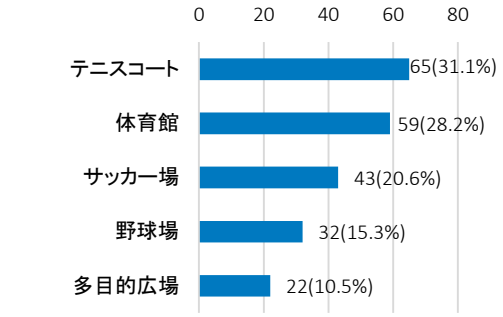

スポーツをする環境の満足度別に見る，改修すべき公共スポーツ施設ベスト５

・不満と思っている方は，「テニスコート」と回答された方の割合が特に高い結果となりました。

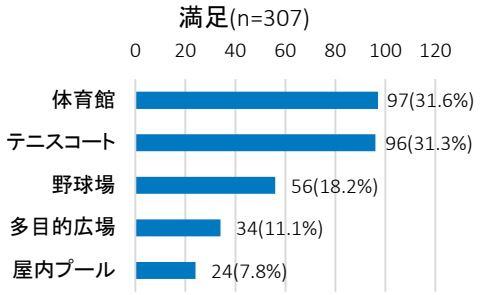

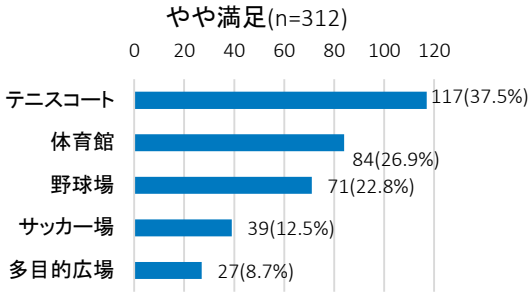

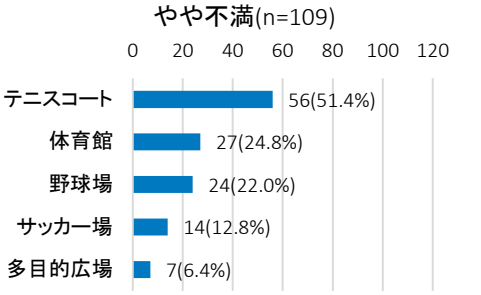

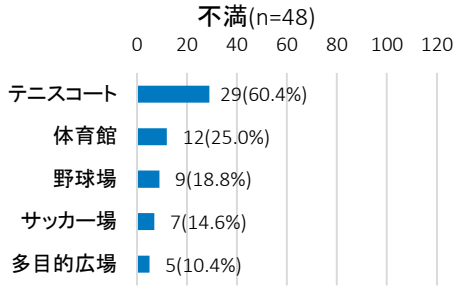

スポーツをみる環境の満足度別に見る，改修すべき公共スポーツ施設ベスト５

・満足と思っている方，不満と思っている方ともに，「テニスコート」と回答された方の割合が最も高い結果となりました。

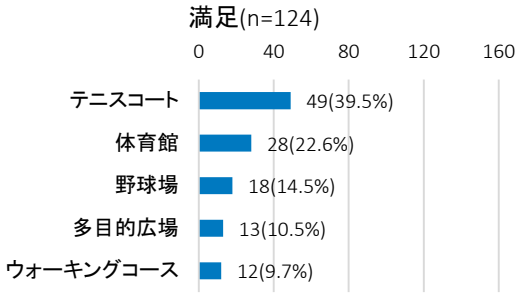

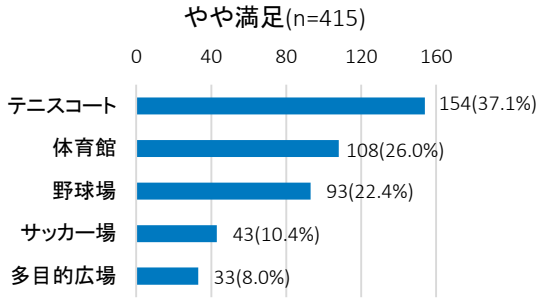

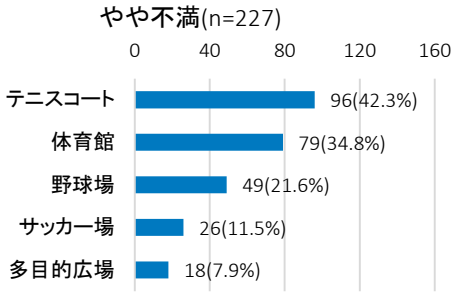

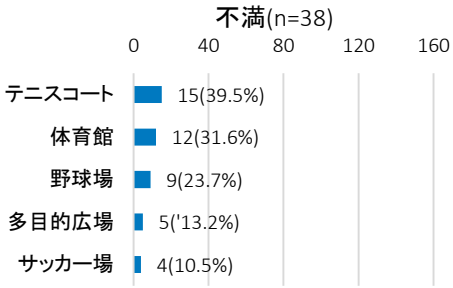

問６－２：問４で④または⑤に○をつけた方にお聞きします。
つくば市で改修すべきであると考える公共スポーツ施設は何ですか。「改修内容」（○は１つ）　n=969　n’=1,195

・「競技面（体育館床，コート，芝等）」と回答された方の割合が最も高く45.3%でした。次いで，「更衣室・シャワー・トイレなどの設備」が28.7%，「照明・空調・音響などの設備」が12.0%でした。

項目	回答数	割合
競技面	439	45.3%
更衣室などの設備	278	28.7%
照明などの設備	116	12.0%
駐車場	83	8.6%
観客席	68	7.0%
バリアフリー化	35	3.6%
その他	64	6.6%
無回答	112	11.6%
合計	1,195	—

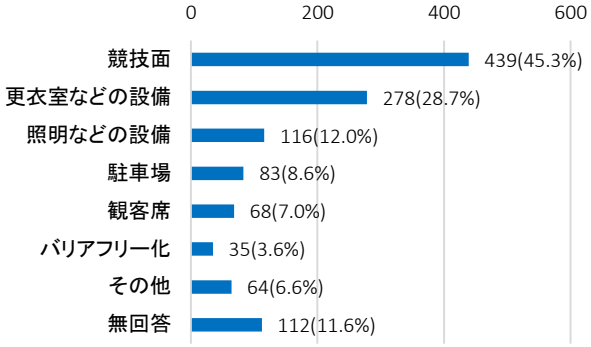

７．自由意見

問７：ご利用いただいた施設の感想，その他スポーツ施設に対するご意見，ご要望及びつくば市のスポーツ環境に関するご意見等がございましたらご記入ください。

自由意見は，423 名から 434 件のご意見を頂きました。

そのご意見を「既存のスポーツ施設に関するご意見」と「今後の整備などに関するご意見」に分け，それぞれについて「体育館」「サッカー場」「野球場」「テニスコート」「その他スポーツ施設」「その他のご意見」に分類し，整理しました。

ご意見の内容は，できるだけ原文のとおりに記載しています。

◇既存のスポーツ施設に関するご意見（339 件）

①体育館（43 件）

・現在ある体育館で災害が起きた場合，果たして避難場所として対応できるかが心配。
・どの施設も老朽化している。建て替えた方がよいと思う体育館がいくつもあります。
・雨漏りやシャワーが３個しかないなど，今までの施設で補修をしていただければ，現在の状況で十分です。
・体育館のトイレが古いのでリフォームしていただきたい。
・体育館にイス付きの観客席がない。
・どの施設も老朽化しているので，すぐに改修してほしい。
・夏場が暑いので，エアコンを整備してほしい。
・照明が暗い施設が多い。
・やや予約が取りにくい時があるので改善してもらいたい。　など

②サッカー場（31 件）

・グラウンド整備をしてほしい。
・芝生の状態が思っているよりよいと思うので，維持していただきたい。
・スポーツフィールドの天然芝の水はけが悪いので，どうにかならないでしょうか。
・改修された東光台野球場もサッカー利用したい。その他，研究所等にあるグラウンドも利用できるように補助などしていただけるのなら新しい施設はつくらなくても足りると思う。
・トイレを洋式にしてもらいたい。
・更衣室の設置を希望します。
・使いやすくて便利。雨の日も使いたい。
・応援席に屋根を付けてほしいです。　など

③野球場（50 件）

・グラウンドは整備されていて素晴らしいと思う。スタッフの方が親切にしてくださって，気持ちよく使わせていただきました。
・施設数はまずまず多いが，老朽化が激しいので改修をお願いしたい。
・外のトイレを洋式にしてほしい。
・つくば市内の野球場を利用しますが，草が伸びていて危ないところもあります。怪我につながるので定期的に草刈りしてもらえるようにお願いします。
・週２回程，練習で谷田部球場又は羽成球場を使用させてもらっています。降雨後の水はけにかなりの違いがあり，予約があっても使用できない状態が谷田部グランドで多々生じます。改修の余地があればご一考願います。
・高見原のネットの改修等をお願いします。
・年間に数回（回数限定で）地元スポーツ少年団チームに優先して予約できるシステムがあると良いです。
・予約のドタキャンなどを抑制する仕組みをつくって欲しい（予約，キャンセルのマナーが悪すぎる）。　など

④テニスコート（114 件）

・洞峰公園テニスコートは，コート面もネットもきれいで，とても良いと思います。ただ，練習後のブラシかけの時に，円を描いてブラシをかけていても，ひきずってコートの外の方へブラシをかけるので，砂がコート内から減っております。定期的にコート外（ベンチ辺り）に集まった砂をコート内に戻してくれることを願います。コートが痛むのが早まります。
・茎崎テニスコートは，全面オムニコートにすべき。ソフトテニス利用者でもクレーコートを利用せずオムニコートを利用している。また，クレーコートは冬期の利用休止がありもったいない。
・オムニコートが破損していると伝えてもなかなか修理がなされない。
・とにかく亀裂がすごくて足がひっかかって転んだり，ボールがはねてしまったりと最悪の状態です。大きなけががないのが救いです。
・料金安く利用できて便利ですが，改修すべきテニスコートがたくさんあると思います。
・駐車場が有料化になってきているので，無料を続けてほしい。
・一部の学生がテニスコートを全面予約する事があり不満です。学校でやってください。
・二の宮は大会が多く予約できない時が多いが，大会主催者がキャンセルすることがある。通常の予約開放時にキャンセルしたら予約できるよう予備予約制度にしてほしい（洞峰公園のように）。
・つくば市外の人の使用が多く，コートの使用ができないため，使用料を上げる。つくば市内の使用料はそのまま。
・トイレの洋式化を望みます。

・予約の公平性を確保してほしい。
・テニスをした後に，せめて着替える場所がほしい。暗いトイレの中では不安です。よろしくお願いします。
・施設（特にテニスコート）の近くに高い木を植えると日陰になる。夏場はつらい。　など

⑤その他スポーツ施設（24 件）
・屋外プールの更衣室をバリアフリーにしてほしい。
・健康維持のため，毎日水中ウォーキングでがんばっています。高齢者にとって谷田部の老人福祉センターにあるお風呂の施設も併用されているようなものがあれば嬉しいです。
・70 代の利用者が多いのに余りに水温が低すぎないか。水泳コースなら問題ないかもしれないが，ウォーキングプールでは問題と思う。利用者の年代を考慮してほしい。
・プールは広くてよいのですが，観戦する時に障害者が観客席まで行けない。ぜひ，簡易エスカレーター等をつけてほしい。
・プールは水回りの掃除を怠るとすぐ雑菌が繁殖して汚くなってしまう。掃除をまめに行ってほしい。
・現在，筋トレをしていますが，75 歳で器具に関しては十分です。
・フットサルで利用させていただいておりますが，２施設のみフットサルに対応しておらず，他競技との競合が発生しています。
・クローバーがたくさん生えていて，グラウンドゴルフ使用時には，非常に苦労する。　など

⑥その他のご意見（77 件）
・月謝のカード払い。体育施設に現金は危険。最近は現金を持ち歩かなくなってきている。プールには最小の現金しか持ってきたくない。
・有料の駐車場を，無料にしてほしい。
・つくば市内の人が使えるように，他の地域の人との差をつけて欲しい。
・施設の利用方法を検討してほしい。
・駅の近くにないので，車で来るしかない。
・現在の施設を多くの人に利用していただけるようにインフォメーションしてください。
・大学の施設で代用できるものは，代用させてもらえばよいと思います。
・運動施設は，おおよそ良いと思いますが，それぞれに設置してあるトイレ，更衣室の改善を要求したいと思います。　など

◇今後の整備などに関するご意見（95 件）
①体育館（24 件）
・多目的総合体育館があると便利です。

・アリーナを併せ持った体育館を建設するとよい。
・中央部ばかりでなく，茎崎地区にも施設をつくってほしい。
・つくば市は他市町村に比べ人口や面積が大きいにも関わらず，総合体育施設がない。つくば市において大会等を開くにも，観客を充分に動員できるだけの施設が１つもない。
・フットサルのできる体育館を増やしてほしい。
・武道場を新設してほしい。
・体操競技大会のできる施設をお願いしたい。　など

②サッカー場（4 件）
・つくばに J1 チームを誘致してほしい。
・サッカー場が少なすぎる。河川敷のサッカー場などもあったらよいのではと思う。　など

③野球場（10 件）
・野球場の多面利用球場（２面以上，できれば４面）がほしい。
・大類ソフトボール場のようなグラウンドがあれば，今後，ソフトボールや少年野球がやりやすくなるのではないかと考えます。
・高校野球の試合もできる施設がほしい。
・プロや高校野球などが使用できる野球場がほしい。　など

④テニスコート（19 件）
・インドアのテニスコート（ハード）をつくってほしいです。
・スポーツドーム，屋内テニス場（32 面）がほしい。
・屋内 20 面以上のオムニコートがほしい。　など

⑤その他スポーツ施設（16 件）
・お風呂付きプールがある施設をもっと増やしてほしい。値段をもっと安くしてほしい。
・牛久や守谷のようなプールがあるといい。
・旧茎崎町の方にも屋内プール施設を望む。
・つくば市には，ハンドボールができるコートがありません。
・国松地区をはじめ，上大島，沼田等にはグラウンドゴルフをする施設がなく困っている。
・大きな施設より規模は小さくても，各地域にたくさんあればいいと思います。高齢者になると遠くまででかけられません。　など

⑥その他のご意見（22 件）
・高齢者の利用できるスポーツ施設の数を増やしてください。
・Ｊリーグ，プロ野球が来るとうれしい。

・開発及び維持に費用がかかるものではなく，市民が日常的に気軽に利用できる（健康維持のために）施設を。特に南西部の施設のない地域に市内のバランスのとれた配置（地域配分）をすべきです。
・つくば市は広い市なので，一極集中で整備するよりも各地域（旧桜村，大穂町，筑波町等の単位）に分散していた方が利用しやすい。
・今年Ｂリーグ（バスケットボール）のプロチームが発足し，今までつくばにあったつくばロボッツが，施設が充実していないため，水戸に移ってしまったので，充実させるのが必要。
・つくば市は，人を呼べる大きな施設が全くない。茨城県で，ひたちなか市の体育館，陸上競技場，野球場，あの位の規模の施設は絶対必要。
・他県からも来るようなスポーツ施設がほしい。
・若い人を育てる施設が必要。　など

つくば市における現状の公共スポーツ施設について

◆ 公共スポーツ施設の利用については，65 歳以上の方の割合が高い結果となりました。65 歳以上の方は，平日の午前中に利用する割合が高く，年齢が下がるにつれ夜間に利用する割合が高くなる傾向がみられました。こうしたことから，各年齢層のニーズに応えられる，スポーツをする環境の整備が必要と考えられます。

◆ 現在の公共スポーツ施設については，全体的に満足されている傾向がうかがえますが，自由意見において，雨漏り，施設の老朽化，設備不足，施設の予約，防災などに関する要望や意見も多いことから，適切な改修計画や運用方法等の検討が必要と考えられます。

◆ スポーツ施設までの移動手段として，「バイク・自家用車」と回答された方が８割を超える結果となりました。ただし，駐車台数についての満足度は，他の満足度より不満と思っている方の割合が高い結果となったことから，スポーツ施設には，十分な駐車場の確保が必要と考えられます。

◆ 市内の公共スポーツ施設を利用した回答者の約８割の方が，「この施設をまた利用したい」と考えています。利用者の要望や期待に応えられるよう，現在のサービス内容の維持と更なる使いやすさを提供することが必要と考えられます。

つくば市における今後の公共スポーツ施設について

◆ スポーツをする環境に比べ，スポーツをみる環境について，不満と感じている方の割合が高い傾向がみられました。自由意見においても，つくばには人を呼べる大きな施設が無い，大会等を開催するにも観客を十分動員できる施設が一つもないといった意見もあることから，スポーツをみる環境の整備・充実が必要と考えられます。

◆ 公共スポーツ施設を利用した理由として，「自宅から近い」と回答された方の割合が高い結果となりました。自由意見においても，健康維持のために日常的に気軽に利用出来る施設整備，各地域に施設を分散などの意見もあることから，身近なスポーツ環境の整備・充実の検討が必要と考えられます。

◆ 今後の公共スポーツ施設の整備・充実について，市内に未整備や不足しているスポーツ施設の整備，本格的なスポーツ施設の整備，一体型のスポーツ施設の整備と回答された方を合わせると，割合が高い結果となりました。自由意見においても，つくばには総合体育施設が無い，人を呼べる施設が全く無い，Ｊリーグ・プロ野球が来るとうれしいなどの意見もあることから，本格的なスポーツ施設の整備についても，検討が必要と考えられます。

第３章　調査結果のまとめ

つくば市では，「スポーツで“つながる”まち つくば」を目指し，スポーツに関する様々な取組を行っております。

市内公共スポーツ施設のあり方を主としたスポーツ環境の整備・充実について検討するに当たり，スポーツ環境の現状，スポーツをすること，スポーツをみること，今後のスポーツ環境などについて，市民の皆さまの考えや意向を把握するために，市民を対象とした「スポーツ環境に関する市民アンケート」，市内中学校・高等学校の生徒を対象とした「スポーツ環境に関する中高生アンケート」，公共スポーツ施設の利用者を対象とした「公共スポーツ施設に関するアンケート」を実施したところ，全体で約 7,700 名の方から回答をいただきました。

この３つのアンケートの結果を総合的にみて，今後，つくば市のスポーツ環境の整備・充実のために，検討が必要と考えられる事項をまとめました。

◆　各地区，性別，各年齢層，障害の有無，スポーツをする頻度，スポーツをする目的などにかかわらず，あらゆる面から，「市民が身近にスポーツできる環境」の整備・充実が必要と考えられます。

◆　体力・運動能力の向上，健康の保持・増進，ストレス発散，生活習慣病の予防，青少年の健全育成，コミュニケーション能力の向上，高齢者・障害者の生きがいづくりなど，様々な意義を有するスポーツへの参加を促す施策が必要と考えられます。

◆　既存の公共スポーツ施設の利用促進のため，利用方法等の普及啓発，アクセス向上の検討や公共スポーツ施設の適切な改修計画，運用方法等の検討が必要と考えられます。