

## 市民意識調査結果(快適な生活づくりのためのアンケート)

「つくば市ユニバーサルデザイン基本方針」策定にあたり、市民のみなさんを対象として「快適な生活づくりのためのアンケート」を実施しました。このアンケートは、ユニバーサルデザインに関する現在の市民の方々の意識を調査することを目的としています。

対象	18歳以上の市民 3,000人
方法	郵送
期間	平成17年11月1日～18日
配布数	3,000
回答数	1,003(回答率:33.43%)

### 内容

交通機関・道路について(20問)

公共施設について(8問)

情報提供(6問)

生活環境(7問)

その他つくば市での暮らしやすさ(しにくさ)(5問)

### 回答結果

交通機関・道路について

つくばエクスプレスの駅構内(構内の移動のしやすさ、切符の買いやすさなど)については高い評価が得られました。

その一方で、つくばエクスプレスの駅への交通の便や、つくばセンター周辺の駐車場・駐輪場については不便であるとの低い評価が得られました。

そのほかの質問では、近くのバス停の場所、つくばバスセンターの案内表示やタクシーの拾いやすさについては低い評価、車道の走りやすさや横断歩道・信号機・歩道橋の便利さについては高い評価が得られました。

公共施設について

目的にあった市役所の庁舎がわかりにくい、公民館・児童館・図書館・市民ホールなどの公共施設については使いやすいという評価が得られました。

情報提供

つくば市からのお知らせについては、情報量やわかりやすさがともに高い評価を得ました。ただホームページは約半数の人が見たことがなく、広報つくばメールマガジンと市への意見については「見たことがない」「出したことがない」の回答が6割を越えました。

生活環境

緊急時や災害時の警報やお知らせ、安全な避難、防犯対策については評価が低い一方、ゴミの出しやすさは高い評価が得られました。

そのほかには、市民のみなさんが安全・安心・快適に暮らしているかについては、どちらともいえないという評価が得られました。

また、つくばセンター周辺に住んでいる人と、周辺地区に住んでいる人とを分けてアンケートの集計をしたところ、つくばセンター付近の中心地区は若年層、それ以外の周辺地区は中高年層が多く分布していることがわかりました。その結果、個別の質問で地区での違いがやや大きく出たものがいくつかありました。

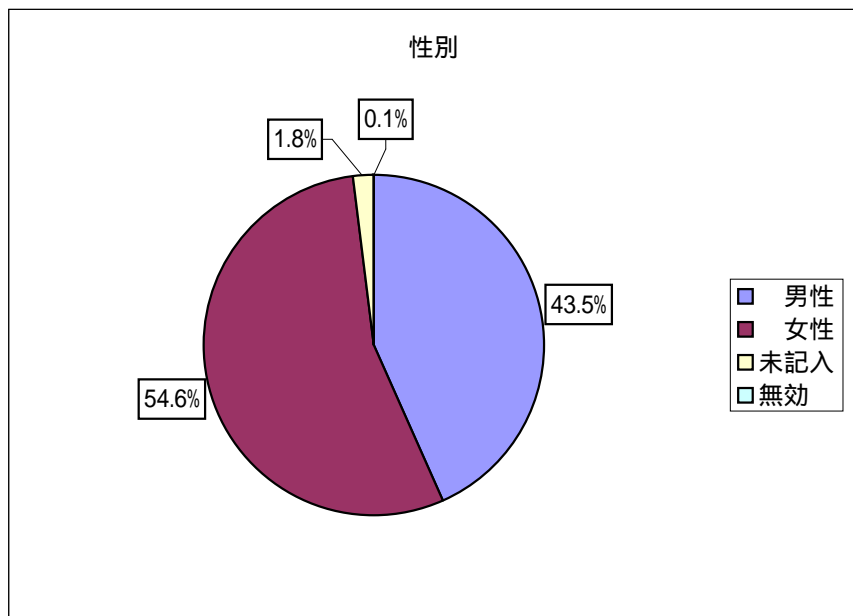
中心地区の方が評価が高かったのは、路線バスのバス停の場所と公園の使いやすさ。逆に中心地区の方が評価が低かったのは、市役所(各庁舎)までの行きやすさ、目的にあった庁舎のわかりやすさ、防犯対策でした。

特に困っていることや具体的なお要望については多くの自由記述の回答を得ました。これらから市民のみなさんの関心の高さがうかがえます。

回答者の属性

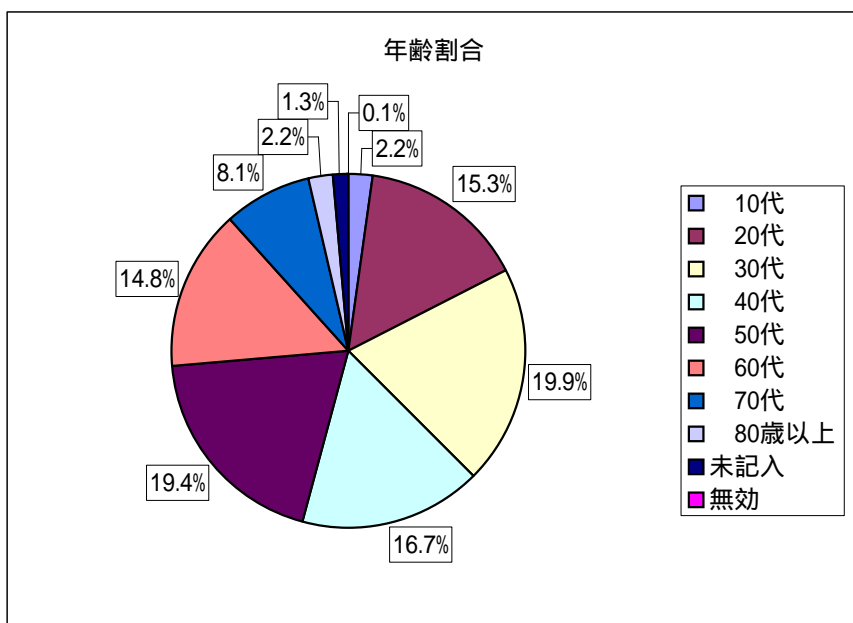
性別

	合計	男性	女性	未記入	無効
度数	1,003	436	548	18	1
比率	100.0%	43.5%	54.6%	1.8%	0.1%



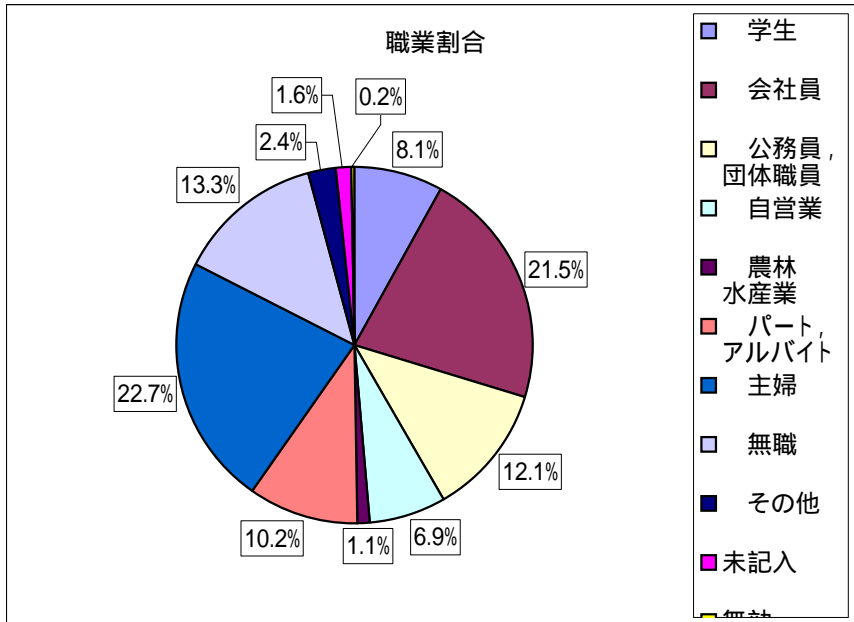
年齢

	合計	10代	20代	30代	40代	50代	60代	70代	80歳以上	未記入	無効
度数	1,003	22	153	200	168	195	148	81	22	13	1
比率	100.0%	2.2%	15.3%	19.9%	16.7%	19.4%	14.8%	8.1%	2.2%	1.3%	0.1%



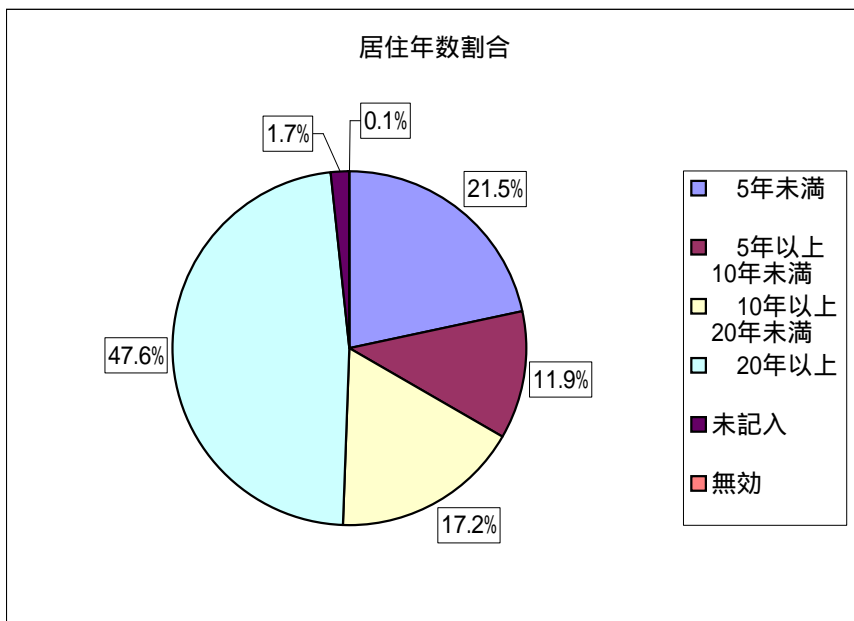
## 職業

	合計	学生	会社員	公務員, 団体職員	自営業	農林 水産業	パート, アルバイト	主婦	無職	その他	未記入	無効
度数	1,003	81	216	121	69	11	102	228	133	24	16	2
比率	100.0%	8.1%	21.5%	12.1%	6.9%	1.1%	10.2%	22.7%	13.3%	2.4%	1.6%	0.2%



## つくば市に住んで何年になりますか？

	合計	5年未満	5年以上 10年未満	10年以上 20年未満	20年以上	未記入	無効
度数	1,003	216	119	173	477	17	1
比率	100.0%	21.5%	11.9%	17.2%	47.6%	1.7%	0.1%



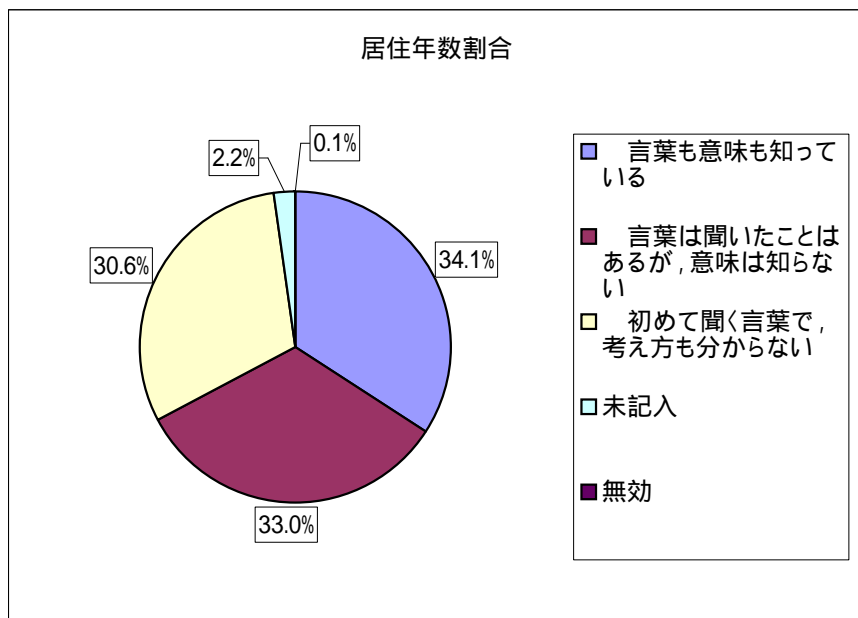
ユニバーサルデザインという言葉をご存じでしたか？

	合計				未記入	無効
度数	1,003	342	331	307	22	1
比率	100.0%	34.1%	33.0%	30.6%	2.2%	0.1%

言葉も意味も知っている

言葉は聞いたことはあるが、意味は知らない

初めて聞く言葉で、考え方も分からない

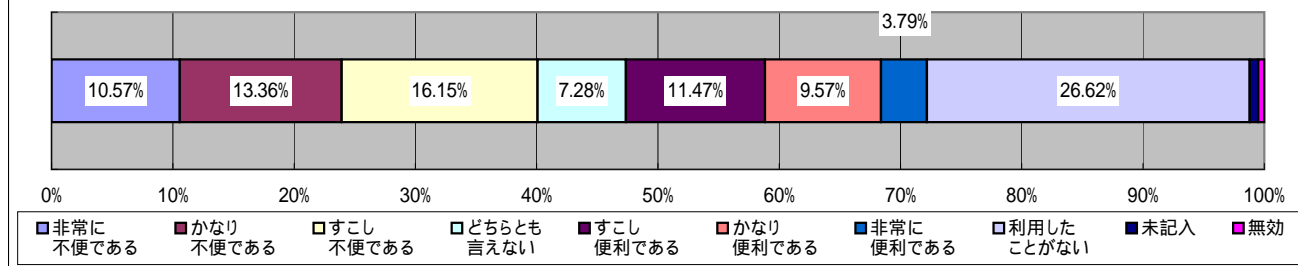


交通機関・道路について(20問)

問1: お近くのつくばエクスプレスの駅への交通の便についてどう思いますか？

	合計	非常に不便である	かなり不便である	すこし不便である	どちらとも言えない	すこし便利である	かなり便利である	非常に便利である	利用したことがない	未記入	無効
度数	1,003	106	134	162	73	115	96	38	267	7	5
比率	100.00%	10.57%	13.36%	16.15%	7.28%	11.47%	9.57%	3.79%	26.62%	0.70%	0.50%

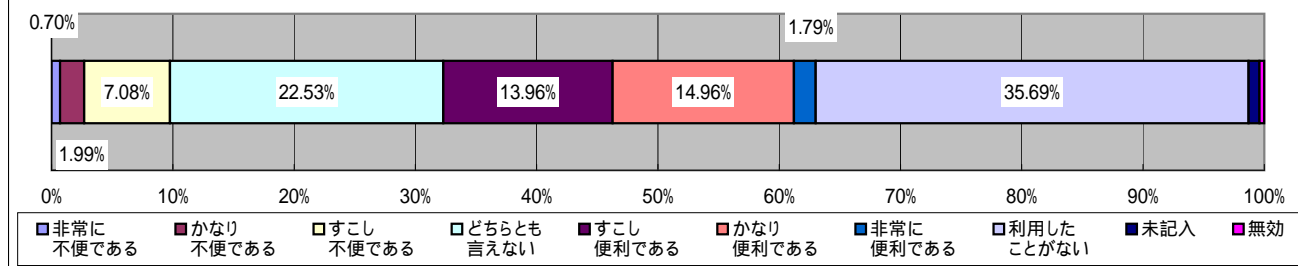
問1: お近くのつくばエクスプレスの駅への交通の便についてどう思いますか？



問2: お近くのつくばエクスプレスの駅構内の案内情報(標示・アナウンス)についてどう思いますか？

	合計	非常に不便である	かなり不便である	すこし不便である	どちらとも言えない	すこし便利である	かなり便利である	非常に便利である	利用したことがない	未記入	無効
度数	1,003	7	20	71	226	140	150	18	358	9	4
比率	100.00%	0.70%	1.99%	7.08%	22.53%	13.96%	14.96%	1.79%	35.69%	0.90%	0.40%

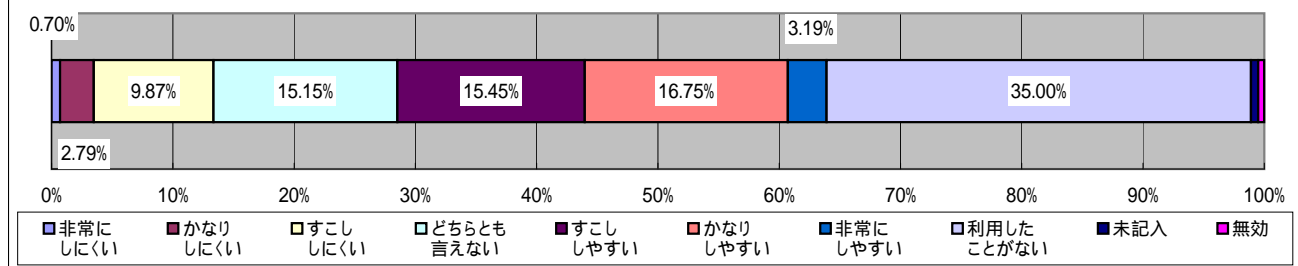
問2: お近くのつくばエクスプレスの駅構内の案内情報(標示・アナウンス)についてどう思いますか？



問3: お近くのつくばエクスプレスの駅構内の移動のしやすさについてどう思いますか？

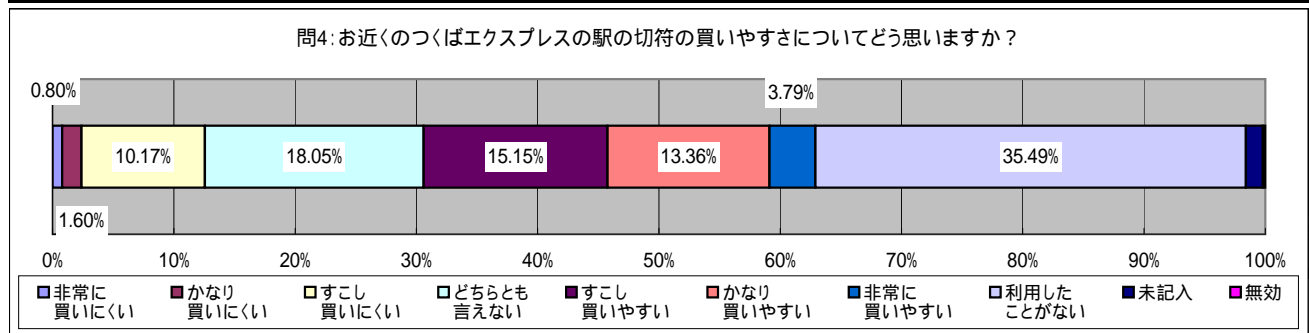
	合計	非常にしにくい	かなりしにくい	すこししにくい	どちらとも言えない	すこししやすい	かなりしやすい	非常にしやすい	利用したことがない	未記入	無効
度数	1,003	7	28	99	152	155	168	32	351	6	5
比率	100.00%	0.70%	2.79%	9.87%	15.15%	15.45%	16.75%	3.19%	35.00%	0.60%	0.50%

問3: お近くのつくばエクスプレスの駅構内の移動のしやすさについてどう思いますか？



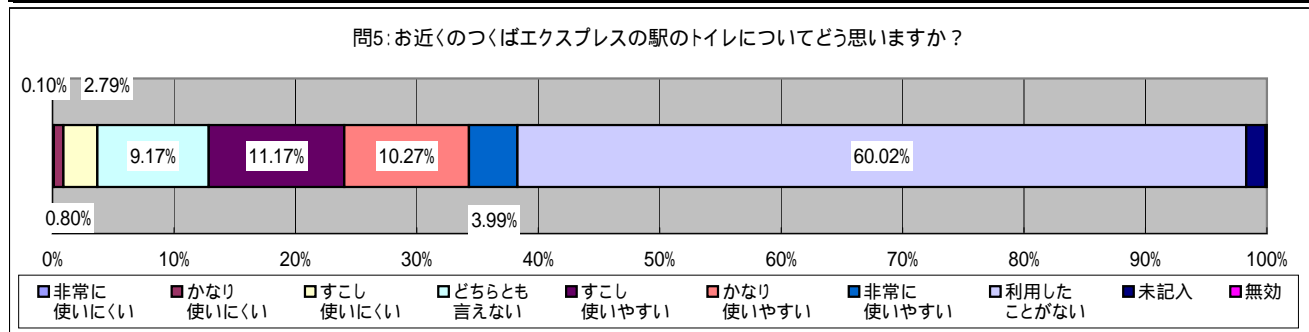
問4: お近くのつくばエクスプレスの駅の切符の買いやすさについてどう思いますか？

	合計	非常に 買いにくい	かなり 買いにくい	すこし 買いにくい	どちらとも 言えない	すこし 買いやすい	かなり 買いやすい	非常に 買いやすい	利用した ことがない	未記入	無効
度数	1,003	8	16	102	181	152	134	38	356	14	2
比率	100.00%	0.80%	1.60%	10.17%	18.05%	15.15%	13.36%	3.79%	35.49%	1.40%	0.20%



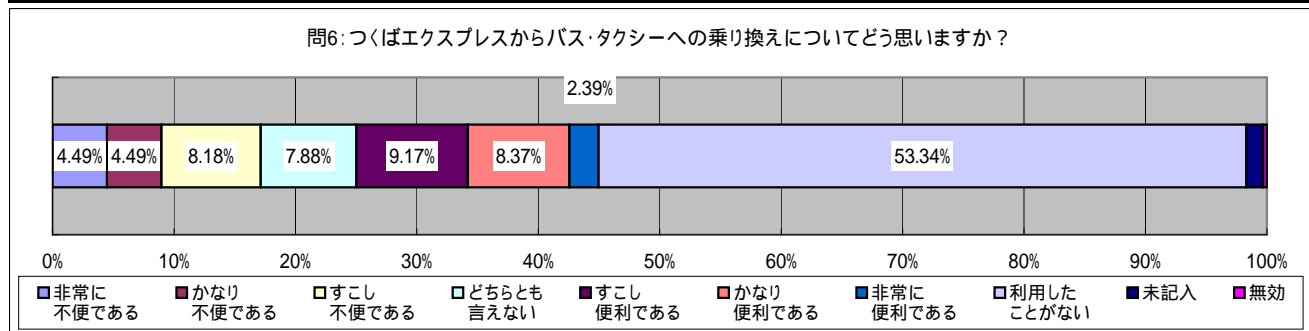
問5: お近くのつくばエクスプレスの駅のトイレについてどう思いますか？

	合計	非常に 使いにくい	かなり 使いにくい	すこし 使いにくい	どちらとも 言えない	すこし 使いやすい	かなり 使いやすい	非常に 使いやすい	利用した ことがない	未記入	無効
度数	1,003	1	8	28	92	112	103	40	602	16	1
比率	100.00%	0.10%	0.80%	2.79%	9.17%	11.17%	10.27%	3.99%	60.02%	1.60%	0.10%



問6: つくばエクスプレスからバス・タクシーへの乗り換えについてどう思いますか？

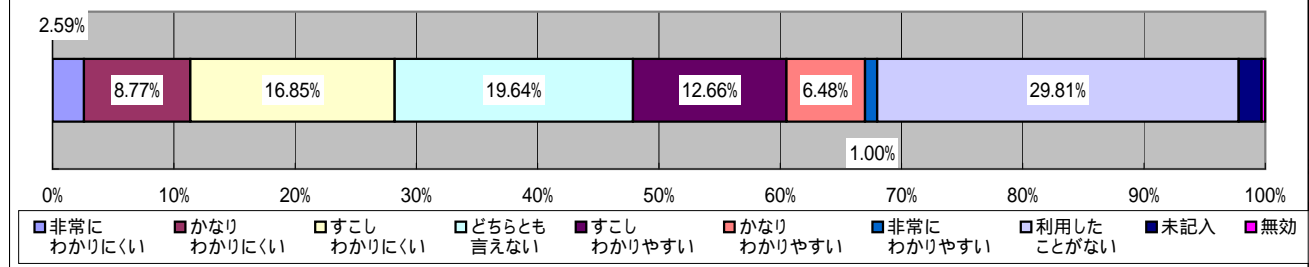
	合計	非常に 不便である	かなり 不便である	すこし 不便である	どちらとも 言えない	すこし 便利である	かなり 便利である	非常に 便利である	利用した ことがない	未記入	無効
度数	1,003	45	45	82	79	92	84	24	535	14	3
比率	100.00%	4.49%	4.49%	8.18%	7.88%	9.17%	8.37%	2.39%	53.34%	1.40%	0.30%



問7: つくばセンター周辺の案内情報(標示・アナウンス)についてどう思いますか？

	合計	非常に わかりにくい	かなり わかりにくい	すこし わかりにくい	どちらとも 言えない	すこし わかりやすい	かなり わかりやすい	非常に わかりやすい	利用した ことがない	未記入	無効
度数	1,003	26	88	169	197	127	65	10	299	19	3
比率	100.00%	2.59%	8.77%	16.85%	19.64%	12.66%	6.48%	1.00%	29.81%	1.89%	0.30%

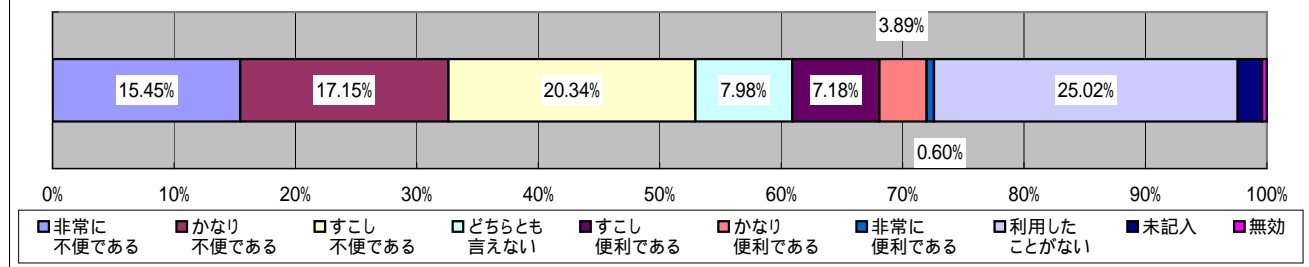
問7:つくばセンター周辺の案内情報(標示・アナウンス)についてどう思いますか？



問8: つくばセンター周辺の駐車場・駐輪場についてどう思いますか？

	合計	非常に 不便である	かなり 不便である	すこし 不便である	どちらとも 言えない	すこし 便利である	かなり 便利である	非常に 便利である	利用した ことがない	未記入	無効
度数	1,003	155	172	204	80	72	39	6	251	20	4
比率	100.00%	15.45%	17.15%	20.34%	7.98%	7.18%	3.89%	0.60%	25.02%	1.99%	0.40%

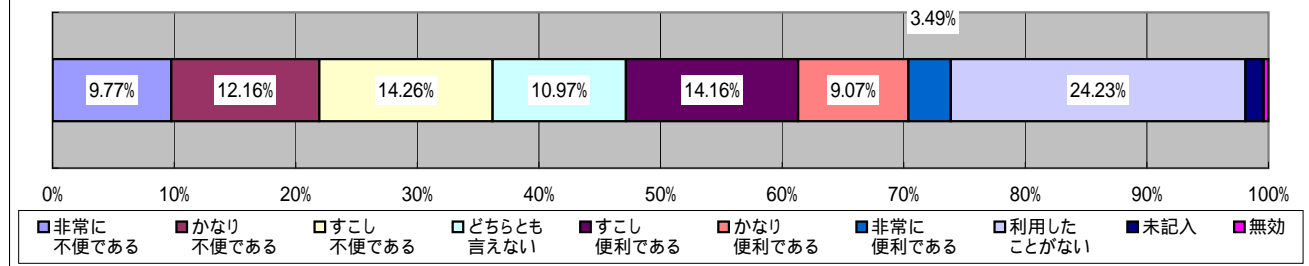
問8:つくばセンター周辺の駐車場・駐輪場についてどう思いますか？



問9: お近くの路線バスのバス停の場所についてどう思いますか？

	合計	非常に 不便である	かなり 不便である	すこし 不便である	どちらとも 言えない	すこし 便利である	かなり 便利である	非常に 便利である	利用した ことがない	未記入	無効
度数	1,003	98	122	143	110	142	91	35	243	15	4
比率	100.00%	9.77%	12.16%	14.26%	10.97%	14.16%	9.07%	3.49%	24.23%	1.50%	0.40%

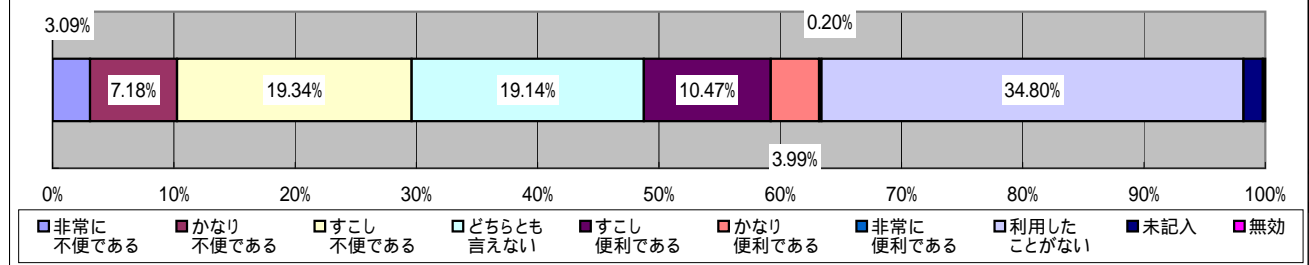
問1:お近くの路線バスのバス停の場所についてどう思いますか？



問10: つくばバスセンターの案内情報(標示・アナウンス)についてどう思いますか？

	合計	非常に不便である	かなり不便である	すこし不便である	どちらとも言えない	すこし便利である	かなり便利である	非常に便利である	利用したことがない	未記入	無効
度数	1,003	31	72	194	192	105	40	2	349	16	2
比率	100.00%	3.09%	7.18%	19.34%	19.14%	10.47%	3.99%	0.20%	34.80%	1.60%	0.20%

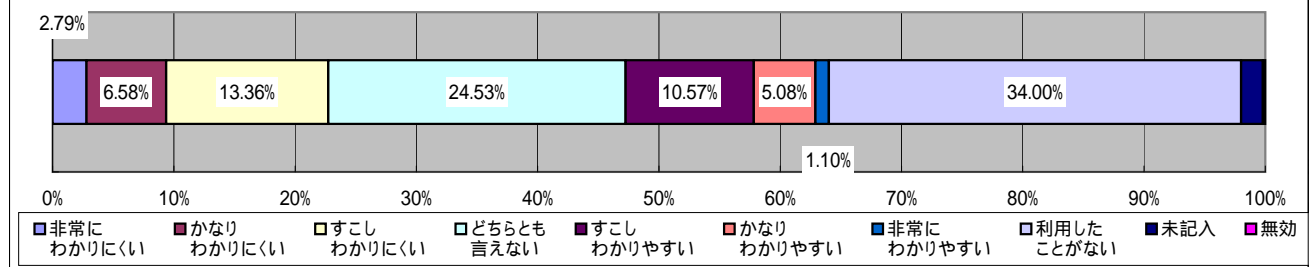
問10: つくばバスセンターの案内情報(標示・アナウンス)についてどう思いますか？



問11: 路線バス車内の案内情報(標示・アナウンス)についてどう思いますか？

	合計	非常にわかりにくい	かなりわかりにくい	すこしわかりにくい	どちらとも言えない	すこしわかりやすい	かなりわかりやすい	非常にわかりやすい	利用したことがない	未記入	無効
度数	1,003	28	66	134	246	106	51	11	341	18	2
比率	100.00%	2.79%	6.58%	13.36%	24.53%	10.57%	5.08%	1.10%	34.00%	1.79%	0.20%

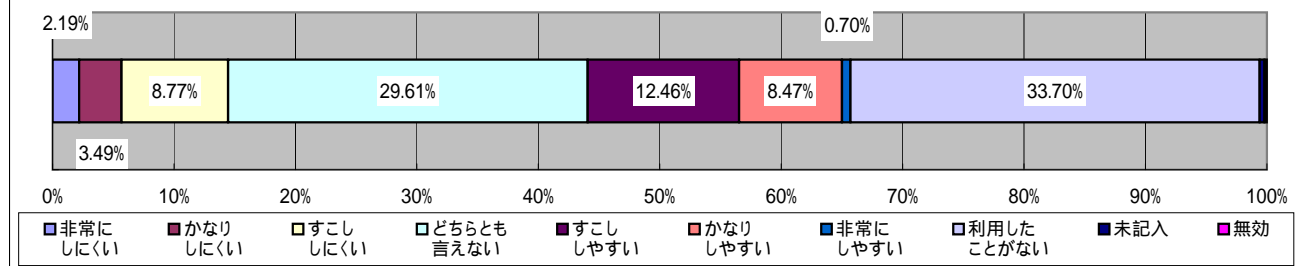
問11: 路線バス車内の案内情報(標示・アナウンス)についてどう思いますか？



問12: 路線バスの乗り降りのしやすさについてどう思いますか？

	合計	非常にしにくい	かなりしにくい	すこししにくい	どちらとも言えない	すこししやすい	かなりしやすい	非常にしやすい	利用したことがない	未記入	無効
度数	1,003	22	35	88	297	125	85	7	338	4	2
比率	100.00%	2.19%	3.49%	8.77%	29.61%	12.46%	8.47%	0.70%	33.70%	0.40%	0.20%

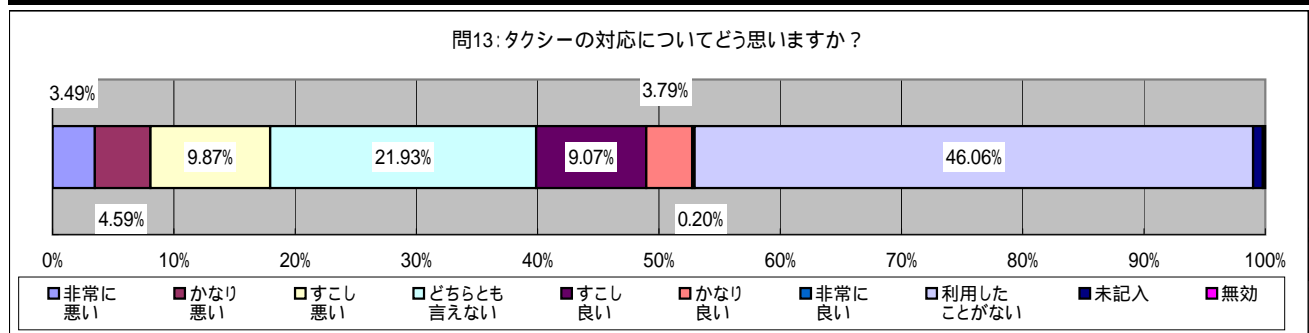
問12: 路線バスの乗り降りのしやすさについてどう思いますか？





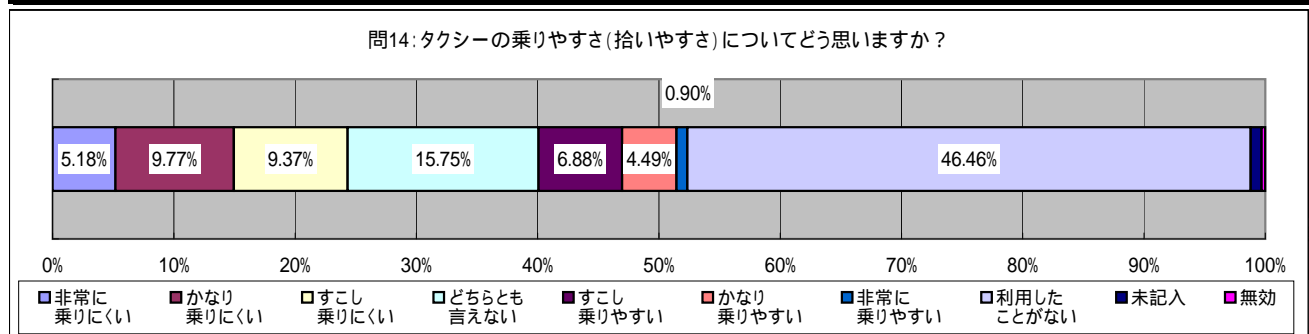
問13: タクシーの対応についてどう思いますか？

	合計	非常に悪い	かなり悪い	すこし悪い	どちらとも言えない	すこし良い	かなり良い	非常に良い	利用したことがない	未記入	無効
度数	1,003	35	46	99	220	91	38	2	462	8	2
比率	100.00%	3.49%	4.59%	9.87%	21.93%	9.07%	3.79%	0.20%	46.06%	0.80%	0.20%



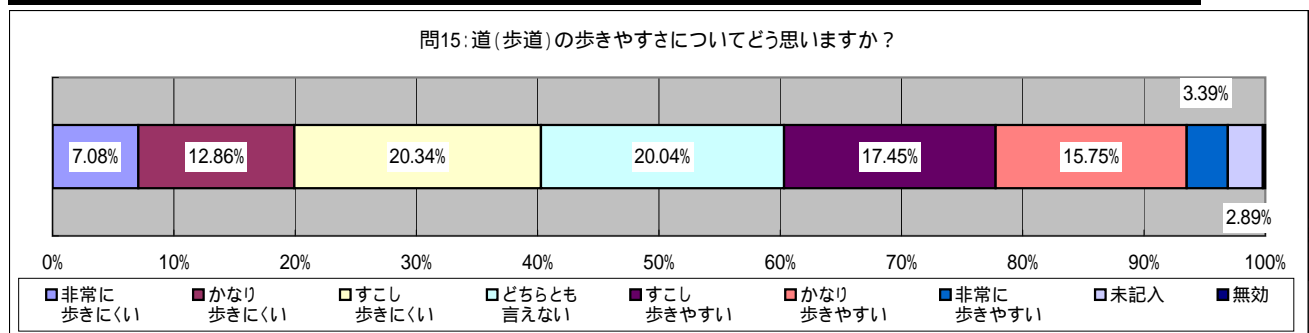
問14: タクシーの乗りやすさ(拾いやすさ)についてどう思いますか？

	合計	非常に乗りにくい	かなり乗りにくい	すこし乗りにくい	どちらとも言えない	すこし乗りやすい	かなり乗りやすい	非常に乗りやすい	利用したことがない	未記入	無効
度数	1,003	52	98	94	158	69	45	9	466	9	3
比率	100.00%	5.18%	9.77%	9.37%	15.75%	6.88%	4.49%	0.90%	46.46%	0.90%	0.30%



問15: 道(歩道)の歩きやすさについてどう思いますか？

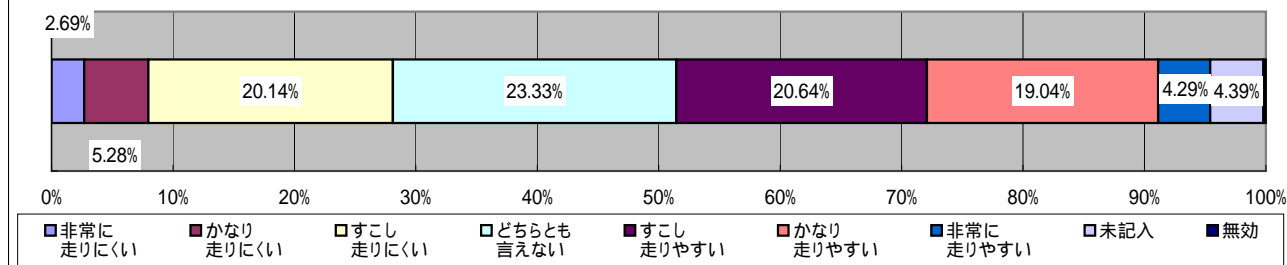
	合計	非常に歩きにくい	かなり歩きにくい	すこし歩きにくい	どちらとも言えない	すこし歩きやすい	かなり歩きやすい	非常に歩きやすい	未記入	無効
度数	1,003	71	129	204	201	175	158	34	29	2
比率	100.00%	7.08%	12.86%	20.34%	20.04%	17.45%	15.75%	3.39%	2.89%	0.20%



問16: 車道の走りやすさについてどう思いますか？

	合計	非常に 走りにくい	かなり 走りにくい	すこし 走りにくい	どちらとも 言えない	すこし 走りやすい	かなり 走りやすい	非常に 走りやすい	未記入	無効
度数	1,003	27	53	202	234	207	191	43	44	2
比率	100.00%	2.69%	5.28%	20.14%	23.33%	20.64%	19.04%	4.29%	4.39%	0.20%

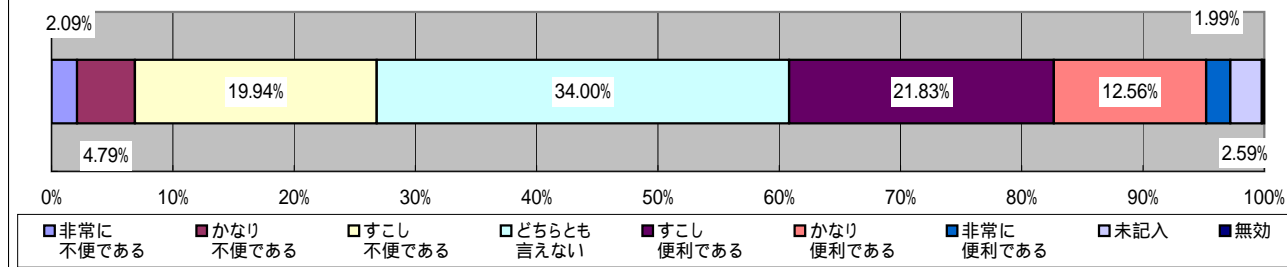
問16: 車道の走りやすさについてどう思いますか？



問17: 横断歩道・信号機・歩道橋の便利さについてどう思いますか？

	合計	非常に 不便である	かなり 不便である	すこし 不便である	どちらとも 言えない	すこし 便利である	かなり 便利である	非常に 便利である	未記入	無効
度数	1,003	21	48	200	341	219	126	20	26	2
比率	100.00%	2.09%	4.79%	19.94%	34.00%	21.83%	12.56%	1.99%	2.59%	0.20%

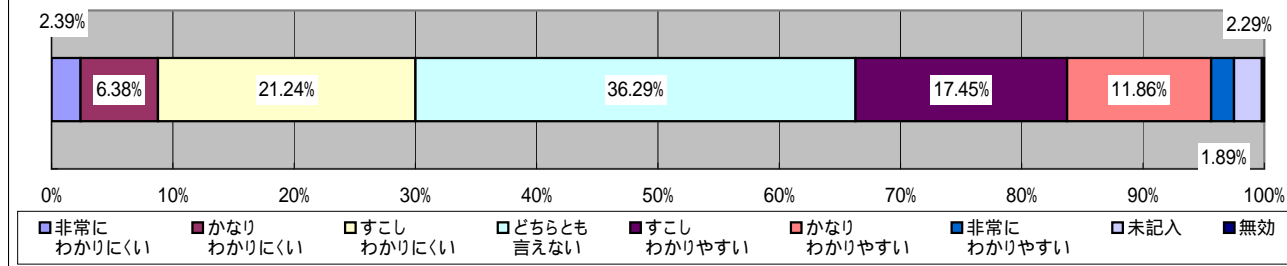
問17: 横断歩道・信号機・歩道橋の便利さについてどう思いますか？



問18: 道路標識のわかりやすさについてどう思いますか？

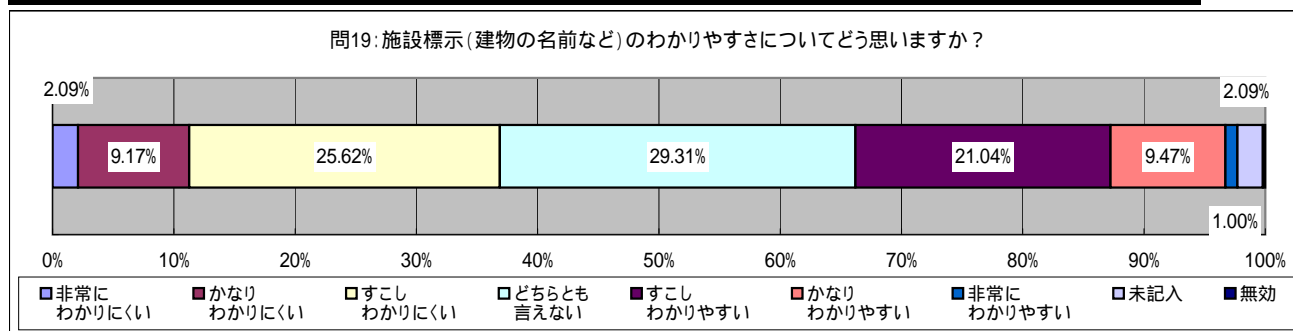
	合計	非常に わかりにくい	かなり わかりにくい	すこし わかりにくい	どちらとも 言えない	すこし わかりやすい	かなり わかりやすい	非常に わかりやすい	未記入	無効
度数	1,003	24	64	213	364	175	119	19	23	2
比率	100.00%	2.39%	6.38%	21.24%	36.29%	17.45%	11.86%	1.89%	2.29%	0.20%

問18: 道路標識のわかりやすさについてどう思いますか？



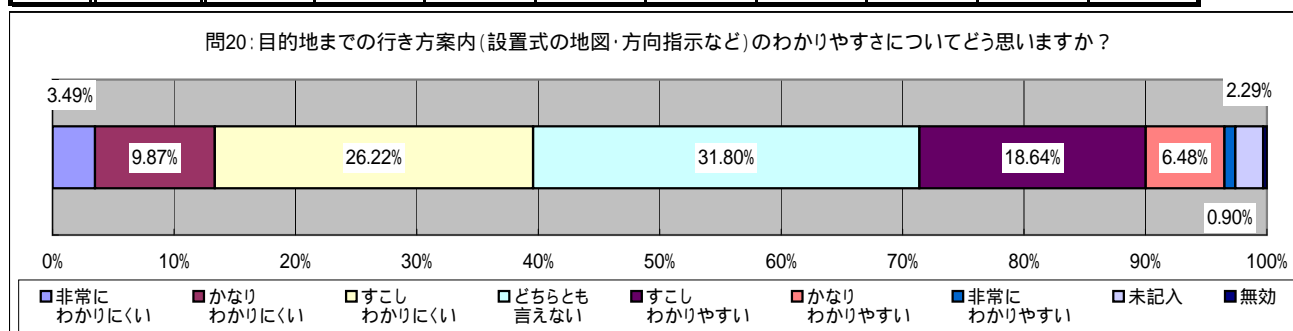
問19: 施設標示(建物の名前など)のわかりやすさについてどう思いますか？

	合計	非常に わかりにくい	かなり わかりにくい	すこし わかりにくい	どちらとも 言えない	すこし わかりやすい	かなり わかりやすい	非常に わかりやすい	未記入	無効
度数	1,003	21	92	257	294	211	95	10	21	2
比率	100.00%	2.09%	9.17%	25.62%	29.31%	21.04%	9.47%	1.00%	2.09%	0.20%



問20: 目的地までの行き方案内(設置式の地図・方向指示など)のわかりやすさについてどう思いますか？

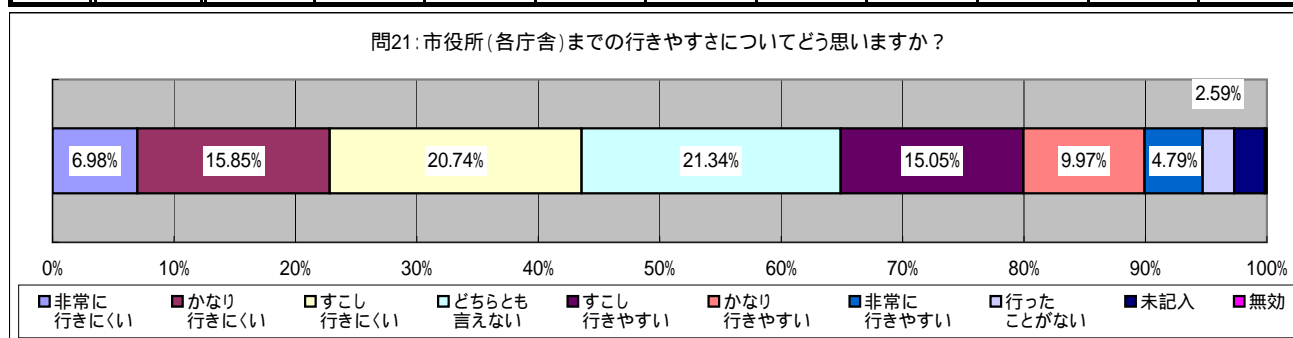
	合計	非常に わかりにくい	かなり わかりにくい	すこし わかりにくい	どちらとも 言えない	すこし わかりやすい	かなり わかりやすい	非常に わかりやすい	未記入	無効
度数	1,003	35	99	263	319	187	65	9	23	3
比率	100.00%	3.49%	9.87%	26.22%	31.80%	18.64%	6.48%	0.90%	2.29%	0.30%



公共施設について(8問)

問21: 市役所(各庁舎)までの行きやすさについてどう思いますか？

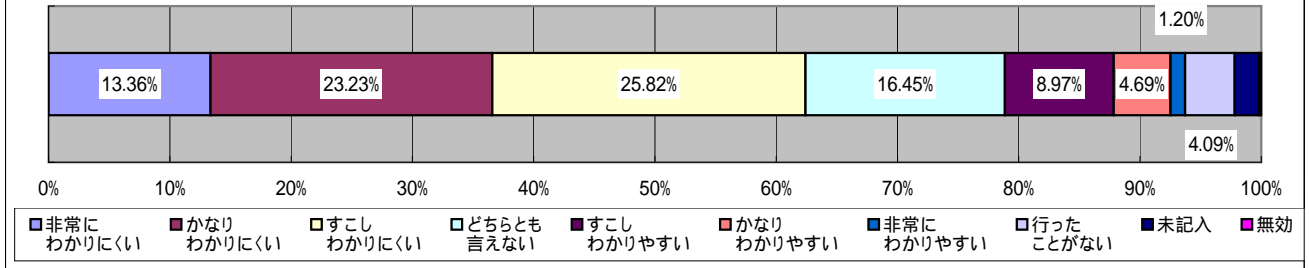
	合計	非常に 行きにくい	かなり 行きにくい	すこし 行きにくい	どちらとも 言えない	すこし 行きやすい	かなり 行きやすい	非常に 行きやすい	行った ことがない	未記入	無効
度数	1,003	70	159	208	214	151	100	48	26	25	2
比率	100.00%	6.98%	15.85%	20.74%	21.34%	15.05%	9.97%	4.79%	2.59%	2.49%	0.20%



問22: 市役所は、各庁舎に業務が分かれています、目的にあった庁舎のわかりやすさについてどう思いますか？

	合計	非常にわかりにくい	かなりわかりにくい	すこしわかりにくい	どちらとも言えない	すこしわかりやすい	かなりわかりやすい	非常にわかりやすい	行ったことがない	未記入	無効
度数	1,003	134	233	259	165	90	47	12	41	20	2
比率	100.00%	13.36%	23.23%	25.82%	16.45%	8.97%	4.69%	1.20%	4.09%	1.99%	0.20%

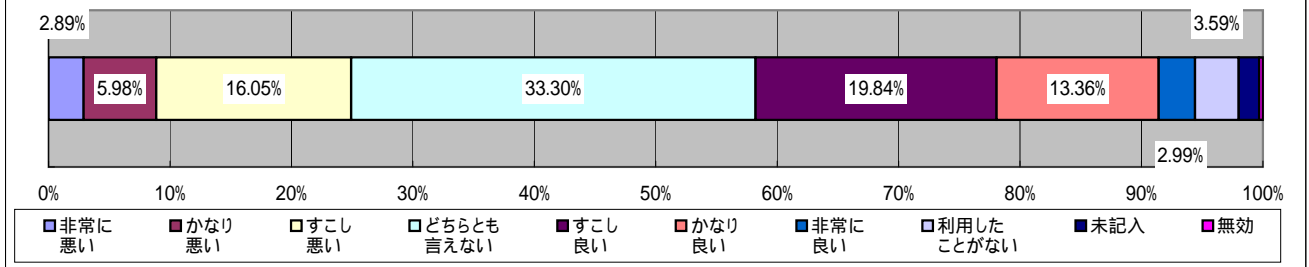
問22: 市役所は、各庁舎ごとに業務が分かれています、目的にあった庁舎のわかりやすさについてどう思いますか？



問23: 市役所職員の対応についてどう思いますか？

	合計	非常に悪い	かなり悪い	すこし悪い	どちらとも言えない	すこし良い	かなり良い	非常に良い	利用したことがない	未記入	無効
度数	1,003	29	60	161	334	199	134	30	36	17	3
比率	100.00%	2.89%	5.98%	16.05%	33.30%	19.84%	13.36%	2.99%	3.59%	1.69%	0.30%

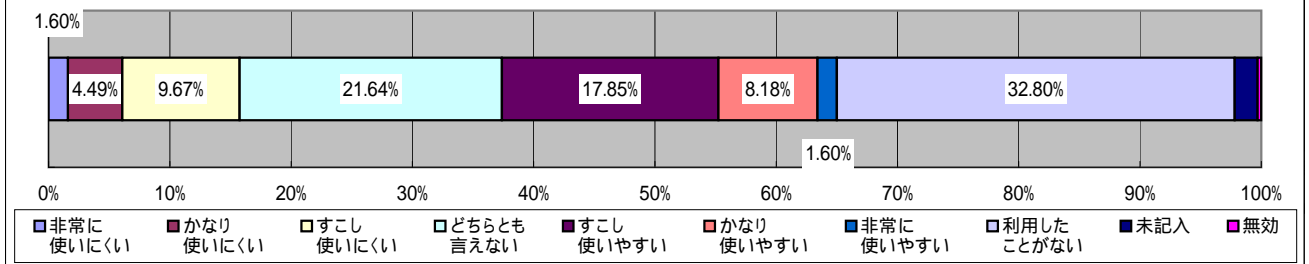
問23: 市役所職員の対応についてどう思いますか？



問24: 公民館・児童館の使いやすさについてどう思いますか？

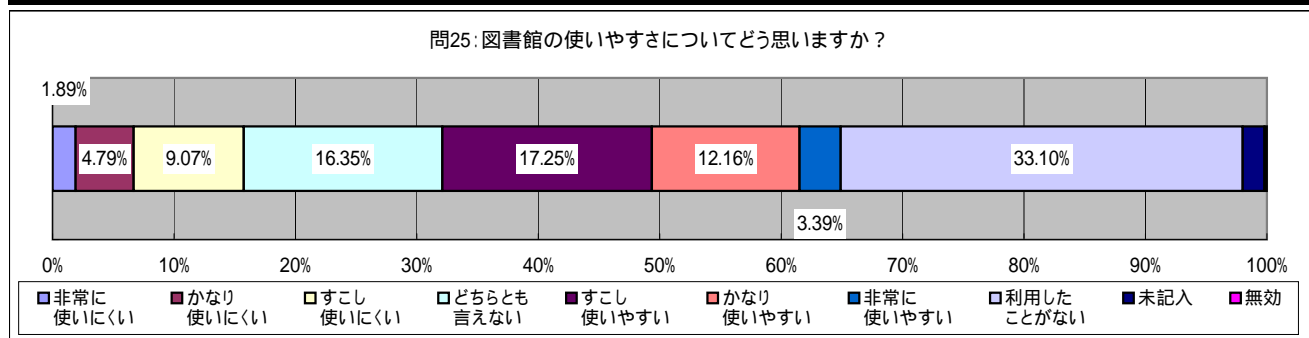
	合計	非常に使いにくい	かなり使いにくい	すこし使いにくい	どちらとも言えない	すこし使いやすい	かなり使いやすい	非常に使いやすい	利用したことがない	未記入	無効
度数	1,003	16	45	97	217	179	82	16	329	19	3
比率	100.00%	1.60%	4.49%	9.67%	21.64%	17.85%	8.18%	1.60%	32.80%	1.89%	0.30%

問24: 公民館・児童館の使いやすさについてどう思いますか？



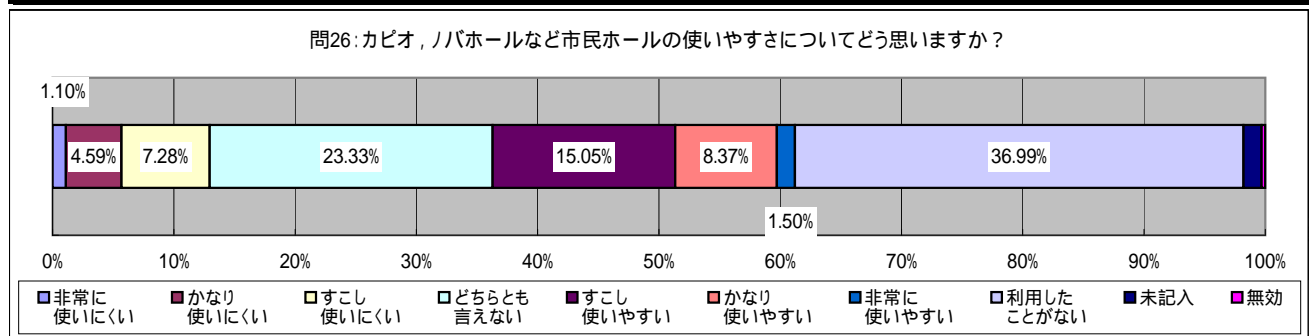
問25: 図書館の使いやすさについてどう思いますか？

	合計	非常に 使いにくい	かなり 使いにくい	すこし 使いにくい	どちらとも 言えない	すこし 使いやすい	かなり 使いやすい	非常に 使いやすい	利用した ことがない	未記入	無効
度数	1,003	19	48	91	164	173	122	34	332	18	2
比率	100.00%	1.89%	4.79%	9.07%	16.35%	17.25%	12.16%	3.39%	33.10%	1.79%	0.20%



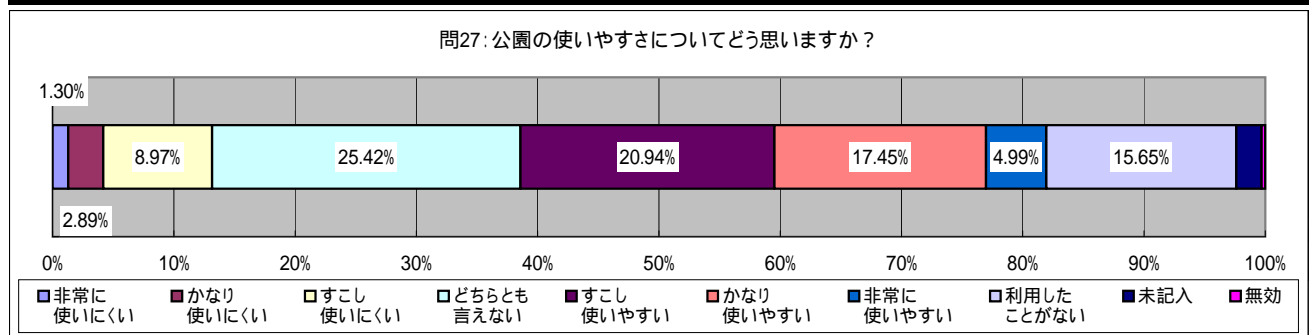
問26: カピオ, ノバホールなど市民ホールの使いやすさについてどう思いますか？

	合計	非常に 使いにくい	かなり 使いにくい	すこし 使いにくい	どちらとも 言えない	すこし 使いやすい	かなり 使いやすい	非常に 使いやすい	利用した ことがない	未記入	無効
度数	1,003	11	46	73	234	151	84	15	371	15	3
比率	100.00%	1.10%	4.59%	7.28%	23.33%	15.05%	8.37%	1.50%	36.99%	1.50%	0.30%



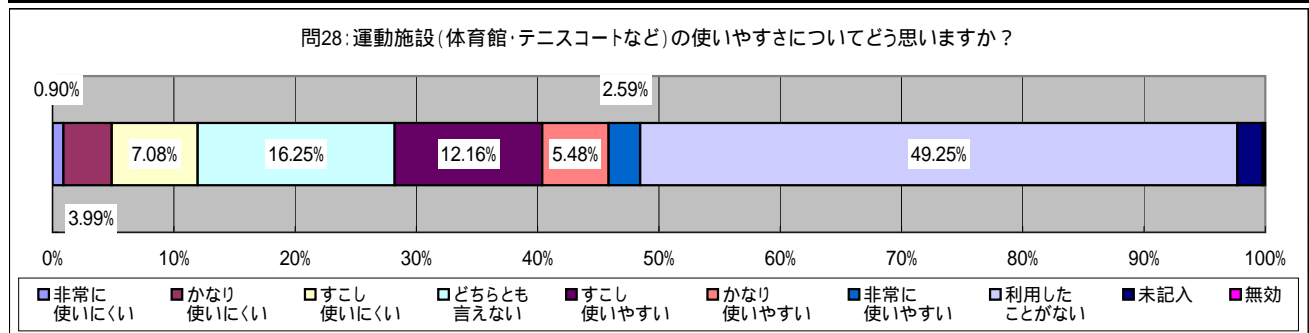
問27: 公園の使いやすさについてどう思いますか？

	合計	非常に 使いにくい	かなり 使いにくい	すこし 使いにくい	どちらとも 言えない	すこし 使いやすい	かなり 使いやすい	非常に 使いやすい	利用した ことがない	未記入	無効
度数	1,003	13	29	90	255	210	175	50	157	21	3
比率	100.00%	1.30%	2.89%	8.97%	25.42%	20.94%	17.45%	4.99%	15.65%	2.09%	0.30%



問28: 運動施設(体育館・テニスコートなど)の使いやすさについてどう思いますか？

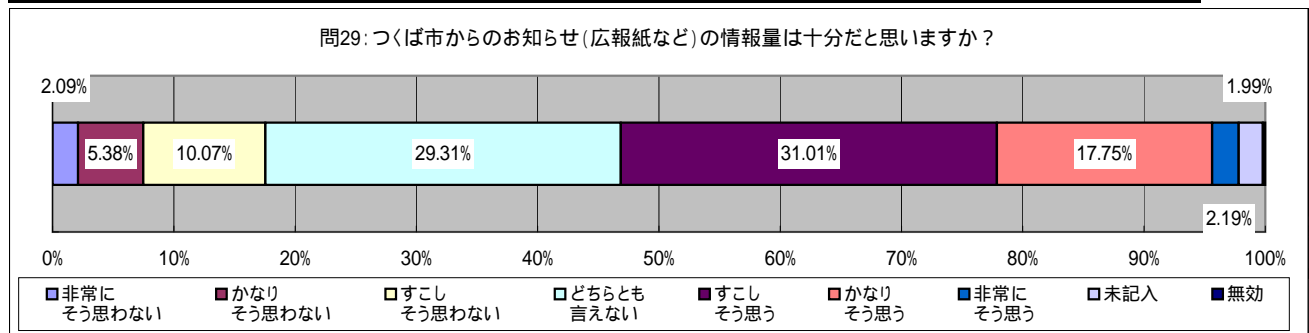
	合計	非常に 使いにくい	かなり 使いにくい	すこし 使いにくい	どちらとも 言えない	すこし 使いやすい	かなり 使いやすい	非常に 使いやすい	利用した ことがない	未記入	無効
度数	1,003	9	40	71	163	122	55	26	494	21	2
比率	100.00%	0.90%	3.99%	7.08%	16.25%	12.16%	5.48%	2.59%	49.25%	2.09%	0.20%



情報提供について(6問)

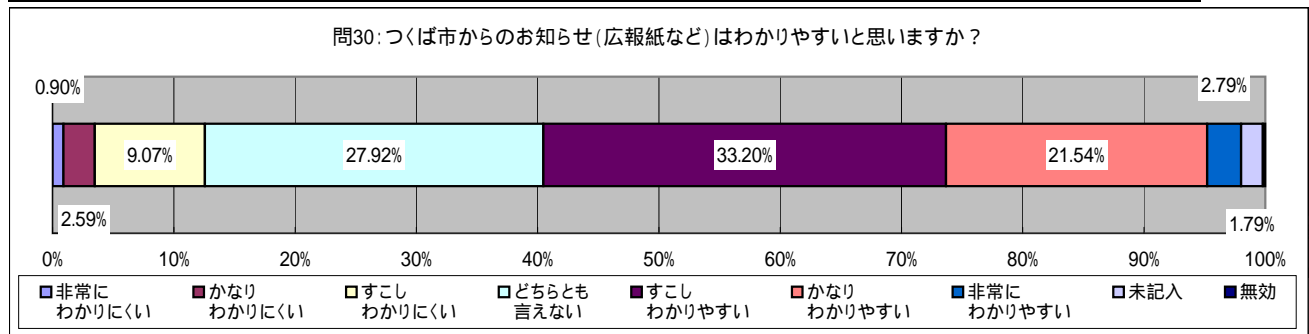
問29: つくば市からのお知らせ(広報紙など)の情報量は十分だと思いますか？

	合計	非常に そう思わない	かなり そう思わない	すこし そう思わない	どちらとも 言えない	すこし そう思う	かなり そう思う	非常に そう思う	未記入	無効
度数	1,003	21	54	101	294	311	178	22	20	2
比率	100.00%	2.09%	5.38%	10.07%	29.31%	31.01%	17.75%	2.19%	1.99%	0.20%



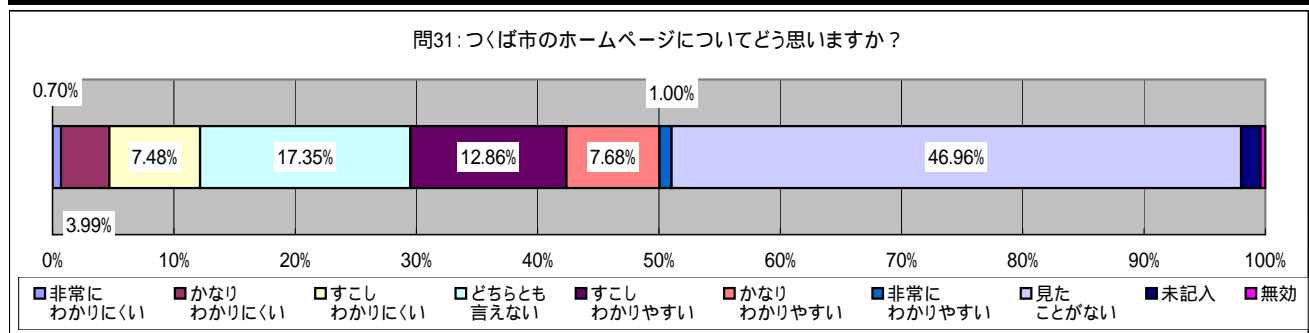
問30: つくば市からのお知らせ(広報紙など)はわかりやすいと思いますか？

	合計	非常に わかりにくい	かなり わかりにくい	すこし わかりにくい	どちらとも 言えない	すこし わかりやすい	かなり わかりやすい	非常に わかりやすい	未記入	無効
度数	1,003	9	26	91	280	333	216	28	18	2
比率	100.00%	0.90%	2.59%	9.07%	27.92%	33.20%	21.54%	2.79%	1.79%	0.20%



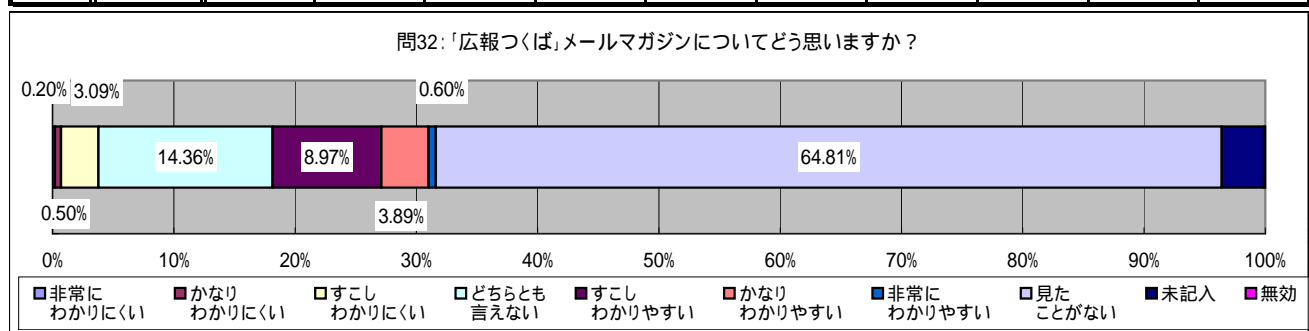
問31: つくば市のホームページについてどう思いますか？

	合計	非常に わかりにくい	かなり わかりにくい	すこし わかりにくい	どちらとも 言えない	すこし わかりやすい	かなり わかりやすい	非常に わかりやすい	見た ことがない	未記入	無効
度数	1,003	7	40	75	174	129	77	10	471	16	4
比率	100.00%	0.70%	3.99%	7.48%	17.35%	12.86%	7.68%	1.00%	46.96%	1.60%	0.40%



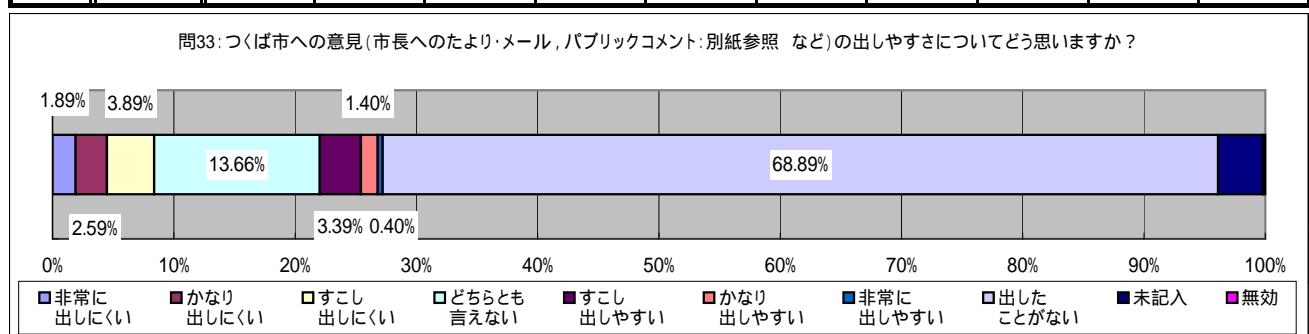
問32: 「広報つくば」メールマガジンについてどう思いますか？

	合計	非常に わかりにくい	かなり わかりにくい	すこし わかりにくい	どちらとも 言えない	すこし わかりやすい	かなり わかりやすい	非常に わかりやすい	見た ことがない	未記入	無効
度数	1,003	2	5	31	144	90	39	6	650	35	1
比率	100.00%	0.20%	0.50%	3.09%	14.36%	8.97%	3.89%	0.60%	64.81%	3.49%	0.10%



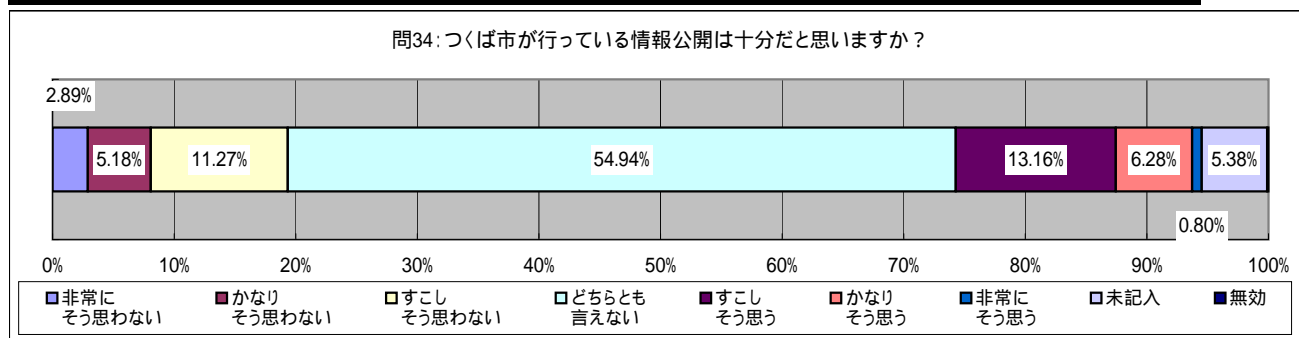
問33: つくば市への意見(市長へのたより・メール, パブリックコメント:別紙参照 など)の出しやすさについてどう思いますか？

	合計	非常に 出しにくい	かなり 出しにくい	すこし 出しにくい	どちらとも 言えない	すこし 出しやすい	かなり 出しやすい	非常に 出しやすい	出した ことがない	未記入	無効
度数	1,003	19	26	39	137	34	14	4	691	37	2
比率	100.00%	1.89%	2.59%	3.89%	13.66%	3.39%	1.40%	0.40%	68.89%	3.69%	0.20%



問34: つくば市が行っている情報公開は十分だと思いますか？

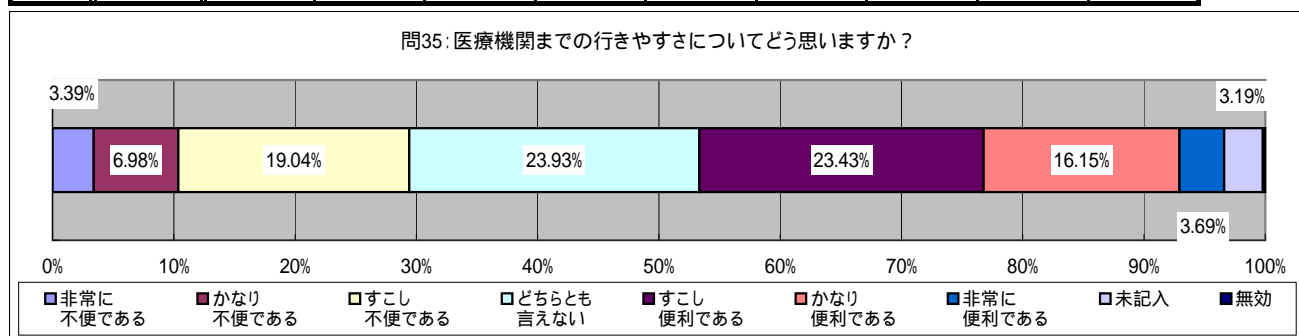
	合計	非常に そう思わない	かなり そう思わない	すこし そう思わない	どちらとも 言えない	すこし そう思う	かなり そう思う	非常に そう思う	未記入	無効
度数	1,003	29	52	113	551	132	63	8	54	1
比率	100.00%	2.89%	5.18%	11.27%	54.94%	13.16%	6.28%	0.80%	5.38%	0.10%



生活環境について(6問)

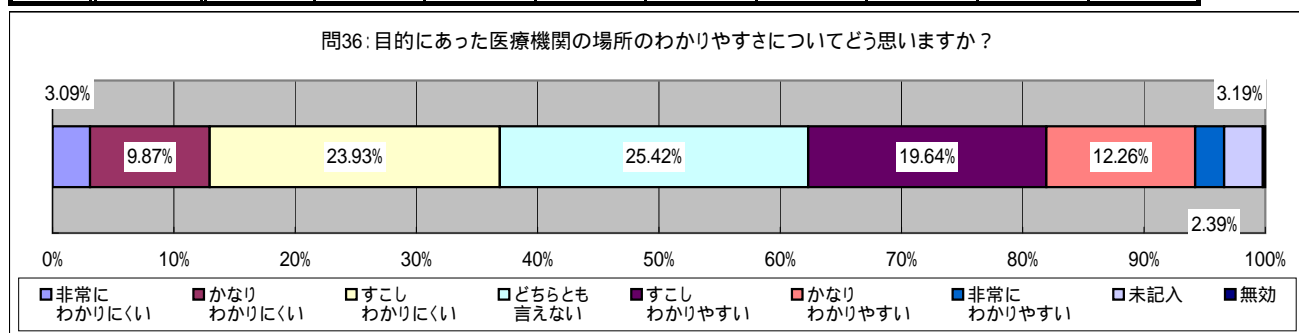
問35: 医療機関までの行きやすさについてどう思いますか？

	合計	非常に 不便である	かなり 不便である	すこし 不便である	どちらとも 言えない	すこし 便利である	かなり 便利である	非常に 便利である	未記入	無効
度数	1,003	34	70	191	240	235	162	37	32	2
比率	100.00%	3.39%	6.98%	19.04%	23.93%	23.43%	16.15%	3.69%	3.19%	0.20%



問36: 目的にあった医療機関の場所のわかりやすさについてどう思いますか？

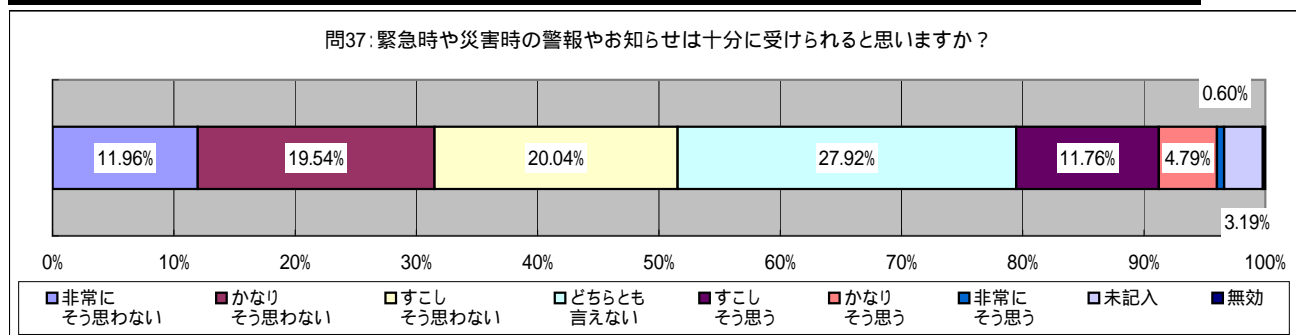
	合計	非常に わかりにくい	かなり わかりにくい	すこし わかりにくい	どちらとも 言えない	すこし わかりやすい	かなり わかりやすい	非常に わかりやすい	未記入	無効
度数	1,003	31	99	240	255	197	123	24	32	2
比率	100.00%	3.09%	9.87%	23.93%	25.42%	19.64%	12.26%	2.39%	3.19%	0.20%





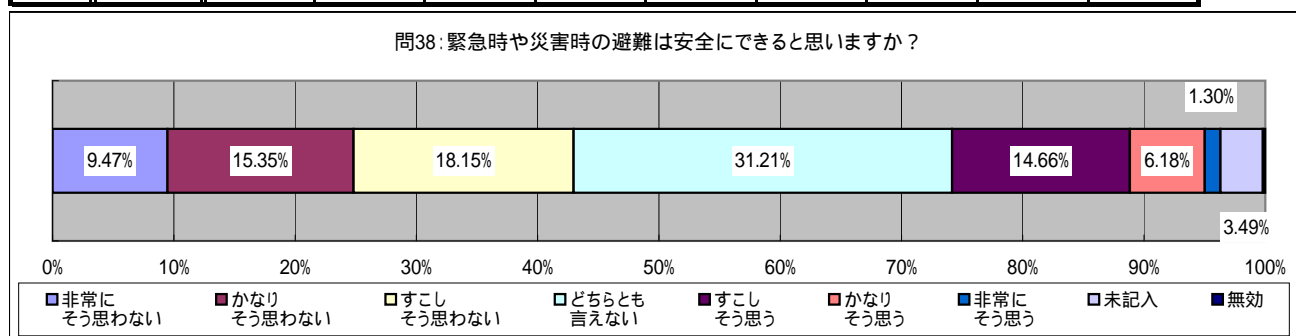
問37: 緊急時や災害時の警報やお知らせは十分に受けられると思いますか？

	合計	非常に そう思わない	かなり そう思わない	すこし そう思わない	どちらとも 言えない	すこし そう思う	かなり そう思う	非常に そう思う	未記入	無効
度数	1,003	120	196	201	280	118	48	6	32	2
比率	100.00%	11.96%	19.54%	20.04%	27.92%	11.76%	4.79%	0.60%	3.19%	0.20%



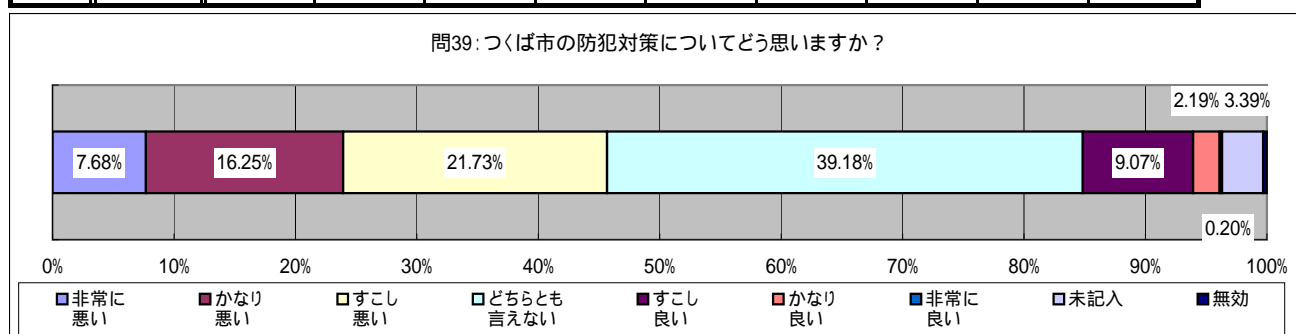
問38: 緊急時や災害時の避難は安全にできると思いますか？

	合計	非常に そう思わない	かなり そう思わない	すこし そう思わない	どちらとも 言えない	すこし そう思う	かなり そう思う	非常に そう思う	未記入	無効
度数	1,003	95	154	182	313	147	62	13	35	2
比率	100.00%	9.47%	15.35%	18.15%	31.21%	14.66%	6.18%	1.30%	3.49%	0.20%



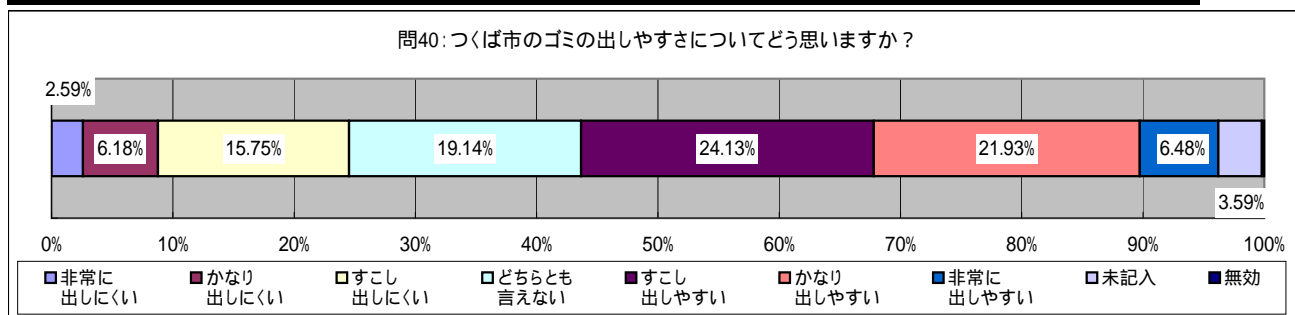
問39: つくば市の防犯対策についてどう思いますか？

	合計	非常に 悪い	かなり 悪い	すこし 悪い	どちらとも 言えない	すこし 良い	かなり 良い	非常に 良い	未記入	無効
度数	1,003	77	163	218	393	91	22	2	34	3
比率	100.00%	7.68%	16.25%	21.73%	39.18%	9.07%	2.19%	0.20%	3.39%	0.30%



問40: つくば市のゴミの出しやすさについてどう思いますか？

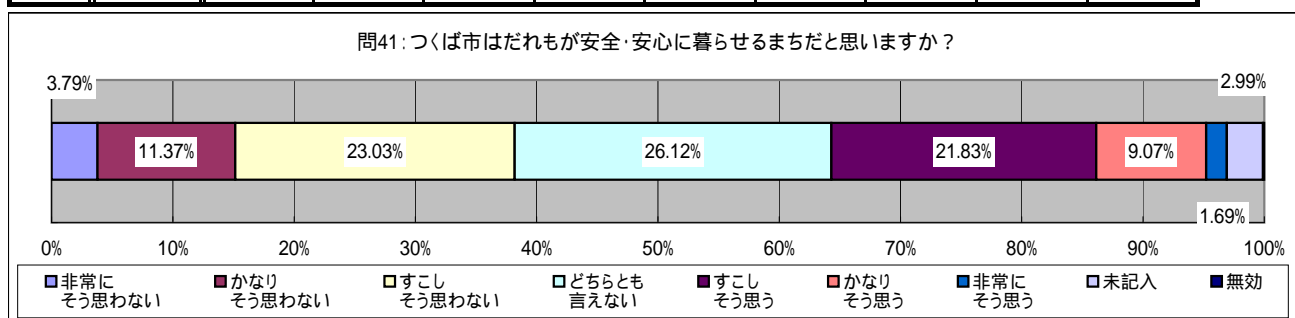
	合計	非常に 出しにくい	かなり 出しにくい	すこし 出しにくい	どちらとも 言えない	すこし 出しやすい	かなり 出しやすい	非常に 出しやすい	未記入	無効
度数	1,003	26	62	158	192	242	220	65	36	2
比率	100.00%	2.59%	6.18%	15.75%	19.14%	24.13%	21.93%	6.48%	3.59%	0.20%



その他つくば市の暮らしやすさ(しにくさ)について(3問)

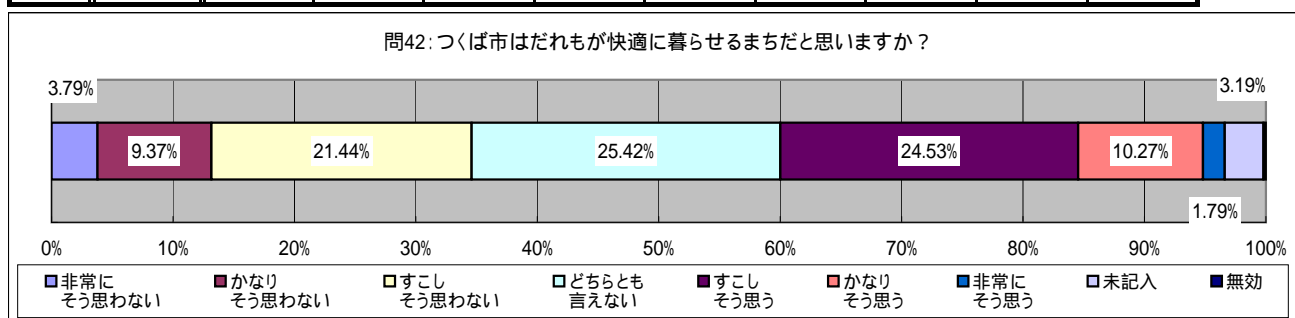
問41: つくば市はだれもが安全・安心に暮らせるまちだと思いますか？

	合計	非常に そう思わない	かなり そう思わない	すこし そう思わない	どちらとも 言えない	すこし そう思う	かなり そう思う	非常に そう思う	未記入	無効
度数	1,003	38	114	231	262	219	91	17	30	1
比率	100.00%	3.79%	11.37%	23.03%	26.12%	21.83%	9.07%	1.69%	2.99%	0.10%



問42: つくば市はだれもが快適に暮らせるまちだと思いますか？

	合計	非常に そう思わない	かなり そう思わない	すこし そう思わない	どちらとも 言えない	すこし そう思う	かなり そう思う	非常に そう思う	未記入	無効
度数	1,003	38	94	215	255	246	103	18	32	2
比率	100.00%	3.79%	9.37%	21.44%	25.42%	24.53%	10.27%	1.79%	3.19%	0.20%



問43: つくば市は市民活動がさかなまちだと思いますか？

	合計	非常に そう思わない	かなり そう思わない	すこし そう思わない	どちらとも 言えない	すこし そう思う	かなり そう思う	非常に そう思う	未記入	無効
度数	1,003	34	67	122	385	248	96	12	37	2
比率	100.00%	3.39%	6.68%	12.16%	38.38%	24.73%	9.57%	1.20%	3.69%	0.20%

