

## クレオに関するご意見募集 調査結果

### 調 査 の 目 的

つくば市では、クレオを再生するため、市が関与する手法について検討を行っています。  
本調査は、現段階での検討概要について市民の皆様にご公開するとともに、市が関与する手法の是非についてアンケートを行うものです。

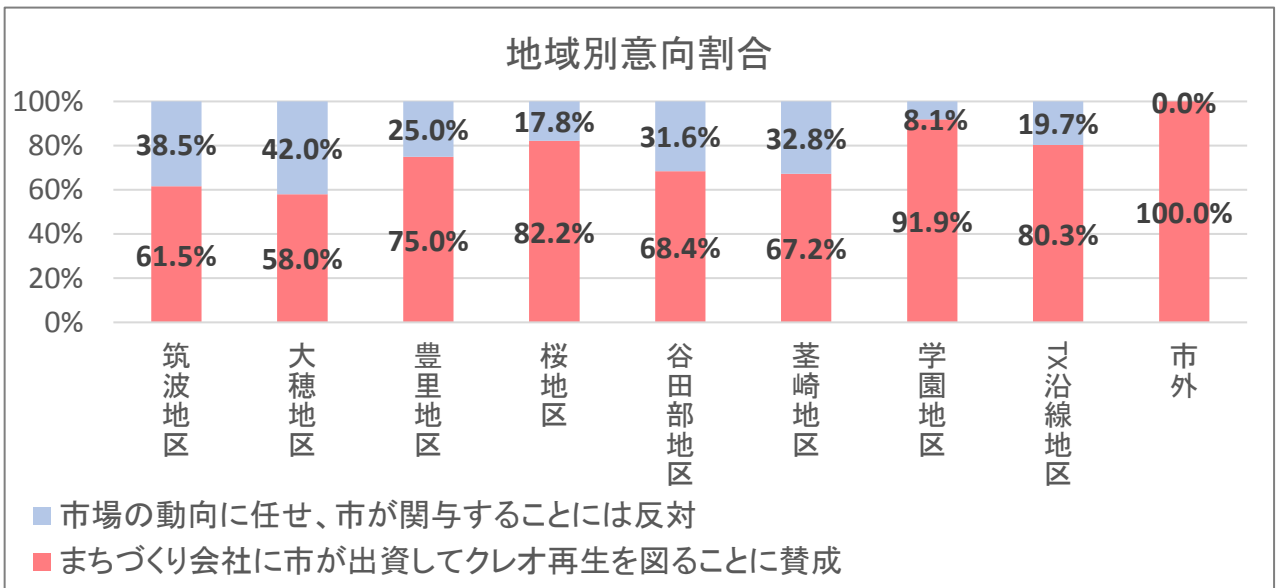
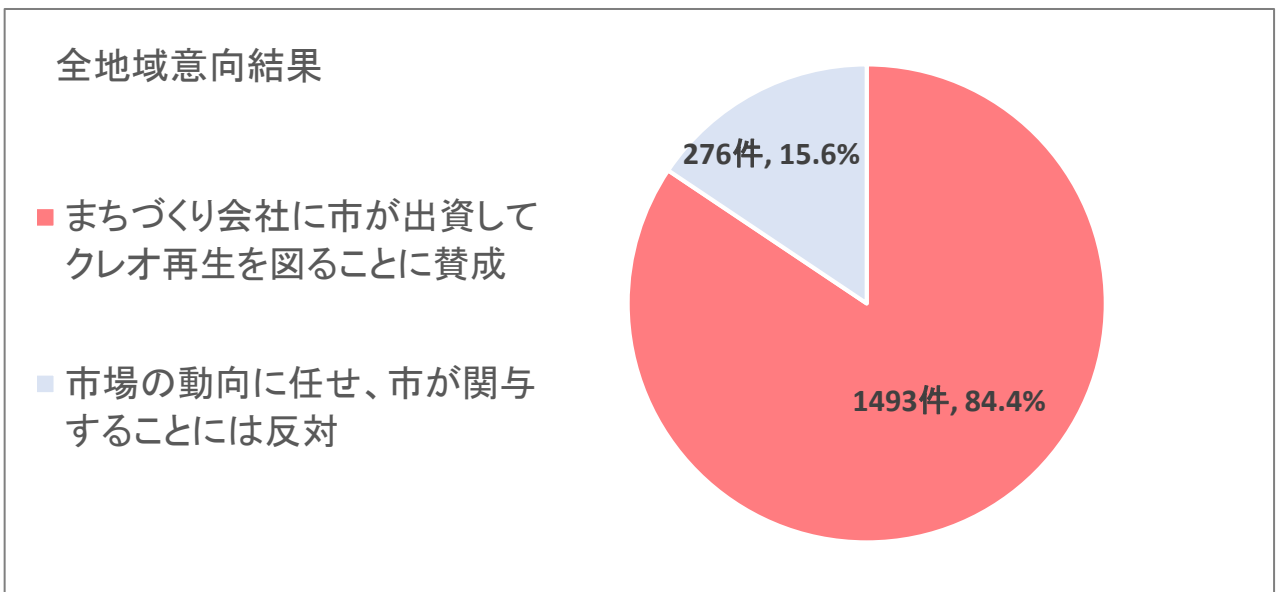
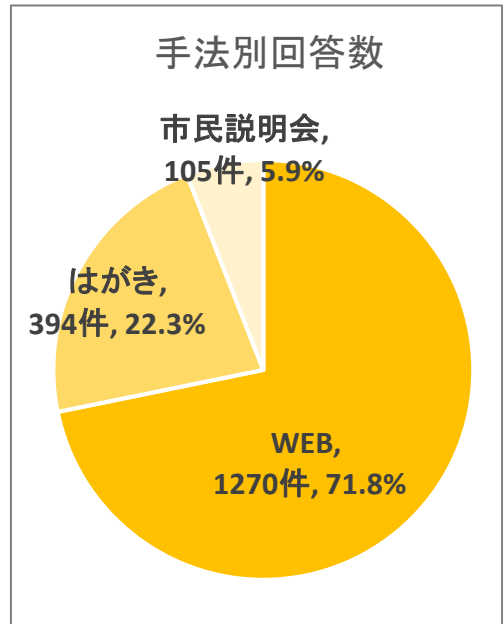
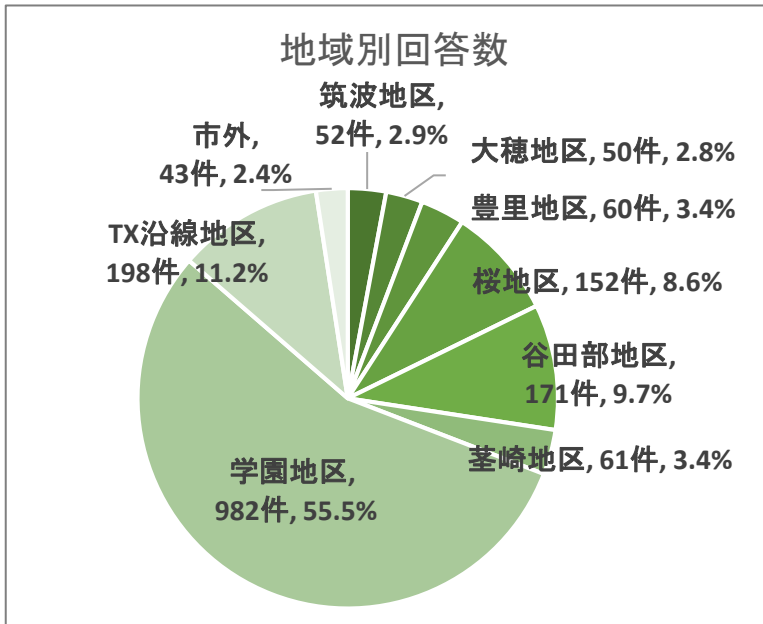
### 調 査 の 概 要

◆調査期間	2018年9月29日(土)から2018年10月16日(火)まで	
◆調査方法・ 有効回答数	有効回答数	1769件
	WEBご意見 (いばらき電子申請システムを利用しHP等から回答)	1270件
	はがきご意見 (広報臨時号に掲載したはがきを切り取り郵送にて回答)	394件
	市民説明会ご意見 (説明会配布のアンケートで回答(大穂、茎崎、市役所、筑波会場))	105件
◆集計留意点	無効回答数	105件
重複を避け、的確に意見を把握するため、次のご意見については回答に含めていません。 ・回答の判別ができないもの(空欄、両回答に丸があるもの 等) ・名前の記入に不備があるもの(数字や匿名を表示するもの 等) ・氏名・住所が未記入のもの  なお、同一者からの回答を判断できるものは最新のもので集計しています。		

※調査結果の円グラフにおける割合は、合計が100%となるように小数点以下第2位を繰り上げ・切り捨てしています。

### 調 査 結 果 の 概 要

地区	まちづくり会社に市が出資してクレオ再生を図ることに賛成		市場の動向に任せ、市が関与することには反対		合計
	実数	割合	実数	割合	
筑波地区	32件	61.5%	20件	38.5%	52件
大穂地区	29件	58.0%	21件	42.0%	50件
豊里地区	45件	75.0%	15件	25.0%	60件
桜地区	125件	82.2%	27件	17.8%	152件
谷田部地区	117件	68.4%	54件	31.6%	171件
茎崎地区	41件	67.2%	20件	32.8%	61件
学園地区	902件	91.9%	80件	8.1%	982件
TX沿線地区	159件	80.3%	39件	19.7%	198件
市外	43件	100.0%	0件	0.0%	43件
計	1493件	84.4%	276件	15.6%	1769件



## 調査結果の内訳

### WEBご意見

地区	まちづくり会社に市が出資してクレオ再生を図ることに賛成		市場の動向に任せ、市が関与することには反対		合計
	実数	割合	実数	割合	
筑波地区	11件	57.9%	8件	42.1%	19件
大穂地区	15件	75.0%	5件	25.0%	20件
豊里地区	31件	83.8%	6件	16.2%	37件
桜地区	96件	84.2%	18件	15.8%	114件
谷田部地区	80件	74.8%	27件	25.2%	107件
荃崎地区	19件	67.9%	9件	32.1%	28件
学園地区	691件	91.5%	64件	8.5%	755件
TX沿線地区	123件	82.6%	26件	17.4%	149件
市外	41件	100.0%	0件	0.0%	41件
計	1107件	87.2%	163件	12.8%	1270件

### はがきご意見

地区	まちづくり会社に市が出資してクレオ再生を図ることに賛成		市場の動向に任せ、市が関与することには反対		合計
	実数	割合	実数	割合	
筑波地区	16件	57.1%	12件	42.9%	28件
大穂地区	11件	40.7%	16件	59.3%	27件
豊里地区	9件	50.0%	9件	50.0%	18件
桜地区	24件	72.7%	9件	27.3%	33件
谷田部地区	30件	52.6%	27件	47.4%	57件
荃崎地区	15件	60.0%	10件	40.0%	25件
学園地区	156件	91.2%	15件	8.8%	171件
TX沿線地区	24件	70.6%	10件	29.4%	34件
市外	1件	100.0%	0件	0.0%	1件
計	286件	72.6%	108件	27.4%	394件

### 市民説明会ご意見

地区	まちづくり会社に市が出資してクレオ再生を図ることに賛成		市場の動向に任せ、市が関与することには反対		合計
	実数	割合	実数	割合	
筑波地区	5件	100.0%	0件	0.0%	5件
大穂地区	3件	100.0%	0件	0.0%	3件
豊里地区	5件	100.0%	0件	0.0%	5件
桜地区	5件	100.0%	0件	0.0%	5件
谷田部地区	7件	100.0%	0件	0.0%	7件
荃崎地区	7件	87.5%	1件	12.5%	8件
学園地区	55件	98.2%	1件	1.8%	56件
TX沿線地区	12件	80.0%	3件	20.0%	15件
市外	1件	100.0%	0件	0.0%	1件
計	100件	95.2%	5件	4.8%	105件